

## 【表紙】

【提出書類】	有価証券報告書
【提出先】	関東財務局長
【提出日】	平成19年 8月21日
【計算期間】	第7期（自 平成18年12月 1日 至 平成19年 5月31日）
【発行者名】	日本レジデンシャル投資法人
【代表者の役職氏名】	執行役員 西村 賢
【本店の所在の場所】	東京都千代田区永田町二丁目11番1号
【事務連絡者氏名】	パシフィック・インベストメント・アドバイザーズ株式会社 取締役 高野 剛
【連絡場所】	東京都千代田区永田町二丁目11番1号
【電話番号】	03-5251-8528
【縦覧に供する場所】	株式会社東京証券取引所 （東京都中央区日本橋兜町2番1号）

# 第一部【ファンド情報】

## 第1【ファンドの状況】

### 1【投資法人の概況】

#### (1)【主要な経営指標等の推移】

##### ① 主要な経営指標等の推移

期		第1期	第2期	第3期	第4期	第5期
決算年月		平成15年11月	平成16年11月	平成17年5月	平成17年11月	平成18年5月
営業収益	百万円	—	2,440	3,402	4,627	5,816
(うち不動産賃貸事業収入)	百万円	(—)	(2,440)	(3,284)	(4,358)	(5,178)
営業費用	百万円	3	1,243	1,793	2,243	2,762
(うち不動産賃貸事業費用)	百万円	(—)	(944)	(1,376)	(1,708)	(2,103)
営業利益又は営業損失(△)	百万円	△3	1,196	1,609	2,384	3,053
経常利益又は経常損失(△)	百万円	△9	941	1,374	2,022	2,628
当期純利益又は当期純損失(△)	百万円	△6	935	1,385	2,020	2,629
総資産額	百万円	146	61,087	136,389	173,446	202,667
純資産額	百万円	93	25,356	58,462	84,957	108,405
出資総額	百万円	100	24,427	57,077	82,936	105,593
発行済投資口総数	口	200	50,882	101,845	144,327	186,809
1口当たり純資産額	円	468,931	498,342	574,034	588,649	580,300
分配金総額	百万円	—	929	1,384	2,020	2,629
1口当たり当期純利益又は当期純損失(△) (注1)	円	△31,068	24,600 (18,441)	13,611	14,321	14,289
1口当たり分配金額	円	—	18,263	13,599	14,002	14,074
(うち1口当たり利益分配金)	円	(—)	(18,263)	(13,599)	(14,002)	(14,074)
(うち1口当たり利益超過分配金)	円	(—)	(—)	(—)	(—)	(—)
総資産経常利益率又は経常損失率(△) (注2)	%	△8.1	2.2	1.4	1.3	1.4
(年換算)	%	(△8.2)	(3.0)	(2.8)	(2.6)	(2.8)
自己資本利益率又は自己資本損失率(△) (注2)(注3)	%	△6.4	3.8	3.3	2.8	2.7
(年換算)	%	(△6.5)	(5.1)	(6.6)	(5.6)	(5.5)
期末自己資本比率 (注4)	%	63.9	41.5	42.9	49.0	53.5
配当性向	%	—	99.3	99.9	99.9	100.0
当期減価償却費	百万円	—	465	647	828	1,051
当期資本的支出額	百万円	—	29	69	40	45
賃貸NOI (Net Operating Income) (注5)	百万円	—	1,961	2,554	3,478	4,126
1口当たりFFO (Funds from Operation) (注6)	円	2,053	28,530	19,583	19,145	16,932
FFO (Funds from Operation) 倍率 (注7)	倍	—	17.4	16.4	15.9	17.4
デット・サービス・カバレッジ・レシオ (注8)	倍	—	7.8	8.0	9.7	9.7
金利償却前当期純利益	百万円	—	1,607	2,321	3,175	4,104
支払利息(投資法人債利息を含む。)	百万円	—	206	288	326	423
有利子負債額	百万円	—	34,490	75,519	85,430	91,250
期末総資産有利子負債比率 (注9)	%	—	56.5	55.4	49.3	45.0
当期運用日数 (注10)	日	—	274	182	183	182

期		第6期	第7期
決算年月		平成18年11月	平成19年5月
営業収益	百万円	6,343	6,911
(うち不動産賃貸事業収入)	百万円	(5,493)	(6,150)
営業費用	百万円	3,060	3,373
(うち不動産賃貸事業費用)	百万円	(2,329)	(2,604)
営業利益又は営業損失(△)	百万円	3,282	3,537
経常利益又は経常損失(△)	百万円	2,660	2,679
当期純利益又は当期純損失(△)	百万円	2,658	2,678
総資産額	百万円	206,636	247,956
純資産額	百万円	108,359	108,382
出資総額	百万円	105,593	105,593
発行済投資口総数	口	186,809	186,809
1口当たり純資産額	円	580,056	580,177
分配金総額	百万円	2,658	2,678
1口当たり当期純利益又は当期純損失(△) (注1)	円	14,232	14,336
1口当たり分配金額	円	14,232	14,336
(うち1口当たり利益分配金)	円	(14,232)	(14,336)
(うち1口当たり利益超過分配金)	円	(-)	(-)
総資産経常利益率又は経常損失率(△) (注2)	%	1.3	1.2
(年換算)	%	(2.6)	(2.4)
自己資本利益率又は自己資本損失率(△) (注2)(注3)	%	2.5	2.5
(年換算)	%	(4.9)	(5.0)
期末自己資本比率 (注4)	%	52.4	43.7
配当性向	%	99.9	100.0
当期減価償却費	百万円	1,106	1,289
当期資本的支出額	百万円	126	180
賃貸NOI (Net Operating Income) (注5)	百万円	4,271	4,834
1口当たりFFO (Funds from Operation) (注6)	円	16,323	17,873
FFO (Funds from Operation) 倍率 (注7)	倍	19.6	22.2
デット・サービス・カバレッジ・レシオ (注8)	倍	8.3	6.0
金利償却前当期純利益	百万円	4,282	4,754
支払利息(投資法人債利息を含む。)	百万円	517	787
有利子負債額	百万円	95,100	135,670
期末総資産有利子負債比率 (注9)	%	46.0	54.7
当期運用日数 (注10)	日	183	182

(注1) 1口当たり当期純利益は、当期純利益を日数加重平均投資口数(第1期:200口、第2期:38,028口、第3期:101,760口、第4期:141,115口、第5期:183,997口、第6期:186,809口、第7期:186,809口)で除することにより算出しております。また、第2期につきましては、東京証券取引所不動産投資信託証券市場上場後実際に運用を開始した日である平成16年3月2日時点为期首とみなして日数による加重平均投資口数50,730口により算出した1口当たり当期純利益を括弧内に併記しております。

(注2) 総資産経常利益率＝経常利益／(期首総資産＋期末総資産)÷2)×100(小数点以下第2位を四捨五入して記載しています。)

なお、第2期は平成16年3月2日より実質的に資産運用を開始しており、総資産経常利益率及び自己資本利益

率は平成16年3月2日を期首とみなして計算しております。

- (注3) 自己資本利益率＝当期純利益／（（期首純資産＋期末純資産）÷2）×100（小数点以下第2位を四捨五入して記載しています。）
- (注4) 期末自己資本比率＝期末純資産額／期末総資産額×100（小数点以下第2位を四捨五入して記載しています。）
- (注5) 賃貸NOI＝不動産賃貸事業収入－不動産賃貸事業費用＋当期減価償却費
- (注6) 1口当たりFFO＝FFO（＝当期純利益＋当期減価償却費＋その他の償却費－不動産等売買損益）／期末発行済投資口数（小数点以下を切り捨てて記載しています。）
- (注7) FFO倍率 第2期：FFO倍率＝平成16年11月末投資口価格（660,000円）／年換算後1口当たりFFO  
第3期：FFO倍率＝平成17年5月末投資口価格（644,000円）／年換算後1口当たりFFO  
第4期：FFO倍率＝平成17年11月末投資口価格（606,000円）／年換算後1口当たりFFO  
第5期：FFO倍率＝平成18年5月末投資口価格（592,000円）／年換算後1口当たりFFO  
第6期：FFO倍率＝平成18年11月末投資口価格（639,000円）／年換算後1口当たりFFO  
第7期：FFO倍率＝平成19年5月末投資口価格（797,000円）／年換算後1口当たりFFO  
（FFO倍率は小数点以下第2位を四捨五入して記載しています。）
- (注8) デット・サービス・カバレッジ・レシオ＝金利償却前当期純利益／支払利息（投資法人債利息を含みます。）
- (注9) 期末総資産有利子負債比率＝期末有利子負債額／期末総資産額×100（小数点以下第2位を四捨五入して記載しています。）
- (注10) 本投資法人における第2期の営業期間は平成15年12月1日～平成16年11月30日の366日間ですが、本投資法人の実質的な資産運用期間は平成16年3月2日からの274日間です。
- (注11) 第5期より、「貸借対照表の純資産の部の表示に関する会計基準」（企業会計基準委員会 平成17年12月9日 企業会計基準第5号）及び「貸借対照表の純資産の部の表示に関する会計基準等の適用指針」（企業会計基準委員会 平成17年12月9日 企業会計基準適用指針第8号）を適用しています。

## ② 事業の概要

### (イ) 当期の概況

#### a. 投資法人の主な推移

日本レジデンシャル投資法人（以下「本投資法人」といいます。）は、投資信託及び投資法人に関する法律（昭和26年法律第198号、その後の改正を含みます。以下「投信法」といいます。）に基づき、パシフィック・インベストメント・アドバイザーズ株式会社（以下「資産運用会社」といいます。）を設立企画人として平成14年12月6日に出資金1億円（200口）で設立され、平成15年1月27日関東財務局への登録が完了しました（関東財務局長第19号）。さらに、本投資法人は、平成16年3月2日に一般募集により49,200口の投資口の追加発行を実施し、わが国初めてのその主たる用途が賃貸住宅に供される不動産の運用に特化した（レジデンシャル特化型）投資法人として同日東京証券取引所不動産投資信託証券市場に上場（銘柄コード：8962）しました。

なお、当期末時点の発行済投資口数は186,809口、出資総額は105,593百万円となっています。

#### b. 当期の運用実績

##### (i) 物件取得及び売却

本投資法人は、上場以来、過度な取得競争を回避しつつ物件の厳選取得を図ることにより、着実な収益の成長、ポートフォリオの分散効果による安定収益の確保、規模のメリットを活用した運営管理コストの低減を目指してきました。また、新築の未稼働・開発案件への投資等、賃貸住宅市場における高い競争力を有するコアアセットを取得し、長期的な収益の安定性及び成長性を確保するとともに、相対的に収益性及び流動性に優

れたサブコアアセットを機動的に組替えることにより収益機会の獲得に注力しました。

この結果、本投資法人は当期に12物件（取得価格の合計：44,663百万円）を取得する一方、3物件（売却価格の合計：4,501百万円）を売却しました。これにより当期末時点で、本投資法人の保有資産は、賃貸住宅116物件、取得価格の総額225,466百万円となりました。

#### 取得価格の総額、物件数、賃貸可能戸数の推移

	第2期末	第3期末	第4期末	第5期末	第6期末	第7期末
取得価格の総額（億円）	545	1,232	1,548	1,826	1,843	2,254
保有物件数	43	71	95	109	107	116
賃貸可能戸数（戸）	2,316	4,418	5,383	6,087	6,171	7,294

#### (ii) 本投資法人の保有する資産の管理運営

本投資法人は、資産運用会社とプロパティマネジメント業務受託者（以下「PM業務受託者」といいます。）間をオンライン化したNRICポートフォリオマネジメントシステムを活用し、物件管理データを一元的にデータベース集約することにより、管理運営業務の迅速化を図りつつ、地域・物件特性を踏まえた効果的なテナント募集活動を展開するとともに、物件競争力の維持・向上に注力してきました。

これらの結果、ポートフォリオの平均稼働率は、第7期末時点で91.0%となっております。

#### c. 資金調達概要

本投資法人は、「健全な負債比率の維持」、「資金調達コストの抑制」、「財務の安定性」のバランスを図りながら資金調達を実施してきました。当期は前述の特定資産の取得資金として総額42,970百万円（長期借入金22,500百万円、短期借入金20,470百万円）の借入を行うとともに、資金調達先の拡充に努めてきました。さらに、平成19年2月には、公募形式による第7回無担保投資法人債12,000百万円の発行を行い、短期借入金1,500百万円及び長期借入金11,500百万円の期限前弁済を実施しました。

これらの結果、本投資法人の当期末時点での有利子負債残高は135,670百万円（うち長期借入金は44,500百万円（うち、44,500百万円を固定金利化）、短期借入金は22,170百万円、投資法人債は69,000百万円）となっております。また、当期末時点における期末総資産有利子負債比率は、54.7%となっております。

なお、当期末時点における発行登録書、投資法人債の概要及び本投資法人の格付の状況は以下の通りです。

#### <発行登録書の概要>

発行予定額	1,000億円以内
発行予定期間	平成19年4月21日より平成21年4月20日まで
資金用途	特定資産取得、借入金の返済、投資法人債の償還、敷金・保証金の返還、修繕等の支払、運転資金等

<投資法人債の概要>

銘柄	公募・私募	発行年月日	償還期限 (償還期間)	発行総額	利率
第1回無担保投資法人債	公募	平成17年7月20日	平成22年7月20日 (5年)	100億円	0.74%
第2回無担保投資法人債	公募	平成17年9月26日	平成22年9月24日 (5年)	100億円	0.84%
第3回無担保投資法人債	公募	平成17年9月26日	平成24年9月24日 (7年)	100億円	1.28%
第4回無担保投資法人債	公募	平成18年2月20日	平成23年2月18日 (5年)	150億円	1.50%
第6回無担保投資法人債	公募	平成18年10月25日	平成21年10月23日 (3年)	120億円	1.54%
第7回無担保投資法人債	公募	平成19年2月9日	平成24年2月9日 (5年)	120億円	1.84%
合計	—	—	—	690億円	—

(注) 第5回無担保投資法人債は、発行を中止しています。

<発行体格付の状況>

格付機関	発行体格付	格付内容
ムーディーズ・インベスターズ・サービス・インク	A2	アウトルック：安定的
株式会社格付投資情報センター	A+	アウトルック：安定的

d. 業績及び分配の概要

上記のような運用の結果、当期の実績として営業収益6,911百万円、営業利益3,537百万円、経常利益2,679百万円、当期純利益2,678百万円を計上しました。

分配金については、租税特別措置法（昭和32年法律第26号、その後の改正を含みます。以下「租税特別措置法」といいます。）第67条の15の適用により、利益分配金の最大額が損金算入されることを企図して、投資口1口当たりの分配金が1円未満となる端数部分を除く当期未処分利益の全額を分配することとし、投資口1口当たりの分配金を14,336円としました。

(ロ) 今後の運用方針及び対処すべき課題

a. 運用環境

日本経済については、幅広い業種において企業収益が拡大し、設備投資についても増加傾向で推移するものと見込まれます。また、企業部門の好調さが、雇用情勢の改善、家計の所得改善に波及し個人消費の継続的な増加が期待されることから、国内民間需要に支えられた景気回復基調が継続すると見込まれます。

(i) 賃貸住宅市場

持ち家推奨、寮・社宅の廃止といった企業の福利厚生制度の転換や個人の就業スタイル・ライフスタイルの多様化から単身世帯、共働き世帯を中心に東京経済圏（特に東京都心部）、地方中核都市の優良賃貸住宅については安定的な需要が見込まれます。一方、賃貸住宅ストックは節税対策等、資産有効活用を目的とした個人所有が過半を占めており、都心主要エリアを中心に新規開発が増加しているものの、仕様、設備、管理サービ

ス等に優れた賃貸住宅の供給量は限定的と考えられます。このような中、競争優位にある賃貸住宅については、高水準の稼働率を維持し、賃料水準も緩やかな回復傾向にあるものの、これらに劣後する賃貸住宅については、稼働率、賃料水準の低下がみられており、テナントの物件選別における二極化傾向の進展が見込まれます。

(ii) 不動産売買市場

企業収益及び個人消費の改善、地価回復傾向から国内外の資金による日本の収益不動産への投資が継続され、プライベートファンドや不動産投資信託による優良不動産の取得競争は厳しいものとなっています。東京都心部の優良不動産を中心に、竣工前の開発段階において売買契約を締結する投資手法も一般化しており、開発用地の取得競争にまで進展しています。

このような資金の流入による不動産取引の活発化は、優良不動産への投資機会が限定される反面、当該事業における参入障壁を創出し、ポートフォリオにおける保有資産の価値上昇をもたらすものと考えています。

b. 今後の運用方針について

(i) ポートフォリオの構築

本投資法人は、運用資産の着実な成長による中長期の安定収益の確保を実現するため、「首都圏重視型」及び「住宅総合型」を基本とした分散効果の高いポートフォリオの構築を目指します。また、保有資産をその特性及び保有目的に基づき、コアアセット・サブコアアセットに分類し運用することにより、ポートフォリオの収益バランス及び収益ポテンシャルのより一層の向上を図ります。コアアセットをポートフォリオの中心資産として、その競争力の高さを活用し安定性及び成長性を確保するとともに、サブコアアセットを柔軟かつ機動的に組替えることにより収益機会の獲得を図ります。

具体的には下記の通り、資産運用委託契約（投信法第188条第1項第4号に定める委託契約をいう。以下同じ。）に基づき資産の運用を委託された資産運用会社及び資産運用会社への出資会社のノウハウ・情報を活用し、過度な取得競争の回避を図ります。

① 資産運用会社の出資会社による情報提供・物件取得

資産運用会社は、資産運用会社の出資会社が保有する独自の賃貸住宅の売却情報を活用し、本投資法人の投資機会の逸失を防ぎ、取得機会の拡大を図ります。

② 資産運用会社の出資会社及び住宅ディベロッパーとの広範な協調関係の構築

資産運用会社は、本投資法人の計画的な物件取得による外部成長に加え、新築物件であることによる不動産賃貸市場における競争力やポートフォリオ平均築年数を維持するため、出資会社及び住宅ディベロッパーとの広範な協調関係を構築し、新規開発された賃貸住宅の取得を図ります。

(ii) 内部成長戦略

本投資法人は、資産運用委託契約に基づき資産の運用を委託された資産運用会社の有する賃貸住宅の運営管理ノウハウを活用し、内部成長を図ります。

① 管理運営コスト削減の推進

個別の投資対象不動産（後記「2 投資方針 (1) 投資方針 ① 基本方針」に定義されています。）について、建物管理費、賃貸管理費、修繕費等の各種管理運営コストの妥当性を物件毎に検証し、委託業務の合理化を図ります。また、PM業務受託者の地域集約を図る他、発注先の業者数を競争入札により集約することで単価の軽減を行います。

② 賃貸管理・会計管理業務の迅速化・効率化

賃貸住宅における賃貸管理・会計管理は、他の用途に供される不動産と比較してテ

ナント数が圧倒的に多数であるため非常に煩雑かつ膨大となります。これらの業務をPM業務受託者の実務に即した業務支援システムにより効率的に集約管理することにより、ポートフォリオ戦略の改定、管理運営方針の見直し等内部成長戦略の策定及び分析をタイムリーに実施していきます。

③ テナントの満足度の向上と新規テナントの獲得

資産運用会社では、以下の施策を実施することにより、テナント満足度の向上を図るとともに、新規テナントの獲得を推進し、稼働率の維持・向上を目指します。また、物件取得時及び3か月毎に各物件の管理状況、テナントのニーズを分析し、当該施策の効果を検証することにより、常時最適なサービスを提供できる管理体制を維持していきます。

- ・物件の特性に応じた管理・運営方法の最適化
- ・物件の特性、地域の特性及び既存テナントの情報を分析することによるターゲットを絞った戦略的なテナント募集活動の実施
- ・テナントからの要望・クレームへの対応の標準化・迅速化
- ・物件別の事業計画に基づいた建物の修繕・リニューアル工事の実施

(iii) 「パシフィック」ブランドの浸透

本投資法人の保有資産のうち、特に良好な居住環境を長期継続的に提供可能な物件について「パシフィック」の冠名を付し、その品質の訴求及び付加価値サービスの提供等を通じて、不動産市場における知名度及び信頼性の向上、独自のブランドイメージ(Pacific Quality)の確立を図ります。

(iv) 財務戦略

今後については、借入金返済時期の分散化や金利固定化、調達方法及び調達先の多様化を推進し、財務における安定性、柔軟性並びに機動性の拡充に努めます。そのため、分配金希薄化リスクや資本市場・金利の動向に留意しながら、新投資口及び投資法人債の発行等、多様な資金調達手段を選択していきます。

(ハ) 決算後に生じた重要な事実

本投資法人において、決算日後に生じた重要な事項は以下の通りです。

a. 新投資口の発行

平成19年5月31日開催の役員会において、短期借入金の返済及び特定資産の取得資金等に充当する目的で、新投資口の発行を決議いたしました。一般募集による発行については平成19年6月21日に払込が完了し、第三者割当による発行については、平成19年7月20日に払込が完了しました。

この結果、出資総額は148,417,850,853円、発行済投資口数は247,153口となっております。

[一般募集による新投資口の発行]

- |             |                   |
|-------------|-------------------|
| ①発行新投資口数    | : 60,000口         |
| ②発行価格(募集価格) | : 1口当たり734,020円   |
| ③発行価格の総額    | : 44,041,200,000円 |
| ④発行価額(引受価額) | : 1口当たり709,677円   |
| ⑤発行価額の総額    | : 42,580,620,000円 |
| ⑥払込期日       | : 平成19年6月21日      |
| ⑦投資証券交付日    | : 平成19年6月22日      |
| ⑧分配金起算日     | : 平成19年6月1日       |



[第三者割当による新投資口の発行]

(グリーンシュエーション行使に伴う第三者割当)

- ①発行新投資口数 : 344口
- ②発行価額 : 1口当たり709,677円
- ③発行価額の総額 : 244,128,888円
- ④払込期日 : 平成19年7月20日
- ⑤投資証券交付日 : 平成19年7月23日
- ⑥分配金起算日 : 平成19年6月1日
- ⑦割当先 : 大和証券エスエムビーシー株式会社

なお、本書の日付現在までに取得した主な資産は、以下の通りです。

[パシフィックレジデンス代官山猿楽町／代官山パークサイドビレッジ]

- 所在地（住居表示） : 東京都渋谷区猿楽町9番8号
- 取得価格（注1） : 8,140百万円
- 資産の種類 : 信託不動産
- 契約日 : 平成19年5月31日
- 引渡日 : 平成19年6月25日
- 取得先 : 合同会社山王レジデンシャル・プロパティーズ

（注1）取得価格は、取得諸経費、固定資産税、都市計画税、消費税及び地方消費税を除きます。

（注2）上記資産の詳細につきましては、後記参考情報をご参照下さい。

#### b. 資産の譲渡

平成19年6月1日付で、以下の資産を譲渡しました。

物件番号	地域	物件名称	資産の種類	譲渡価格（注）	譲渡実行日
F-4	東京23区	世田谷サンハイツ	信託不動産	1,117百万円	平成19年6月1日
L-5	東京23区	ブティ・クール砦	信託不動産	737百万円	平成19年6月1日

（注）譲渡価格は、いずれも固定資産税及び都市計画税相当額の精算分並びに消費税及び地方消費税を除きます。

(参考情報)

主な取得資産

本書の日付現在までに取得した主な資産は、以下の通りです。

L-15 パシフィックレジデンス代官山猿楽町/代官山パークサイドビレッジ

物件名	パシフィックレジデンス代官山猿楽町/代官山パークサイドビレッジ
特定資産の内容	信託不動産
契約日	平成19年6月25日
取得予定価格	8,140,000,000円(但し、取得諸経費、固定資産税、都市計画税、消費税及び地方消費税を除きます。)
取得先	合同会社山王レジデンシャル・プロパティーズ
所在地	東京都渋谷区猿楽町9番8号
交通	東急東横線「代官山」駅 徒歩7分
敷地面積	2,469.06㎡
延床面積	新規開発棟：5,322.92㎡ 既存棟：2,938.37㎡
構造	新規開発棟：鉄筋コンクリート造陸屋根地下1階付き9階建 既存棟：鉄筋コンクリート造陸屋根地下1階付3階建
建築時期	新規開発棟：平成18年5月 既存棟：昭和57年11月
所有形態	所有権
賃貸可能戸数	総戸数77戸 新規開発棟：総戸数50戸(店舗：4戸、1K：6戸、1LDK：15戸、2LDK：14戸、2LDK+S：5戸、3LDK：6戸) 既存棟：総戸数27戸(店舗：4戸、事務所：5戸、1K：18戸)

(注1) 「敷地面積」「延床面積」「構造」及び「建築時期」については、登記事項証明書の記録に基づいています。

(注2) パシフィックレジデンス代官山猿楽町を「新規開発棟」、代官山パークサイドビレッジを「既存棟」と記載しています。

## (2) 【投資法人の目的及び基本的性格】

### ① 投資法人の目的及び基本的性格

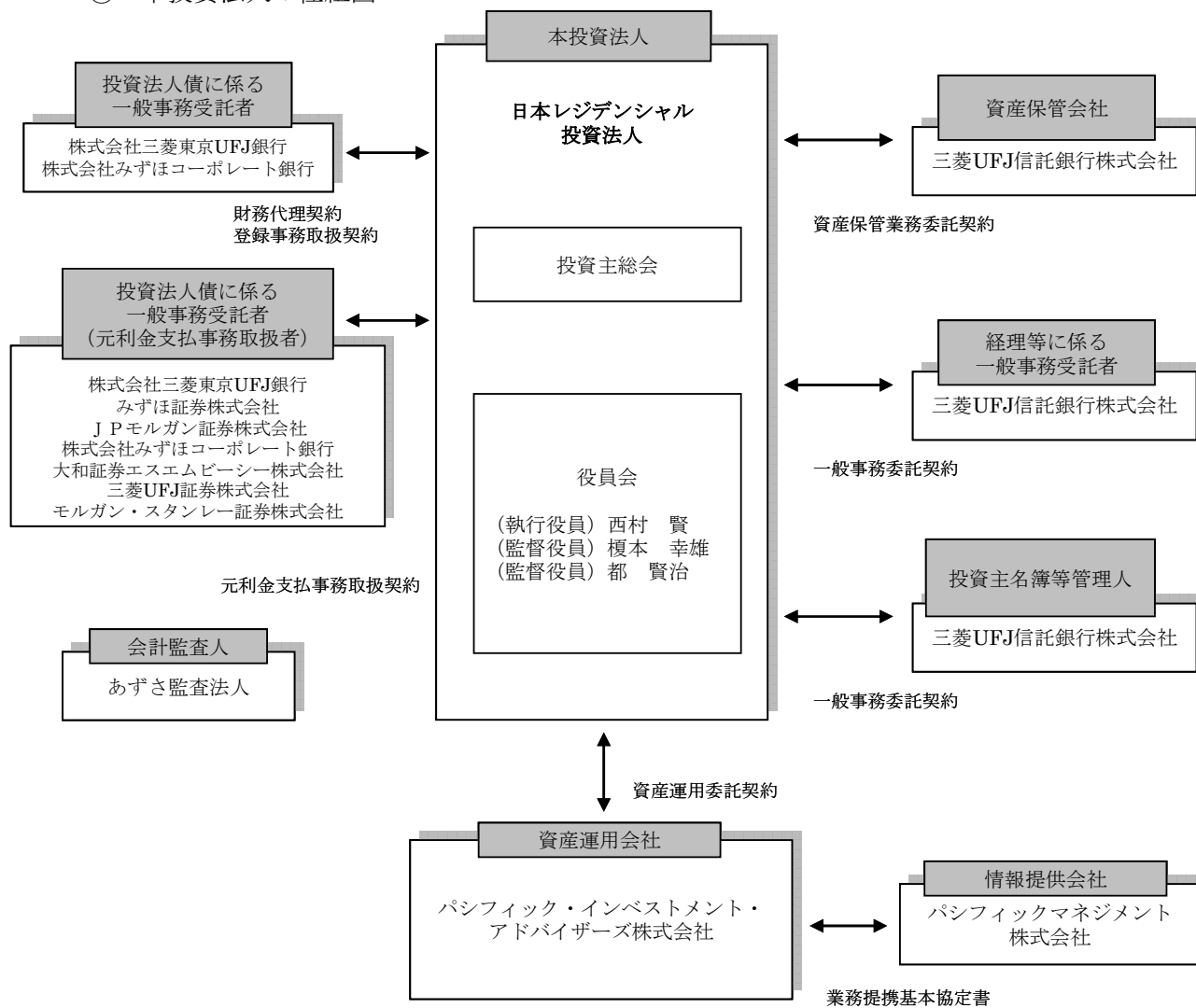
本投資法人は、後記「2 投資方針 (2) 投資対象 ① 資産運用の対象とする資産の種類、目的及び範囲（規約第11条）」に記載する特定資産（以下「運用資産」と総称します。）を投資対象とし、中長期的な観点から、運用資産の着実な成長と安定した収益の確保を目指して運用を行います。

### ② 投資法人の特色

本投資法人は、投信法に基づき、投資法人の資産を特定資産のうち不動産等及び不動産等を主たる投資対象とする資産対応証券等に対する投資として運用することを目的とします。本投資法人は、投資主の請求による払戻しが認められないクローズド・エンド型です。本投資法人の資産運用は、投信法上の投資信託委託業者である資産運用会社に全て委託してこれを行います。

(3) 【投資法人の仕組み】

① 本投資法人の仕組み図



② 本投資法人及び本投資法人の関係法人の名称、運営上の役割及び関係業務の概要

名称	運営上の役割	関係業務の概要
日本レジデンシャル投資法人	投資法人	規約に基づき、投資主より募集した資金等を、主として不動産及び不動産を裏付けとする信託の受益権その他の資産に投資し、中長期的な観点から、運用資産の着実な成長と安定した収益の確保を目指して運用資産の運用を行います。
パシフィック・インベストメント・アドバイザーズ株式会社	資産運用会社	① 資産の取得に係る一任業務 ② 資産の運用に係る一任業務 ③ 資産の処分に係る一任業務 ④ 投資法人の借入れ、借換え、その他資金調達に係る業務 ⑤ 資産の管理業務、賃貸業務に関わる基本的な事項の決定、承認、確認及び審査等に関する業務 ⑥ その他本投資法人が随時委託するこれらに関連し又は付随する業務
三菱UFJ信託銀行株式会社	経理等に係る一般事務受託者／資産保管会社	<一般事務委託業務> ① 本投資証券の発行に関する事務 ② 本投資法人の機関（投資主総会及び役員会）の運営に関する事務 ③ 計算に関する事務 ④ 会計帳簿の作成に関する事務 ⑤ 納税に関する事務 <資産保管業務> ① 投資法人の保有する資産の保管に係る業務 ② 上記資産の保管に付随する業務 ③ 資産の保管に係る法定帳簿の作成事務
三菱UFJ信託銀行株式会社	投資主名簿等管理人	① 発行する投資口の投資主名簿への記載又は記録に関する事務 ② 機関の運営に関する事務 ③ 投資主に対して分配をする金銭の支払に関する事務 ④ 投資主の権利行使に関する請求その他の投資主からの申出の受付に関する事務 ⑤ 投資法人債原簿に関する事務
株式会社三菱東京UFJ銀行	投資法人債に係る一般事務受託者	① 第1回及び第6回無担保投資法人債に関する財務代理人、発行代理人及び支払代理人に委託する発行及び期中事務（投資法人債権者の権利行使に関する請求その他の投資法人債権者からの申出の受付に関する事務を含む。） ② 第1回無担保投資法人債の登録に関する事務 ③ 第1回無担保投資法人債の投資法人債権者に対する利息又は償還金の支払に関する事務
株式会社みずほコーポレート銀行	投資法人債に係る一般事務受託者	① 第2回、第3回、第4回及び第7回無担保投資法人債に関する財務代理人、発行代理人及び支払代理人に委託する発行及び期中事務 ② 第2回及び第3回無担保投資法人債の登録に関する事務 ③ 第2回及び第3回無担保投資法人債の投資法人債権者に対する利息又は償還金の支払に関する事務

名称	運営上の役割	関係業務の概要
みずほ証券株式会社 J P モルガン証券株式会社	投資法人債に係る一般事務受託者（元利金支払事務取扱者）	第1回及び第3回無担保投資法人債の投資法人債権者に対する利息又は償還金の支払に関する事務
大和証券エスエムビーシー株式会社	投資法人債に係る一般事務受託者（元利金支払事務取扱者）	第2回及び第3回無担保投資法人債の投資法人債権者に対する利息又は償還金の支払に関する事務
三菱UFJ証券株式会社 モルガン・スタンレー証券株式会社	投資法人債に係る一般事務受託者（元利金支払事務取扱者）	第2回無担保投資法人債の投資法人債権者に対する利息又は償還金の支払に関する事務

### ③ 上記以外の本投資法人の主な関係者

名称	運営上の役割	関係業務の概要
パシフィックマネジメント株式会社	情報提供会社	平成17年11月1日付で資産運用会社との間で「業務提携基本協定書」を締結し、パシフィックマネジメント株式会社が入手する多くの投資用不動産に関する売却情報のうち、本投資法人の投資基準に合致するものについて、その情報を本投資法人に優先的に提供する一方、本投資法人の売却候補物件の情報をパシフィックマネジメント株式会社に提供します。

## (4) 【投資法人の機構】

### ① 投資法人の機構

本投資法人の執行役員は1名以上、監督役員は2名以上（但し、執行役員の員数に1を加えた数以上とします。）とされています（規約第26条第1項）。

本書の日付現在、本投資法人の機関は、投資主により構成される投資主総会に加えて、執行役員1名、監督役員2名、執行役員及び監督役員を構成員とする役員会並びに、会計監査人により構成されています。

#### (イ) 投資主総会

投信法又は規約により定められる本投資法人に関する一定の事項は、投資主により構成される投資主総会にて決定されます。投資主総会における各投資主の議決権及び決議方法については、後記「第二部 投資法人の詳細情報 第3 管理及び運営 3 投資主・投資法人債権者の権利 (1) 投資主総会における議決権」をご参照下さい。投資主総会の決議は、出席した投資主の議決権の過半数をもって決めます（投信法第93条の2第1項、規約第21条）が、規約の変更（投信法第140条）等一定の重要事項については、発行済投資口の過半数の投資口を有する投資主が出席し、出席した当該投資主の議決権の3分の2以上に当たる多数による決議（特別決議）を経なければなりません（投信法第93条の2第2項）。但し、投資主が投資主総会に出席せず、かつ、議決権を行使しないときは、当該投資主はその投資主総会に提出された議案（複数の議案が提出された場合において、これらのうちに相反する趣旨の議案があるときは、当該議案のいずれをも除く。）について賛成するものとみなします（投信法第93条第1項、規約第23条第1項）。

また、本投資法人は、資産運用会社との間で資産運用委託契約を締結し、本投資法人の資産の運用に係る業務を委託しています。資産運用会社が資産運用委託契約を解約するためには本投資法人の同意を得なければならず、執行役員はかかる同意を与えるために原則として投資主総会の承認を得ることが必要となります（投信法第34条の9）。また、本投資法人が資産運用委託契約を解約する場合にも原則として投資主総会の決議が必要です（投信法第

206条第1項)。

(ロ) 執行役員、監督役員及び役員会

執行役員は、本投資法人の業務を執行するとともに、本投資法人を代表して本投資法人の業務に関する一切の裁判上又は裁判外の行為を行う権限を有しています(投信法第109条第1項、第5項、会社法(平成17年法律第86号、その後の改正を含みます。以下「会社法」といいます。)第349条第4項)。但し、資産運用会社からの資産運用委託契約の解約への同意、投資主総会の招集、一般事務受託者への事務委託、資産運用委託契約又は資産保管委託契約の締結その他投信法に定められた一定の職務執行については、役員会の承認を得なければなりません(投信法第109条第2項)。監督役員は、執行役員の職務の執行を監督する権限を有しています(投信法第111条第1項)。また、役員会は、一定の業務執行に関する前記承認権限を有する(投信法第109条第2項)ほか、投信法及び規約に定める権限並びに執行役員の職務執行を監督する権限を有しています(投信法第114条第1項)。役員会の決議は、法令又は規約に別段の定めがない限り、議決に加わることができる構成員の過半数が出席し、その出席者の過半数をもって決議されます(投信法第115条第1項、会社法第369条第1項、規約第28条)。

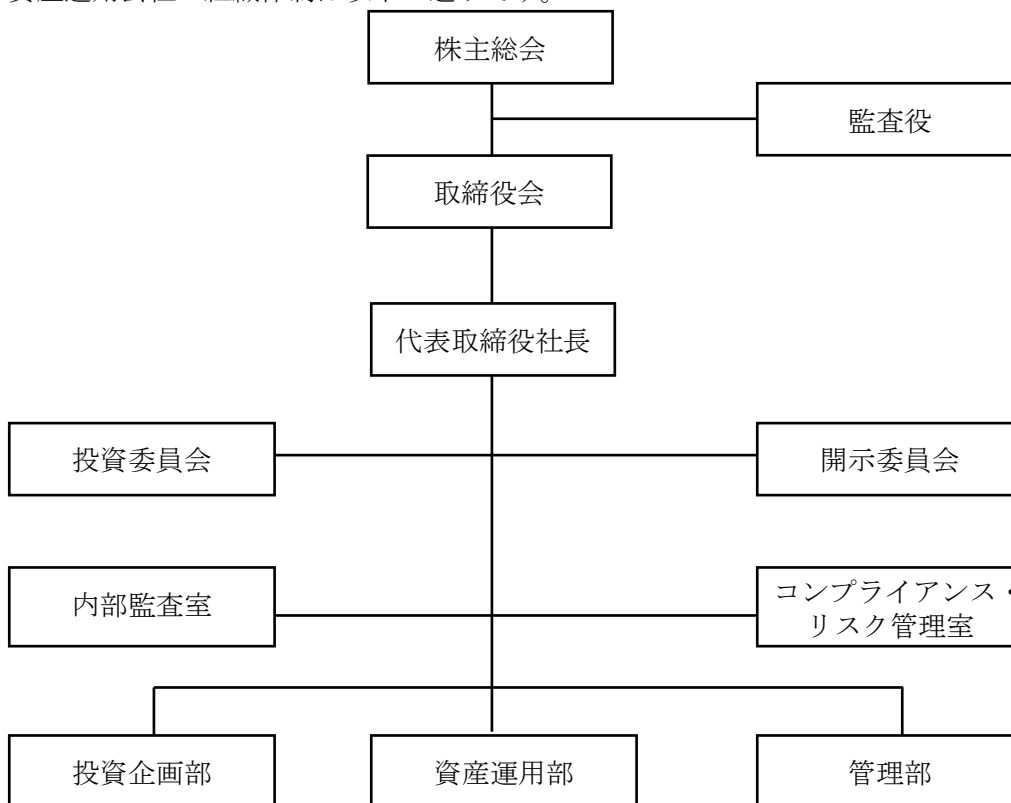
投信法の規定(投信法第115条第1項、会社法第369条第2項)及び本投資法人の役員会規則において、決議について特別の利害関係を有する執行役員又は監督役員は決議に参加することができないことが定められています。

(ハ) 会計監査人

本投資法人は、あずさ監査法人を会計監査人に選任しています。会計監査人は、本投資法人の計算書類等の監査を行うとともに、執行役員の職務執行に関して不正の行為又は法令若しくは規約に違反する重大な事実があることを発見した場合における監督役員への報告その他法令で定める業務を行います(投信法第115条の3第1項等)。

② 投資法人の運用体制

本投資法人は、その資産の運用に係る業務を資産運用会社に委託しています。  
資産運用会社の組織体制は以下の通りです。



資産運用会社は、上記の組織体系において、本投資法人より委託を受けた資産運用業務を行います。資産運用会社は、運用資産の取得、売却、管理の計画案の審議並びに運用資産の取得及び売却に関する事項の審議、決議及び取締役会に対する答申を行うため投資委員会を設置しています。また、各種業務を投資企画部、資産運用部及び管理部の各組織に分掌し、各部の統括者としてゼネラルマネージャーの役職を設置しています。さらに、コンプライアンス（法令遵守）及びリスク管理を担当する機関としてコンプライアンス・リスク管理室を設置し、内部監査を担当する機関として内部監査室を設置し、本投資法人における開示の適正性の検証を担当する機関として開示委員会を設置しています。



(イ) 資産運用会社の各組織・機関の業務の概要

各組織・機関の主な業務・権限は以下の通りです。

組織・機関	主な業務の概略
投資企画部	<ul style="list-style-type: none"><li>・本投資法人の企画及び組成業務</li><li>・本投資法人へ組み入れる運用資産の選定・評価及び取得に関する業務</li><li>・本投資法人が所有する運用資産の売却に関する業務</li></ul>
資産運用部	<ul style="list-style-type: none"><li>・本投資法人が所有する個別の運用資産に関するアセット・マネジメント（AM）業務（資産運用計画の作成、PM業務受託者の選定及び指示・監督、管理状況の把握・確認）</li><li>・本投資法人のポートフォリオ運営・管理全般に関する業務</li></ul>
管理部	<ul style="list-style-type: none"><li>・本投資法人の資金調達（投資口及び投資法人債の発行、借入れ）全般に関する業務</li><li>・本投資法人の経理全般に関する業務</li><li>・本投資法人のIR及びディスクロージャー全般に関する業務</li><li>・本投資法人の投資主総会及び役員会の運営企画に関する業務</li><li>・資産運用会社の経営管理全般に関する業務</li></ul>
コンプライアンス・リスク管理室	<ul style="list-style-type: none"><li>・社内諸規程・規則等の遵守状況のチェック</li><li>・業務全般についての法令諸規則等の遵守状況のチェック</li><li>・リスク管理に関する基本事項の決定</li><li>・事業計画の策定・実行に伴うリスク管理の実践</li></ul>
内部監査室	<ul style="list-style-type: none"><li>・内部監査計画に基づく内部監査の実施</li><li>・内部監査報告書の作成及び内部監査結果の取締役会への報告</li></ul>

(ロ) 委員会

資産運用会社には、本書の日付現在、投資委員会及び開示委員会が設置されており、その概要はそれぞれ以下の通りです。

a. 投資委員会

委員	代表取締役社長、取締役、並びに投資企画部及び資産運用部の各ゼネラルマネージャー、チームマネージャー及び管理部ゼネラルマネージャー
業務内容	<ul style="list-style-type: none"><li>・本投資法人へ組み入れる運用資産の取得業務に関する審議（運用資産の運用方針等に係る運用ガイドライン（以下「運用ガイドライン」といいます。）に照らした、物件の概要、取得価格等に関する審議）</li><li>・本投資法人が所有する運用資産の売却業務に関する審議（運用ガイドラインに照らした、売却価格等に関する審議）</li><li>・本投資法人が所有する運用資産に係る運用方針、運用ガイドライン及び資産運用計画の作成に係る業務に関する審議（取得・売却の目的、規模、地域、時期、予算・資金計画、管理を委託する会社、その他必要事項に関する審議）</li></ul>
審議方法等	委員の3分の2が出席し、出席した委員の過半数の賛成により取締役会に答申する意見を決議します。但し、かかる決議を経た意見を取締役会に答申する際には、少数意見についても取締役会に併せて提出します。なお、利害関係者との取引を審議する際、利害関係を持つ委員は、当該決議に参加できません（後記「第二部 投資法人の詳細情報 第3 管理及び運営 2 利害関係者との取引制限 (2) 本投資法人の自主ルール（利益相反対策ルール）」をご参照下さい。）。

b. 開示委員会

委員	管理部管掌取締役（委員長）、管理部ゼネラルマネージャー及び委員長が指名する役職員
業務内容	開示の適正性の検証

(5) 【投資法人の出資総額】

本書の日付現在の出資総額、発行可能投資口総口数及び発行済投資口の総口数は、以下の通りです。

出資総額	148,417,850,853円
発行可能投資口総口数	2,000,000口
発行済投資口の総口数	247,153口

最近5年間における出資総額及び発行済投資口の総口数の増減は、以下の通りです。

年月日	出資総額（千円）		発行済投資口の総口数（口）		備考
	増減	残高	増減	残高	
平成14年12月6日	100,000	100,000	200	200	(注1)
平成16年3月2日	23,616,000	23,716,000	49,200	49,400	(注2)
平成16年3月30日	711,360	24,427,360	1,482	50,882	(注3)
平成16年12月1日	32,033,150	56,460,510	50,000	100,882	(注4)
平成16年12月17日	616,958	57,077,468	963	101,845	(注5)
平成17年6月14日	24,957,356	82,034,824	41,000	142,845	(注6)
平成17年7月8日	902,117	82,936,941	1,482	144,327	(注7)
平成17年12月12日	21,865,792	104,802,733	41,000	185,327	(注8)
平成18年1月11日	790,368	105,593,101	1,482	186,809	(注9)
平成19年6月21日	42,580,620	148,173,721	60,000	246,809	(注10)
平成19年7月20日	244,128	148,417,850	344	247,153	(注11)

(注1) 1口当たり発行価格500,000円にて、本投資法人が設立されました。

(注2) 1口当たり発行価格500,000円（発行価額480,000円）にて、新規物件の取得資金の調達等を目的とする公募新投資口を発行し、資産の運用を開始しました。

(注3) 1口当たり発行価額480,000円にて、三菱証券株式会社（現 三菱UFJ証券株式会社）を割当先とする新投資口の発行を行いました。

(注4) 1口当たり発行価格663,899円（発行価額640,663円）にて、新規物件の取得資金の調達等を目的とする公募新投資口の発行を行いました。

(注5) 1口当たり発行価額640,663円にて、三菱証券株式会社（現 三菱UFJ証券株式会社）を割当先とする新投資口の発行を行いました。

(注6) 1口当たり発行価格630,140円（発行価額608,716円）にて、新規物件の取得資金の調達等を目的とする公募新投資口の発行を行いました。

(注7) 1口当たり発行価額608,716円にて、三菱証券株式会社（現 三菱UFJ証券株式会社）を割当先とする新投資口の発行を行いました。

(注8) 1口当たり発行価格552,000円（発行価額533,312円）にて、新規物件の取得資金の調達等を目的とする公募新投資口の発行を行いました。

(注9) 1口当たり発行価額533,312円にて、大和証券エスエムビーシー株式会社を割当先とする新投資口の発行を行いました。

(注10) 1口当たり発行価格734,020円（発行価額709,677円）にて、新規物件の取得資金の調達等を目的とする公募新投資口の発行を行いました。

(注11) 1口当たり発行価額709,677円にて、大和証券エスエムビーシー株式会社を割当先とする新投資口の発行を行いました。

(6) 【主要な投資主の状況】

平成19年5月31日現在の主要な投資主は、以下の通りです。

氏名又は名称	住所	所有投資口数(口)	発行済投資口数の総数に対する所有投資口数の割合(%)
日本トラスティ・サービス信託銀行株式会社(信託口)	東京都中央区晴海一丁目8番11号	15,740	8.42
日興シティ信託銀行株式会社(投信口)	東京都品川区東品川二丁目3番14号	11,640	6.23
ザバンクオブニューヨークトリートリージェスデックアカウント	東京都千代田区丸の内二丁目7番1号	7,939	4.24
シービーロンドンスタンダードライフアシュアランスリミテッド	東京都品川区東品川二丁目3番14号	6,811	3.64
日本マスタートラスト信託銀行株式会社(信託口)	東京都港区浜松町二丁目11番3号	5,634	3.01
資産管理サービス信託銀行株式会社(証券投資信託口)	東京都中央区晴海一丁目8番12号 晴海アイランドトリトンスクエアオフィス タワー乙棟	4,761	2.54
全国共済農業協同組合連合会	東京都港区浜松町二丁目11番3号	4,001	2.14
株式会社北洋銀行	北海道札幌市中央区大通西三丁目11	3,894	2.08
メロンバンクトリートリークライアントオムニバス	東京都中央区日本橋三丁目11番1号	3,811	2.04
株式会社池田銀行	大阪府池田市城南二丁目1番11号	3,519	1.88
合計		67,750	36.26

(注) 発行済投資口の総数に対する所有投資口数の割合は、小数点以下第2位未満を切り捨ててによりて表示しております。

(所有者別状況)

(平成19年5月31日現在)

区分	投資口の状況					
	金融機関	証券会社	その他の国内法人	外国法人等	個人その他	計
投資主数(人)	119	17	146	155	7,546	7,983
投資主数の割合(%)	1.49	0.21	1.83	1.94	94.53	100.00
所有投資口数(口)	82,012	2,674	6,793	77,863	17,467	186,809
所有投資口数の割合(%)	43.90	1.43	3.64	41.68	9.35	100.00

## 2【投資方針】

### (1)【投資方針】

本投資法人は、規約に基づいて、中長期的にわたり、運用資産の着実な成長と安定した収益の確保を目指し、後記「(2) 投資対象 ① 資産運用の対象とする資産の種類、目的及び範囲（規約第11条）」に記載された特定資産に投資して運用を行います（規約第9条）。

また、本投資法人は、本書の日付現在、その資産の運用を資産運用会社にすべて委託しています。資産運用会社は、規約に定める本投資法人の基本方針に従い、かつ本投資法人との資産運用委託契約に基づいて、その社内規程として運用ガイドラインを制定しており、運用ガイドラインにおいて、本投資法人の運用資産に適用される運用及び管理に係る方針を定めています。

なお、かかる運用ガイドライン等資産運用会社の社内規程は、本書の日付現在において、経済情勢及び不動産市場動向等を総合的に勘案して決定されたものであり、今後これらの状況の変化に即して、規約及び本投資法人との資産運用委託契約の規定に反しない限度において、資産運用会社の判断により機動的に変更されることがあります。

#### ① 基本方針

本投資法人は、主として後記「(2) 投資対象 ① 資産運用の対象とする資産の種類、目的及び範囲（規約第11条）」に記載する不動産等及び不動産対応証券（以下「投資対象不動産等」といい、このうち不動産、不動産の賃借権、地上権及び信託の受益権に係る信託財産又は匿名組合出資持分に係る投資資産を構成する不動産を併せて「投資対象不動産」といいます。）、とりわけ、その主たる用途が賃貸住宅に供される不動産（以下「賃貸住宅」といいます。）又は主として賃貸住宅を裏付けとする特定資産に対して投資を行います。

#### (イ) ポートフォリオ構築方針

資産運用会社は、規約及び運用ガイドラインに従い、以下の通りポートフォリオを構築すべく投資を行います。

##### a. 用途

本投資法人は、主として賃貸住宅又は主として賃貸住宅を裏付けとする特定資産に投資します（レジデンシャル特化型）。賃貸住宅は、オフィスビル、商業施設等の他の用途に供される不動産に比べ以下の特徴があると考えられます。

##### (i) 物件とテナントの分散

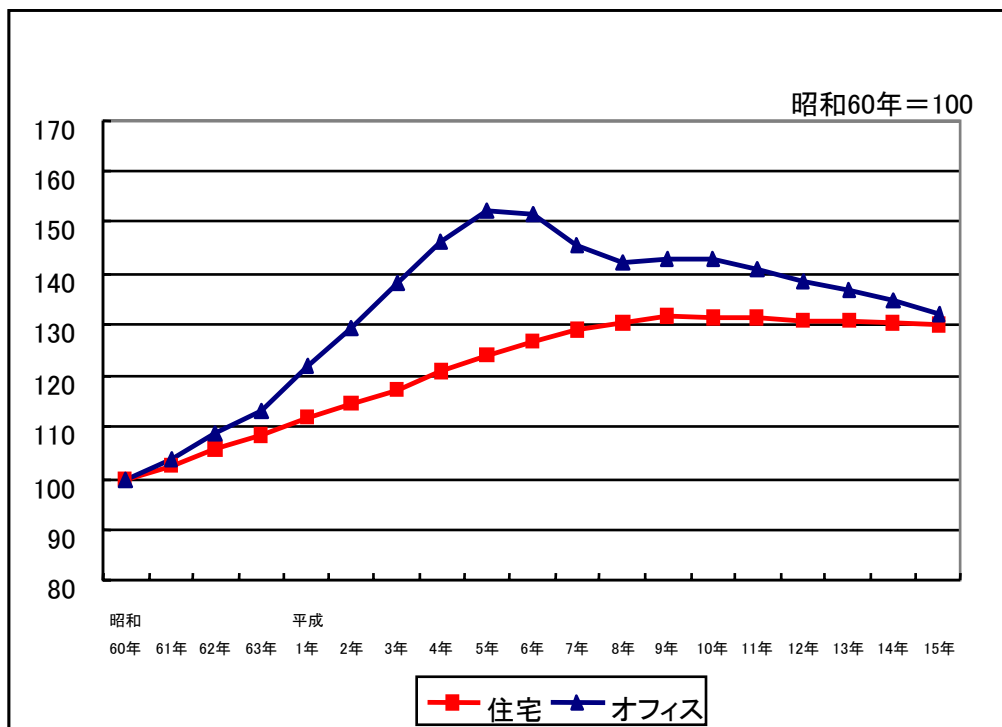
賃貸住宅は、他の用途に供される不動産と比較して物件規模、テナント規模が共に小さいため、物件数及びテナント数が分散されたポートフォリオの構築が可能であること。

##### (ii) 賃料収入の安定性

賃貸住宅における賃料は、いわゆる「衣食住」の「住」である生活に密着した「生活必需コスト」であることから、他の用途に供される不動産と比較して相対的に経済・社会情勢の変動の影響を受けにくいこと。

昭和60年から平成15年までの間における住宅賃料とオフィス賃料を比較した場合、住宅賃料が相対的に安定して推移しています。

<住宅賃料とオフィス賃料の推移>



(出所) 住宅賃料について総務省「消費者物価指数」及びオフィス賃料について日本銀行「企業向けサービス価格指数」

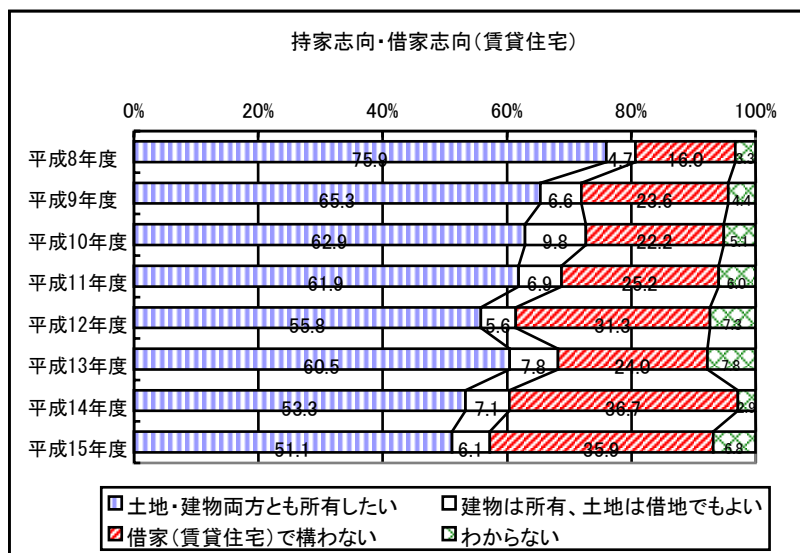
(注) 上記グラフは、出所記載の資料から抽出した暦年の平均値を基にして、昭和60年の数値を100とした場合の指数に置き換え、グラフ化しています。

(iii) 多様な賃貸住宅志向

「所有」から「利用（賃貸）」に変化していく中で、賃貸住宅は、居住者のライフスタイルや住宅に対するニーズの多様化や居住者のライフステージの変化に対応する必要があります。

平成8年度から平成15年度までの間における持家志向・借家志向の推移を比較した場合、持家志向が相対的に低下した一方、借家志向が上昇しています。

＜持家志向・借家志向（賃貸住宅）の推移＞



（出所）国土交通省「土地問題に関する国民の意識調査」

（注1）上記グラフは、上記資料から株式会社住信基礎研究所が抽出又は算出した数値をグラフ化したものです。

（注2）上記グラフは土地・建物への国民の所有意識について平成8年度から平成15年度までの変化をグラフ化したものです。

（iv） 安定した賃貸住宅運営者へのニーズ

賃貸住宅は、他の用途に供される不動産と比較して、建物維持・管理の良好な物件が少なく、賃貸住宅の運営管理ノウハウを持ち、かつ安定的な財務基盤を有する運営者の存在が求められていること。

（v） 不動産売買市場における流動性

賃貸住宅は、他の用途に供される不動産と比較して物件規模が相対的に小さく、個人・法人等の多種多様な売買取引参加者が想定され、保有物件の売却におけるその流動性が相対的に高いこと。

以上から、本投資法人は、賃貸住宅又は主として賃貸住宅を裏付けとする特定資産を主たる投資対象とし、安定収益に裏付けられた分散効果の高いポートフォリオを構築し、資産運用会社の運営管理ノウハウを活用することで、中長期的な観点から、運用資産の着実な成長と安定した収益の確保を目指して運用を行います。

b. 目標ポートフォリオ

地域	比率（注4）	タイプ（注5）	比率（注4）
都心主要5区（注1）	30～50%	シングルタイプ	15～35%
東京23区（都心主要5区を除く）	30～50%	コンパクトタイプ	25～45%
首都圏（東京23区を除く）（注2）	0～20%	ファミリータイプ	10～30%
政令指定都市（首都圏を除く）等（注3）	0～20%	ラージタイプ	5～25%
		シニアタイプ	0～10%

（注1）都心主要5区とは、港区、渋谷区、新宿区、目黒区及び千代田区を指します。

（注2）首都圏とは、東京都、神奈川県、埼玉県及び千葉県のみを指します。

（注3）政令指定都市等とは、政令指定都市の中心部へ通勤可能な地域及びその他賃貸住宅等の需要増加が見込まれる地域を指します。

（注4）比率は、投資金額ベースです。

（注5）各物件毎に対象とするライフステージ及び居住者、専有面積及び間取り等を基準にいずれのタイプに属するかを決定します。

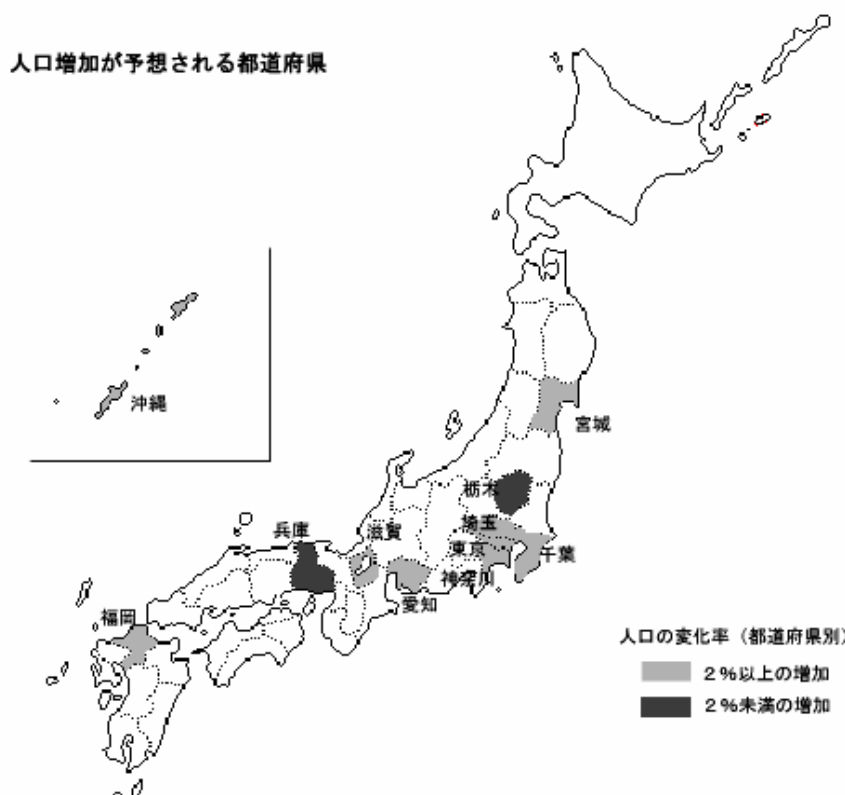
なお、本投資法人の資産規模の拡大過程においては、経済情勢及び不動産市場動向等を勘案し、投資対象不動産が一時的に特定の地域及び特定のタイプに偏重する場合があります。



(i) 首都圏重視型ポートフォリオ

本投資法人の投資対象となる地域については、特に首都圏において人口及び産業の集中度や経済基盤の確立度の高さ等の理由により住宅需要が他都市と比較して堅調に推移していることから、本投資法人は首都圏を主たる投資対象地域とします。また、投資対象不動産が一定の地域に偏在することによるリスク（地震による被災リスク、特定の地域の不動産市況変動によるリスク等）を軽減するため、政令指定都市等にも一定割合の投資を行うこととします。

平成14年の国立社会保障・人口問題研究所による調査によりますと、平成12年から平成27年までの間に首都圏及び一部の政令指定都市を有する地域では人口が増加すると予測されており、これらを勘案して、本投資法人は、「首都圏重視型ポートフォリオ」を目指します。



(出所) 国立社会保障・人口問題研究所「都道府県別の将来推計人口」（平成14年3月推計）

(注) 上記図表は、出所記載の資料から抽出した数値を基にして、平成12年から平成27年までの変化率（予想）を算出し、図表に掲載しています。

(ii) 住宅総合型ポートフォリオ

本投資法人は、原則として、賃貸住宅を投資対象不動産とします。但し、主として賃貸住宅として利用されている不動産であっても、その一部が事務所及び商業施設の用途として利用されている不動産を含みます。

本投資法人は、幅広いタイプの賃貸住宅に投資する「住宅総合型」を目指します。「住宅総合型」として優良な賃貸住宅群の提供を通じ、ライフステージ及びライフスタイルに応じた価値観から生じる多種多様な居住者ニーズに対応した居住環境及びサービスを提供する「トータルライフサポート」を実施します。

＜資産運用会社が想定する典型的なライフステージ＞

分類	典型的な年齢層	イベント等	特徴
アーリーシングル	20歳代前半	学生生活、就職	多様なライフスタイル・価値観
ミッドシングル	20歳代後半以降	転職、転勤	多様なライフスタイル・価値観、金銭的余裕、居住クオリティに対するニーズ
ダブルインカム	20歳代後半～30歳代	結婚、家族形成	金銭的余裕、居住クオリティに対するニーズ
ファミリー	30歳代～50歳代	出産、子供の進学、就職	子供の成長に応じた住み替えニーズ
エンプティネスターズ	60歳前後	定年退職、子供の独立	時間的・金銭的余裕、子供独立後の住み替えニーズ
シニア	60歳代半ば以降	年金受給、老後生活	時間的・金銭的余裕、付加サービスへのニーズ

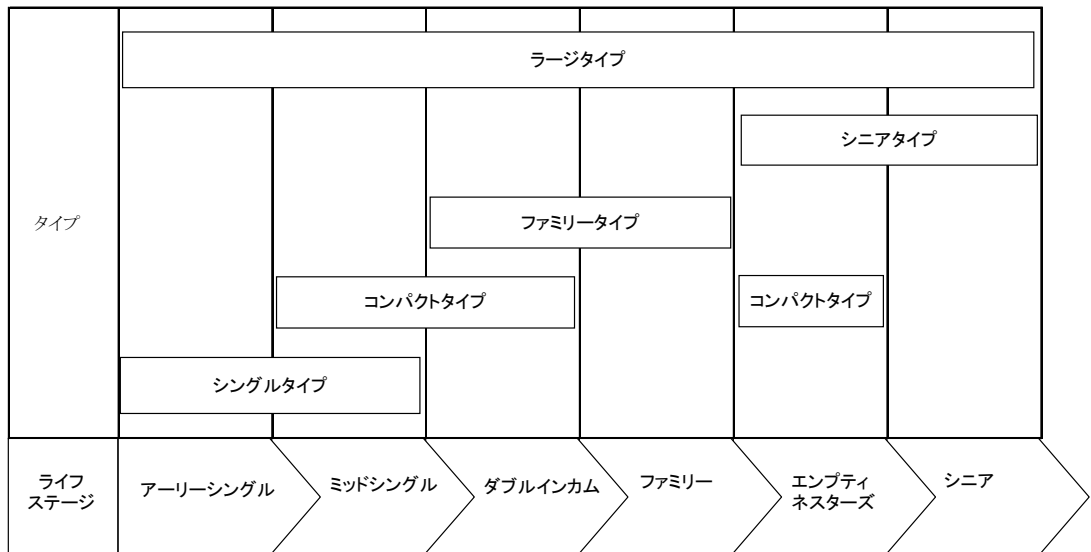
資産運用会社では、対象とするライフステージ及び居住者、専有面積及び間取り等によって住宅のタイプを分類し、各タイプへの投資比率を管理することによって、テナントが一定の層に偏るリスクを回避します。

タイプ	資産運用会社が想定する居住者と投資地域等
シングルタイプ (S)	<p>＜主たるライフステージ＞ アーリーシングル、ミッドシングル</p> <p>＜主たる居住者＞ 単身生活者</p> <p>＜市場の特徴＞ 人口・世帯数が増加している首都圏での需要は引き続き堅調であり、面積当たりの賃料も相対的に高額です。</p> <p>＜主たる投資対象地域＞ 首都圏及び政令指定都市等</p> <p>＜望ましい周辺環境＞ 交通利便、商業利便</p>

タイプ	資産運用会社が想定する居住者と投資地域等
コンパクトタイプ (C)	<p>&lt;主たるライフステージ&gt; ミッドシングル、ダブルインカム、エンपティネスターズ</p> <p>&lt;主たる居住者&gt; 子供のいない共働きの夫婦、相対的に所得水準の高い単身生活者、子供が独立した高齢の夫婦</p> <p>&lt;市場の特徴&gt; ライフスタイルの多様化による新しい家族形態や勤務形態に即したこの種のタイプの需要は、主に首都圏中心部で近年需要が増大してきました。SOHO (Small Office Home Office=自宅の小規模事務所使用) 等のニーズも高まっています。</p> <p>&lt;主たる投資対象地域&gt; 首都圏</p> <p>&lt;望ましい周辺環境&gt; 交通利便、商業利便、文化施設に近接</p>
ファミリータイプ (F)	<p>&lt;主たるライフステージ&gt; ファミリー、ダブルインカム</p> <p>&lt;主たる居住者&gt; 3名以上の家族</p> <p>&lt;市場の特徴&gt; 住宅取得意欲の強いこの層にも徐々に賃貸志向層が増えており、堅調な需要が見込める上、入居期間も他のタイプと比較して相対的に長期に及びます。</p> <p>&lt;主たる投資対象地域&gt; 首都圏及び政令指定都市等</p> <p>&lt;望ましい周辺環境&gt; 閑静、治安が良好、教育施設に近接、嫌悪施設が近くに無い</p>
ラージタイプ (L)	<p>&lt;主たるライフステージ&gt; 全ステージ</p> <p>&lt;主たる居住者&gt; 富裕層、外資系企業に勤務する海外から赴任している外国人</p> <p>&lt;市場の特徴&gt; 富裕層のニーズに沿った立地、広い間取りの部屋、グレードの高い設備を備えたこの種の高級賃貸住宅には、相対的に少数ではあるものの一定の居住需要が存在し、経済の上昇局面においては、賃料が比較的早く上昇する傾向があります。また、このタイプの物件は資産性が高いものが多くあります。</p> <p>&lt;主たる投資対象地域&gt; 都心主要5区</p> <p>&lt;望ましい周辺環境&gt; 閑静、治安が良好、外国人コミュニティに近接</p>

タイプ	資産運用会社が想定する居住者と投資地域等
シニアタイプ (SE)	<p>&lt;主たるライフステージ&gt; エンプティネスターズ、シニア</p> <p>&lt;主たる居住者&gt; 高齢者</p> <p>&lt;市場の特徴&gt; 高齢者世帯数の増加及びサービスニーズの多様化から、需要が顕在化しており、今後の成長が大きく見込まれる市場です。</p> <p>&lt;主たる投資対象地域&gt; 首都圏及び政令指定都市等</p> <p>&lt;望ましい周辺環境&gt; 閑静、治安が良好、コミュニティ施設に近接又は具備</p>

<各タイプによるライフステージへの対応>



資産運用会社では、シングル、コンパクト、ファミリー、ラージの4つのタイプについて、1戸当たりの専有面積及び間取り（1戸当たりの部屋数）を基準に、以下のように分類しています。

間取り	専有面積							
	～30㎡	～40㎡	～50㎡	～60㎡	～70㎡	～80㎡	～90㎡	90㎡超
ワンルーム	S	S	C	C	L	L	L	L
1K	S	S	C	C	L	L	L	L
1DK	S	C	C	C	L	L	L	L
1LDK	—	C	C	C	L	L	L	L
2DK	—	C	C	C	F	F	L	L
2LDK	—	—	C	C	F	F	L	L
3DK	—	—	C	F	F	F	F	L
3LDK	—	—	—	F	F	F	F	L
4LDK～	—	—	—	—	F	F	F	L

(注1) シングルタイプを「S」、コンパクトタイプを「C」、ファミリータイプを「F」、ラージタイプを「L」で表示しています。また、「—」部分は、原則、投資対象として想定していません。

(注2) 資産運用会社では、間取りについて以下のように分類しています。

「ワンルーム」：主たる居室1部屋のみで構成される住宅

「1K」：主たる居室1部屋と、部屋とは別に区切られ独立した台所で構成される住宅

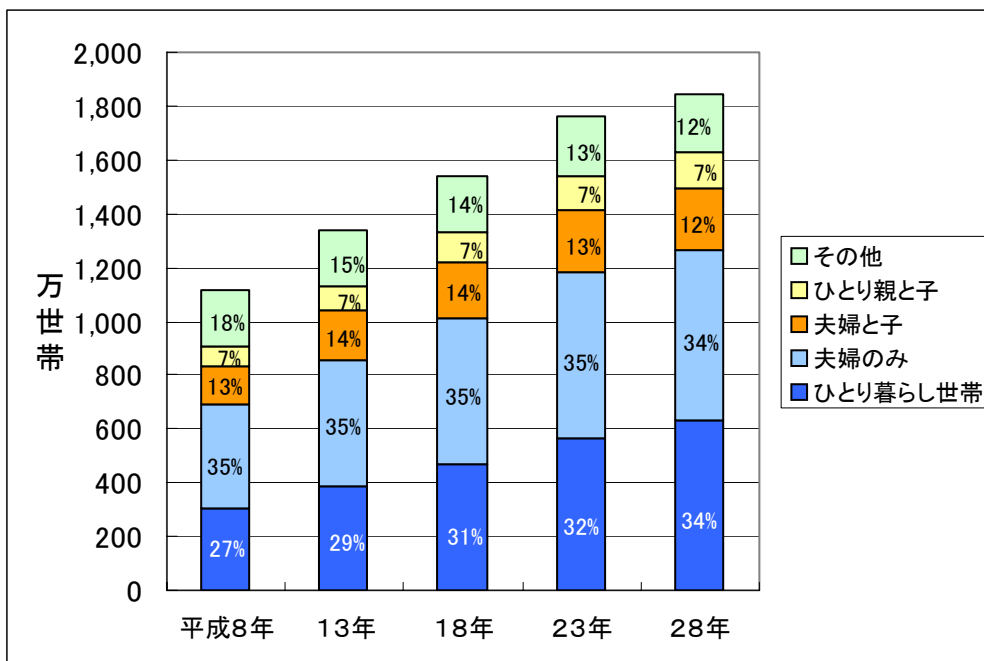
「1（2、3）DK」：主たる居室1（2、3）部屋と、部屋とは別に区切られ独立した4．5帖以上の台所で構成される住宅

「1（2、3、4）LDK」：主たる居室1（2、3、4）部屋と、部屋とは別に区切られ独立した8帖以上の台所と居間で構成される住宅

シニアタイプについては、高齢者の生活特性に配慮した仕様・設備、サービス提供を具備したシニア向け賃貸住宅を対象とし、有料老人ホーム及び介護施設等もその対象に含めます。当該タイプを上記4タイプに加えて具備することにより、全ライフステージに対応した賃貸住宅群の提供を可能とします。また、当該タイプは時間的・金銭的余裕のあるエンプティネスターズ及びシニア層を主たる対象としており、当該世帯数の増加から、今後、大きな成長が見込まれます。

平成8年から平成28年までの間における世帯主が65歳以上である世帯数の将来推計を比較すると、高齢者のひとり暮らし世帯や夫婦世帯が増加する見込みとなっています。

＜世帯主が65歳以上である世帯数の将来推計＞



(出所) 国立社会保障・人口問題研究所「日本の世帯数の将来推計」

(注) 上記グラフは、上記資料から抽出した数値をグラフ化したものです。

(ロ) 成長性の確保

資産運用会社の出資会社であるパシフィックマネジメント株式会社は、全国の賃貸住宅を対象とした投資用不動産の発掘・選定、売却・管理運営業務について多くの取扱実績を有し、それらの業務経験及びノウハウは資産運用会社に受け継がれています。また、資産運用会社は、パシフィックマネジメント株式会社との間で、平成17年11月1日付で「業務提携基本協定書」を締結しており、パシフィックマネジメント株式会社が入手する多くの投資用不動産に関する売却情報のうち、本投資法人の投資基準に合致するものについて、その情報の優先的な提供を受けます。また、資産運用会社は所有する本投資法人の物件売却情報をパシフィックマネジメント株式会社に提供することにより、適合する売却先情報の提供を受けます。このようなパシフィックマネジメント株式会社のネットワーク・ノウハウも活用し、資産運用会社は、規約及び運用ガイドラインに基づき、下記の通り、内部成長及び外部成長を通して運用資産の安定的な成長を目指します。

a. 内部成長方針

本投資法人は、資産運用委託契約に基づき資産の運用を委託された資産運用会社の有する賃貸住宅の運営管理ノウハウを活用し、内部成長を図ります。

(i) 管理運営コスト削減の推進

個別の投資対象不動産について、建物管理費、賃貸管理費、修繕費等の各種管理運営コストの妥当性を物件毎に検証し、委託業務の合理化を図ります。また、PM業務受託者の地域集約を図る他、発注先の業者数を競争入札により集約することで単価の軽減を行います。

(ii) 賃貸管理・会計管理業務の迅速化・効率化

賃貸住宅における賃貸管理・会計管理は、他の用途に供される不動産と比較してテナント数が圧倒的に多数であるため非常に煩雑かつ膨大となります。これらの業務をPM業務受託者の実務に即した業務支援システムにより効率的に集約管理することに

より、ポートフォリオ戦略の改定、管理運営方針の見直し等内部成長戦略の策定及び分析をタイムリーに実施していきます。

(iii) テナントの満足度の向上と新規テナントの獲得

資産運用会社では、以下の施策を実施することにより、テナント満足度の向上を図るとともに、新規テナントの獲得を推進し、稼働率の維持・向上を目指します。また、物件取得時及び3か月毎に各物件の管理状況、テナントのニーズを分析し、当該施策の効果を検証することにより、常時最適なサービスを提供できる管理体制を維持していきます。

- ・物件の特性に応じた管理・運営方法の最適化
- ・物件の特性、地域の特性及び既存テナントの情報を分析することによるターゲットを絞った戦略的なテナント募集活動の実施
- ・テナントからの要望・クレームへの対応の標準化・迅速化
- ・物件別の事業計画に基づいた建物の修繕・リニューアル工事の実施

b. 外部成長方針

本投資法人は、資産運用委託契約に基づき資産の運用を委託された資産運用会社及び資産運用会社への出資会社のノウハウ・情報を活用し、下記の通り、外部成長を図ります。

(i) 資産運用会社の出資会社による情報提供・物件取得

資産運用会社は、資産運用会社の出資会社が保有する独自の賃貸住宅の売却情報を活用し、本投資法人の投資機会の逸失を防ぎ、取得機会の拡大を図ります。

(ii) 資産運用会社の出資会社及び住宅ディベロッパーとの広範な協調関係の構築

資産運用会社は、本投資法人の計画的な物件取得による外部成長に加え、新築物件であることによる不動産賃貸市場における競争力やポートフォリオ平均築年数を維持するため、出資会社及び住宅ディベロッパーとの広範な協調関係を構築し、新規開発された賃貸住宅の取得を図ります。（後記「② 運用方針 (ホ) 開発案件への投資」をご参照下さい。）。

② 運用方針

(イ) 資産区分

本投資法人は、原則として、中長期保有を目的として物件を取得し、日頃の運用成果により内部成長の確保に努めます。

取得物件の運用については、保有資産をその特性及び保有目的に基づき、コアアセット・サブコアアセットに分類し運用することにより収益バランスの最適化を図ります。具体的には、コアアセットをポートフォリオの中心資産とし、その競争力の高さを活用し安定性、成長性を確保するとともに、サブコアアセットを柔軟かつ機動的に組み入れることにより収益機会の獲得を図ります。また、サブコアアセットを中心に物件の入替えを推進し、賃貸住宅市場の変化に対応するとともに、ポートフォリオの収益ポテンシャルの維持・向上を図ります。

資産区分	概要
コアアセット (コア)	<p>利便性、周辺環境、管理状況、劣化状態、設備仕様等の観点から特に良好な居住環境を長期継続的に提供可能な物件を対象とします。</p> <p>賃貸住宅市場において競争力を有し、相対的に優れた賃料の下方硬直性と、賃料上昇局面における感応度を備え、長期的な安定性及び成長性を有します。</p> <p>より長期的な視点から計画的な運営を行うことにより、競争力の維持を図ります。</p>
サブコアアセット (サブコア)	<p>コアアセットに準ずる競争力を有し、相対的に収益性及び流動性に優れた物件、とりわけ中長期的に安定した賃料収入が見込める物件を対象とします。</p> <p>不動産市場における流動性を確保することにより、不動産市場の動向、資産価値の増減に対応した機動的な運営を行います。</p>

(注) コアアセット及びサブコアアセットの構成比は、原則として、コアアセットは80～100%、サブコアアセットは0～20%とします（構成比は投資金額ベースです。）。

コアアセットについては原則として、順次可能なものから「パシフィック」の冠名を付した物件名称に変更し、ブランド戦略を推進することとします。なお、コアアセットのうち「パシフィック」の冠名を付した物件を「コア1」、それ以外を「コア2」と区分します。

また、各物件の資産区分については、賃貸住宅市場の動向及び物件の状態等を勘案し、定期的に見直しの必要性を検討したうえで、資産運用会社の判断により変更することがあります。

(ロ) 築年数

築年数については、ポートフォリオ全体を加重平均して10年以内を目処として投資を行います。



(ハ) 投資対象不動産等の取得基準

投資対象不動産等の取得に当たっては、以下のような項目について基準を充足する物件を総合的に検討します。なお、下記基準を充足しない物件であっても、投資企画部において、前記「① 基本方針」に鑑み本投資法人の取得、保有する投資対象不動産等として検討に値すると判断する場合には、資産運用会社における運用資産の取得に関するプロセスを経て、取得することがあります。

項目	取得基準
立地	原則として、駅からの距離は徒歩10分（注）以内とします。
1物件当たりの投資規模	原則として、1物件当たりの、 ・投資金額を5億円（購入金額のみとし、税金及び取得費用等は含みません。）以上とします。 ・専有面積を500㎡以上とします。
1戸当たりの専有面積	原則として、1戸当たりの専有面積を20㎡以上とします。 但し、物件毎に地域の市場を考慮の上、判断します。
構造	原則として、RC（鉄筋コンクリート）造又はSRC（鉄骨鉄筋コンクリート）造とします。
権利関係	(i) 建物所有については、修繕計画の策定・実施の自由度等を確保するために、原則、一棟完全所有としますが、区分所有についても物件毎に検討を行う場合があります。 (ii) 土地所有については、原則、所有権、借地権、定期借地権とします。
運営形態	居住者のライフスタイルに対応した「トータルライフサポート」を目的とし、通常の賃貸住宅での運営形態のほかに、以下についても物件の特性を考慮し投資を行います。 (i) サービスアパートメント（家具付きで寝具交換、フロントサービス等のサービス提供がある賃貸住宅）：独自の運営組織が必要なため、専門のオペレーターに運営を委託することを前提とします。 (ii) 短期賃貸マンション（家具付きで月単位等の短期契約が可能な賃貸住宅）：独自の運営組織とノウハウが必要なため、専門のオペレーターに一括賃貸することを前提とします。 (iii) 社宅又は寮：テナントである法人への一括賃貸を前提としますが、当該テナントが退去した後も通常の賃貸住宅として運営可能な物件に限り投資を行います。 (iv) 有料老人ホーム及び介護施設等：独自の運営組織とノウハウが必要なため、専門のオペレーターに一括賃貸することを前提とします。原則として、バックアップオペレーターを用意すること等により、当該オペレーターが退去した後も継続して一括賃貸可能な物件又は他の用途に転用可能な物件に投資を行います。

（注）不動産の表示に関する公正競争規約（首都圏）（公正取引委員会告示第14号）に基づき、道路距

離80mにつき1分間を要するものとして算出した数値です。

(二) デュー・ディリジェンスにおける調査項目

本投資法人は、個々の不動産の選別に当たっては、当該不動産の予想収益、立地エリアの将来性、建築仕様、耐震性能、権利関係、建物管理状況、環境・地質等を総合的に検討し、十分な調査を実施します（規約第10条第3項）。資産運用会社は、投資対象不動産等の取得に当たり、投資対象不動産等の投資価値を見極めるために、公正かつ調査能力・経験のある第三者による不動産鑑定評価書、建物状況調査報告書、地震リスク診断報告書による分析評価及びマーケットレポート等を参考にするとともに、投資対象不動産等について経済的調査、物理的調査及び法的調査等の物件精査（デュー・ディリジェンス）を行った上で、総合的に判断します。なお、資産運用会社は、投資対象不動産の運営形態に応じて、上記の調査に加えて調査能力・経験のある社外専門機関によるオペレーター等の財務状況・事業運営能力の調査、事業環境調査等を行います。また、上記の調査を行う際には、原則、以下の表に記載する項目について調査・検討します。

調査項目		分析事項
経済的調査	市場調査	① 所在地域の居住環境の現状確認と中長期予測 ② 所在地域における賃貸住宅と分譲住宅の需給 ③ 所在地域における競合賃貸住宅の動向 ④ 所在地域における市場賃料（現状及び中長期予測） ⑤ 割引率及び還元利回りの水準
	入居テナント調査	① テナントの信用度、賃料収入状況 ② テナントの世帯状況又は業種、数、利用目的等
	オペレーター調査	① オペレーターの財務状況、信用度 ② オペレーターの事業運営能力 ③ 事業環境及びオペレーターの競争力
	収益関係	① 建物運営経費の現況確認及び削減余地 ② 運営方法変更及び建物工事による価値向上案の策定 ③ 修繕・更新費の中長期計画の策定 ④ 収支計画の策定 ⑤ ポートフォリオ戦略との整合性の検証
物理的調査	立地	① 街路の状況、主要交通機関からの利便性 ② 利便施設、官公署からの接近性 ③ 隣地との境界・越境の現況 ④ 眺望、採光、騒音、通風等の居住性 ⑤ 嫌悪施設の有無 ⑥ 周辺地域の将来の開発計画
	建築及び設備の仕様	① 建物構造、築年数、施工業者等 ② 間取り、天井高、内部仕様（天井・壁・床等）、内外装の使用資材、衛生設備、空調設備、電気設備、昇降機設備、駐車場等の設備の維持管理状況（劣化状況） ③ 緊急修繕の必要性 ④ 他の用途、運営形態への転用

調査項目		分析事項
物理的調査	耐震性能	<ul style="list-style-type: none"> <li>① 新耐震基準（昭和56年に改正された建築基準法（昭和25年法律第201号、その後の改正を含みます。以下「建築基準法」といいます。）に基づく建物等の耐震基準を指します。）又はそれと同水準以上の性能の確保</li> <li>② 地震PML（予想最大損失率）値（後記「(ト) 付保方針 b. 」をご参照下さい。）15%未満を原則とし、20%以上の物件については耐震補強工事の実施又は地震保険の付保等の対応を検討</li> </ul>
	環境・地質等	<ul style="list-style-type: none"> <li>① 建物有害物質含有調査</li> <li>② 土地利用履歴、土壌汚染調査</li> </ul>
	建物管理関係	<ul style="list-style-type: none"> <li>① 関係法令（建築基準法、都市計画法（昭和43年法律第100号、その後の改正を含みます。以下「都市計画法」といいます。）、国土利用計画法（昭和49年法律第92号、その後の改正を含みます。）等）の遵守状況</li> <li>② 実際の管理状況</li> <li>③ 管理会社の質及び契約関係</li> </ul>
法的調査	権利関係	<ul style="list-style-type: none"> <li>① 所有権・抵当権の権利関係</li> <li>② 賃貸借契約関係</li> <li>③ 入居者とマスターリース先との契約関係やその内容</li> <li>④ 入退居に伴う一時金の授受の方法</li> <li>⑤ 土地の境界確認書や越境に係る覚書等</li> <li>⑥ 道路法に基づく道路占用許可</li> <li>⑦ 環境保全等のための規制法令（自然環境保全法（昭和47年法律第85号、その後の改正を含みます。）、都市緑地法（昭和48年法律第72号、その後の改正を含みます。）等）の遵守状況</li> </ul> <p>前所有者の権利の确实性を検討し、特に共有・区分所有・借地物件等、本投資法人が所有権を有しないか又は単独では所有権を有しない等権利関係が複雑な物件について、以下の点を含めその権利関係について慎重に検討を行います。</p> <ul style="list-style-type: none"> <li>① 借地権に関しての対抗要件具備の有無及び借地権に優先する他の権利の有無</li> <li>② 敷地権登記の有無、建物と敷地権の分離処分の制限及びその登記の有無、持分割合の状況</li> <li>③ 敷地保全措置、長期修繕計画に基づく積立金の方針・措置</li> <li>④ 共有物不分割特約及びその登記の有無、共有物分割請求及び共有持分売却等に関する適切な措置並びに共有者間における債権債務関係</li> <li>⑤ 区分所有物件の区分性</li> <li>⑥ 本投資法人による取得前に設定された担保の設定状況や契約の内容とその承継の有無</li> </ul>

調査項目		分析事項
法的調査		⑦ 借地権設定者、区分所有者及び共有者等と締結された規約・特約等の内容（特に優先譲渡条項の有無とその内容） ⑧ 借地権設定者、区分所有者及び共有者等の法人・個人の別等の属性 ⑨ 不動産を信託する信託の受益権については信託契約の内容
	境界調査	① 境界確認書、境界確定証明書等の確認
	テナント	① テナントとの紛争の有無

(注) 上記表に記載する事項は投資対象不動産等取得の判断に当たっての検討事項であり、本投資法人が取得する投資対象不動産等が結果的に一部の項目について基準を満たさないことがあります。

#### (ホ) 開発案件への投資

本投資法人は、自ら土地を取得して建物を建築することは原則として予定していません。但し、資産運用会社は、競争力あるコアアセットの取得手法の拡大を図るべく、第三者が開発中の不動産について、以下の条件に合致する場合には、当該不動産を取得するメリットと一定の期間について賃貸事業収入が生じないデメリットその他当該不動産を取得することにより生じるリスクを十分に勘案した上で投資を行うことがあります。

また、本投資法人は以下の条件に合致する不動産を取得するため、完工・引渡までの間の監理業務を社外専門機関等に委託することがあります。

- a. 契約どおりの建物が竣工していることを確認した後に引渡しを受けることを条件とした予約購入契約の締結が可能であり、完工・引渡しのリスクを回避できること。
- b. 当該不動産の企画・仕様が本投資法人の投資基準に合致しているとともに、ポートフォリオの構築上においても有用であると見込まれること。
- c. 当該不動産の賃貸住宅市場を調査・分析し、竣工後のテナント確保が十分可能と判断できること。

#### (ヘ) 不動産管理・運営方針

資産運用会社は、本投資法人が取得する投資対象不動産等の中長期的な資産価値の維持向上を図るとともに、空室率の低減、費用低減による運用収益の安定的な成長を目指します。

##### a. PM業務受託者選定における基準

資産運用会社は、運用収益の安定的な成長を実現するために、以下の観点から最適なPM業務受託者を選定します。

- ・経験及び実績
- ・組織及び体制
- ・財務基盤
- ・当該物件に関する知識の豊富さとテナントとの関係（継続の場合）
- ・リーシング・ケイパビリティ（新規テナント募集能力）の高さ
- ・当該地域を含む不動産市場への精通度
- ・物件に関するレポート作成（事業計画・報告書作成）能力
- ・テナントからのクレーム対応における迅速性・適時性・適切性
- ・建物及び住宅設備の管理及び保全能力

- ・報酬手数料の水準

b. PM業務受託者の管理方針及び指導・監督

資産運用会社は、PM業務受託者より毎月以下の事項に関する状況報告を受けており、当該報告をもとに、各投資対象不動産の事業計画の検証を行うとともに、PM業務受託者に対し、各投資対象不動産の個別運用計画に沿った運営管理を実行・維持させるための指導・監督を行います。

- ・テナントからの入金状況
- ・経費等の支出状況
- ・テナントの退去に関する情報
- ・テナントからの要望・クレームとその対処
- ・新規テナント獲得に関する情報と獲得に関する活動内容
- ・各投資対象不動産周辺の賃貸住宅市場の状況確認
- ・計画内の修繕工事の状況と計画外の修繕工事の有無の確認

c. PM業務受託者の評価

資産運用会社は、定期的に（原則として一年毎に）、前記 a. 及び b. の各項目の観点からPM業務受託者の運営実績を評価し、その結果によっては、PM業務受託者の変更を検討します。

d. ブランド戦略

本投資法人の保有資産のうち、特に良好な居住環境を長期継続的に提供可能な物件について「パシフィック」の冠名を付し、その品質の訴求及び付加価値サービスの提供等を通じて、不動産市場における知名度及び信頼度の向上、独自のブランドイメージ（Pacific Quality）の確立を図ります。

(ト) 付保方針

- a. 損害保険の付保に関しては、火災等の災害や事故等により生じる建物の損害又は対人対物事故を原因とする第三者からの損害賠償請求による損害等に対応するため、個別の投資対象不動産の特性に応じ、適正とされる内容の火災保険や包括賠償責任保険等の損害保険の付保を行います。
- b. 地震保険の付保に関しては、大規模地震等による建物への影響が特に大きいと予想される物件に関しては、地震等の発生時に予想される当該投資対象不動産及び運用資産全体への影響と付保可能性及び保険料負担とを比較検討した上で、当該投資対象不動産及び運用資産全体の予想最大損失額に応じ、その一定割合につき適切と判断される額の地震保険を付保することを検討します。但し、個別の投資対象不動産のPML（原則20%未満）、地震保険の付保等に要するコスト及び付保可能性を勘案し、地震保険の付保を行わない場合があります。

（注）PML（Probable Maximum Loss）とは、地震による予想最大損失率を意味します。PMLには個別物件に関するものと、ポートフォリオ全体に関するものがあります。PMLについての統一された厳密な定義はありませんが、本書においては、想定した予定使用期間（50年＝一般的建物の耐用年数）中に、想定される最大規模の地震（475年に一度起こる大地震＝50年間に起こる可能性が10%の大地震）によりどの程度の被害を被るかを、損害の予想復旧費用の再調達価格に対する比率（%）で示したものを意味します。

(チ) 売却方針

本投資法人は、中長期での運用を基本方針として、投資対象不動産等の取得を行い、日

頃の運用の成果により内部成長の確保に努めます。但し、不動産市場の動向、資産価値の増減等に対応した機動的な物件の運営及び内部成長の成果の享受を図るべく、サブコアアセットを中心に保有物件の売却を検討します。具体的には、資産運用会社は個別物件の売却の検討において、以下の内容を総合的に勘案するとともに、賃貸住宅の特性である相対的な流動性の高さ及び資産運用会社の出資会社が保有する独自の不動産市場におけるネットワーク・ノウハウを最大限に活用し、利益獲得機会の確保を図ります。

- a. 中長期の不動産市場動向
- b. 将来における収益予想
- c. 資産価値の増減及びその予測
- d. 所在地域の将来性・安定性
- e. 劣化又は陳腐化リスク及びそれらに対するコスト予測
- f. ポートフォリオの構成

#### (リ) 財務方針

- a. 借入れ及び投資法人債
  - (i) 資産の効率的な運用及び運用の安定性を図るために、運用資産の取得資金、賃貸を行う投資対象不動産に係る工事代金及び運転資金若しくは債務の返済（敷金及び保証金の支払、借入金の返済並びに投資法人債の償還を含みます。）等を使途として、借入れ又は投資法人債の発行を行います。但し、借入金と投資法人債を合わせた限度額は、1兆円を超えないものとします。
  - (ii) 前記(i)に基づき、資金の借入れを行う場合は、資本市場及び金融環境を総合的に考慮し、将来に亘る経済・社会情勢の変化を予測の上、借入期間及び固定・変動の金利形態といった観点から効率的な資金調達手段を選定し、低コストの資金調達を図ります。但し、期限前返済の場合の手数料等がその時点における金利情勢によって決定される場合等、予測しがたい経済状況の変更で資金調達コストが変動する場合があります。
  - (iii) 借入れを行う場合、借入先は証券取引法（昭和23年法律第25号、その後の改正を含みます。以下「証券取引法」といいます。）第2条第3項第1号に規定する適格機関投資家に限るものとします。
  - (iv) 総資産に対する借入金及び投資法人債の合計額の残高の割合は、原則として60%を上限の目処として運用します。

（注）総資産とは、総資産有利子負債比率計算時点における決算期末貸借対照表における資産の部分にある各資産の合計金額をいいますが、そのうち有形固定資産については鑑定評価額又は価格意見書による評価額と期末帳簿価額との差額を当該有形固定資産の期末帳簿価額に加減して求めた金額とします。
  - (v) 本投資法人は、本投資法人の負債から生じる金利変動リスクその他のリスクをヘッジするため、金融デリバティブ取引（投資信託及び投資法人に関する法律施行令（平成12年政令第480号、その後の改正を含みます。以下「投信法施行令」といいます。）第3条第14号において定義されるものをいいます。）を行うことがあります。
  - (vi) 本投資法人は、運用資産の新規購入、テナント預り金等の返還又は運転資金等の資金需要への機動的な対応を目的として、コミットメントライン契約等の、事前の融資極度設定又は随時借入れの予約契約（以下、両者を併せて「融資極度等」と総称します。）を締結することがあります。
  - (vii) 借入れ又は投資法人債の発行を行う場合、本投資法人は、運用資産を担保として提

供することができます。

b. 募集投資口の発行

- (i) 本投資法人は、資金の手当を目的として、役員会の承認を得た上で、募集投資口の発行を行うことができます。
- (ii) 募集投資口の発行は、総資産有利子負債比率等の投資法人の財務状態を考慮し、投資口の希薄化にも配慮の上行います。

(ヌ) 開示方針

本投資法人は、法令・諸規則の要請する内容及び様式に沿って正確かつ迅速な開示を行います。また、投資家に対し本投資法人の資産運用について適正な評価を得ることを目的に、法定開示以外の情報についても、わかりやすさに配慮し、タイムリーかつ継続的に開示してまいります。

(ル) 現預金等の管理方針

- a. 本投資法人は、諸々の資金需要（修繕及び資本的支出、分配金の支払、小口債務の返済、本投資法人の運営に関わる運転資金、テナント預り金等の返還又は運用不動産の新規購入等）に対応するため、融資極度等の設定状況も勘案した上で、妥当と考えられる金額の現預金を常時保有します。
- b. 本投資法人は、余資の運用を目的として、有価証券又は金銭債権に投資することがあります。その場合、安全性と換金性を重視して投資対象を選定します。

(ロ) その他

a. 組入資産の賃貸

- (i) 本投資法人は、所有する特定資産である不動産について運用を図ることを目的として第三者との間で賃貸借契約を締結し賃貸を行うこととします。また、本投資法人が所有する不動産を裏付けにした特定資産である信託受益権に係る信託財産を構成する不動産については、その信託の受託者（以下「信託受託者」といいます。）をして第三者との間で賃貸借契約を締結させ賃貸を行わせることとします。
- (ii) 本投資法人は、不動産の賃貸に際しては、敷金又は保証金等これらに準じる金銭（以下「敷金等」といいます。）を自ら又は信託受託者を通じて受け入れることがあり、かかる敷金等については、規約の定めに従い運用を行うか、又は借入金等の返済に充当します。
- (iii) 本投資法人は、余剰資金の効率的な運用を目的として、不動産以外の資産の賃貸を行うことができます。
- (iv) 本投資法人は、不動産に共有者が存する場合、自ら又は信託受託者を通じて、共有不動産全体の本投資法人による利用について共有者の同意を得た上で、また、不動産が建物の区分所有等に関する法律（昭和37年法律第69号、その後の改正を含みます。以下「区分所有法」といいます。）第1条に規定する建物である場合、他の区分所有者の所有する専有部分（共用部分の共有持分等を含みます。）を賃借した上で、それぞれこれを第三者に転貸することができます。

b. その他

本投資法人は、一般経済情勢、金融情勢、消費者動向、不動産市況等のマクロ経済情報又は本投資法人の経営環境に急激な変化が生じ、投資主の利益を毀損するおそれがある場合、上記にかかわらず、投資主の利益を守るため必要な処置を講ずることができま

す（規約第10条第4項）。

## (2) 【投資対象】

### ① 資産運用の対象とする資産の種類、目的及び範囲（規約第11条）

本投資法人は、前記「(1) 投資方針」に従い、以下(イ)に掲げる不動産等及び(ロ)に掲げる不動産対応証券を主要な投資対象とします。

(イ) 不動産等とは、次に掲げるものをいいます。

- (a) 不動産
- (b) 不動産の賃借権
- (c) 地上権
- (d) 不動産、不動産の賃借権及び地上権のみを信託する信託の受益権（不動産に付随する金銭と併せて信託する包括信託を含むが、有価証券（投信法第2条第5項並びに証券取引法第2条第1項及び第2項に規定する有価証券をいう。以下同じ。）に該当するものを除く。）
- (e) 上記(a)から(c)に掲げる資産に対する投資として運用することを目的とする金銭の信託の受益権（有価証券に該当するものを除く。）
- (f) 当事者の一方が相手方の行う(a)から(e)までに掲げる資産の運用のために出資を行い、相手方がその出資された財産を主として当該資産に対する投資として運用し、当該運用から生じる利益の分配を行うことを約する契約に係る出資の持分（有価証券に該当するものを除く。以下「不動産に関する匿名組合出資持分」という。）
- (g) 信託財産を主として不動産に関する匿名組合出資持分に対する投資として運用することを目的とする金銭の信託の受益権（有価証券に該当するものを除く。）

(ロ) 不動産対応証券とは、資産の2分の1を超える額を不動産等に投資することを目的とする次の(a)から(e)に掲げるもので、当該各号に定めるものをいいます。

- (a) 優先出資証券 資産の流動化に関する法律（平成10年法律第105号、その後の改正を含む。以下「資産流動化法」という。）第2条第9項に規定する優先出資証券
- (b) 投資信託受益証券 投信法第2条第12項に規定する受益証券であって、その受益証券を他の特定の投資信託の受託者に取得させることを目的とするもので、当該投資信託の受託者と当該投資信託の受益証券を取得する他の特定の投資信託の受託者が同一であり、かつ当該投資信託受益証券を取得する他の投資信託の約款においてその旨が規定されている当該投資信託の受益証券
- (c) 投資証券 投信法第2条第22項に規定する投資証券であって、その投資証券を他の特定の投資法人の財産に取得させることを目的とするもので、当該投資法人の投資証券を取得する他の特定の投資法人の規約においてその旨が規定されている当該投資法人の投資証券
- (d) 特定目的信託の受益証券 資産流動化法第2条第13項及び第15項に規定する特定目的信託の受益証券（前記(イ)のうち(d)、(e)及び(g)に掲げる資産に投資するものを除く。）
- (e) 匿名組合出資持分証券 証券取引法第2条第2項第3号に規定する匿名組合出資持分

(ハ) 本投資法人は、上記(イ)及び(ロ)に掲げる不動産等及び不動産対応証券のほか、次に掲げる特定資産に投資することができます。



- (a) 預金
- (b) コールローン
- (c) 譲渡性預金証書
- (d) 金銭債権（投信法施行令第3条第11号に定めるものをいう。）
- (e) 不動産の管理会社等の株式（実質的に不動産関連資産に投資することを目的とする場合又は不動産関連資産への投資に付随し若しくは関連する場合に限る。）
- (f) 有価証券（(イ)、(ロ)及び(ハ)(a)から(e)に該当するものを除く。）
- (g) 信託財産を主として前記(a)から(f)に掲げる資産に対する投資として運用することを目的とする金銭の信託の受益権（有価証券に該当するものを除く。）
- (h) 金融先物取引等に係る権利（投信法施行令第3条第13号に定めるものをいう。）
- (i) 金融デリバティブ取引に係る権利（投信法施行令第3条第14号に定めるものをいう。）

(ニ) 本投資法人は、上記(イ)から(ハ)に定める特定資産のほか、不動産等への投資にあたり必要がある場合には、以下に掲げる資産に投資することができる。

- (a) 商標法（昭和34年法律第127号、その後の改正を含む。以下同じ。）に基づく商標権等（商標権又はその専用使用権（商標法第30条に定めるものをいう。）若しくは通常使用権（商標法第31条に定めるものをいう。）をいう。）
- (b) 著作権法（昭和45年法律第48号、その後の改正を含む。以下同じ。）に基づく著作権等（著作権及び著作者人格権（著作権法第17条第1項に定めるものをいう。）並びに著作隣接権（著作権法第89条に定めるものをいう。）をいう。）
- (c) 温泉法（昭和23年法律第125号、その後の改正を含む。）に定める温泉の源泉を利用する権利及び当該温泉に関する設備等
- (d) 動産（民法（明治29年法律第89号、その後の改正を含む。以下「民法」といいます。）で規定されるもののうち、設備、備品その他の構造上又は利用上不動産に附加された物をいう。）
- (e) 前各号に掲げる資産に対する投資として運用することを目的とする金銭の信託の受益権（有価証券に該当するものを除く。）
- (f) 資産流動化法第2条第6項に規定する特定出資
- (g) 会社法に基づく持分会社の出資持分
- (h) 民法第667条に規定される組合の出資持分（不動産、不動産の賃借権及び地上権を出資することにより設立され、その賃貸、運営又は管理等を目的としたものに限る。）
- (i) 各種保険契約に係る権利（不動産関連資産の投資に係るリスクを軽減することを目的とする場合に限る。）
- (j) 不動産等及び不動産対応証券への投資に付随して取得するその他の権利

## ② 投資基準及び種類別、地域別、用途別等による投資割合

- (イ) 投資基準については、前記「(1) 投資方針 ② 運用方針 (ハ) 投資対象不動産等の取得基準」をご参照下さい。
- (ロ) 種類別、地域別、用途別等による投資割合については、前記「(1) 投資方針 ① 基本方針 (イ) ポートフォリオ構築方針」をご参照下さい。

## (3) 【分配方針】

本投資法人は、毎決算期最終の投資主名簿に記載された投資主又は登録質権者に対し、以下の方針に従って金銭の分配を行うものとします（規約第15条）。

- ① 本投資法人の資産の運用によって生じる分配可能金額（以下「分配可能金額」といいます。）は不動産（本投資法人が取得する信託の受益権その他の資産の裏付けとなる不動産を含みます。）から生じる賃料、共益費、駐車場使用料、付帯収益、施設使用料、施設設置料、遅延損害金、賃貸借契約解約に伴う解約違約金又はそれに類する金銭その他賃貸業務から生じる収入、利子・配当収入、及びこれらに類する収益に、資産の売買損益及び償還差損益を加減し、諸経費（減価償却費を含みます。）、支払利息、資産運用報酬等を控除し、繰越欠損金のあるときはその全額を補填した後の金額とします。なお、損失が生じた場合は次期へ繰り越すものとします。
- ② 利益の金額を限度として金銭の分配を行う場合、分配金額は租税特別措置法第67条の15及び租税特別措置法施行令（昭和32年政令第43号、その後の改正を含みます。以下「租税特別措置法施行令」といいます。）第39条の32の3に規定される本投資法人の配当可能所得の金額の100分の90に相当する金額を超えて本投資法人が決定する金額とします。なお、本投資法人は、資産の維持又は価値向上に必要と認められる長期修繕積立金、支払準備金、分配準備積立金及びこれらに類する積立金及び引当金等を積み立てることができます。
- ③ 本投資法人は、安定的な分配金の支払を重視しますが、利益を超える金銭の分配に関して、かかる分配を受けた投資主がその分配の都度譲渡損益の算定を行うことが必要とされる限りにおいては投資主に対して利益を超える金銭の分配は行わないものとします。但し、役員会において適切と判断した場合、投信法第137条第1項の規定に従い、投資主に対し、投信法第131条第2項の承認を受けた金銭の分配に係る計算書に基づき、利益を超えて金銭の分配をすることができるものとします。
- ④ 本投資法人は、利益を超える金銭の分配を行う場合には、当該決算期に係る利益の金額に当該営業期間の減価償却費計上額に相当する金額を加算した額を上限とします。但し、当該金額が当該営業期間の租税特別措置法施行令第39条の32の3に規定されている「配当可能額」の90%に相当する金額を超えない場合には、「配当可能額」の91%に相当する金額まで分配可能金額を超えて金銭の分配をすることができるものとします。
- ⑤ 投資主への分配金は金銭にて分配するものとし、原則として決算日から3か月以内に決算日における最終の投資主名簿（実質投資主名簿を含みます。以下同じです。）の投資主又は登録質権者を対象に投資口の所有口数に応じて行います。
- ⑥ 前項に規定する分配金はその支払開始の日から満3年を経過したときは、本投資法人はその支払義務を免れるものとします。なお、未払分配金には利息を付さないものとします。
- ⑦ 本投資法人は、前記①乃至⑥のほか、金銭の分配に当たっては、投資信託協会の定める規則等に従うものとします。

#### (4) 【投資制限】

##### ① 規約に基づく投資制限

###### (イ) 国内投資限定

投資対象不動産等は、国内不動産に限定します。また、外貨建資産への投資は行わないものとします。

###### (ロ) 金融デリバティブ取引に係る制限

前記「(2) 投資対象 ① 資産運用の対象とする資産の種類、目的及び範囲（規約第11条）」における金融デリバティブ取引に係る権利は、本投資法人に係る負債から生じる金利変動リスクその他のリスクをヘッジすることを目的とした運用に限りします。

###### (ハ) 借入制限

本投資法人は、以下の条件に従い、借入れを行うことができるものとします。但し、借入

れ先は、証券取引法第2条第3項第1号に規定する適格機関投資家に限るものとします（規約第17条第4項）。

a. 借入れの目的

資産の効率的な運用並びに運用の安定性を図るために借入れを行います。

b. 借入金の限度額

1兆円とします。但し、後記「(二) 投資法人債発行制限」に規定する投資法人債と併せて、その合計額が1兆円を超えないものとします。

c. 借入金の使途

運用資産の取得資金、賃貸を行う投資対象不動産に係る工事代金及び運転資金若しくは債務の返済（敷金及び保証金の支払、借入金の返済並びに投資法人債の償還を含みます。）等を使途とします。

d. 担保の提供

上記a.乃至c.の規定に基づき借入れを行う場合、本投資法人は、運用資産を担保として提供することができるものとします。

(二) 投資法人債発行制限

本投資法人は、以下の条件に従い、投資法人債を発行することができるものとします（規約第17条）。

a. 投資法人債の発行目的

資産の効率的な運用及び運用の安定性を図るために投資法人債の発行を行います。

b. 投資法人債発行の限度額

1兆円とします。但し、前記「(ハ) 借入制限」に規定する借入れと併せて、その合計額が1兆円を超えないものとします。

c. 投資法人債の発行により調達した資金の使途に関する事項

特定資産の取得資金、賃貸を行う投資対象不動産に係る工事代金及び運転資金若しくは債務の返済（敷金及び保証金の支払、借入金の返済並びに投資法人債の償還を含みます。）等を使途とします。

d. 担保の提供

上記a.乃至c.の規定に基づき投資法人債の発行を行う場合、本投資法人は、運用資産を担保として提供することができるものとします。

② 法令に基づく投資制限

本投資法人は、投信法による投資制限に従います。主たるものは以下の通りです。

(イ) 投資法人は資産運用会社にその資産の運用に係る業務の委託をしなければなりません、資産運用会社は、当該投資法人の資産の運用に係る業務に関して一定の行為を行うことが禁止されており、結果的に、投資法人が一定の投資制限に服することになります。かかる禁止行為のうち、後記「第二部 投資法人の詳細情報 第3 管理及び運営 2 利害関係人との取引制限」に記載される利害関係人との取引制限を除き、主なものは以下の通りです。

a. 投資法人相互間の取引

資産の運用を行う投資法人相互間において取引を行うこと（投信法第34条の3第1項第5号）。但し、双方の投資法人の投資主の保護に欠けるおそれが少ないと認められる以下の場合を除きます（投信法施行令第33条）。

ア 次に掲げる要件のすべてを満たす取引

I 次に掲げるいずれかの場合に該当するものであること。

- i 資産運用委託契約の終了に伴うものである場合
  - ii 投資口の払戻しに伴う払戻金の支払に不応するために行うものである場合
  - iii その資産について、法令の規定又は規約に定められている投資の割合を超えるおそれがある場合において、その割合を超えることを避けるために行うものである場合
  - iv 投資法人相互間で取引を成立させる意図をもって行うものでない場合
- II 有価証券の売買その他の投資信託及び投資法人に関する法律施行規則（平成12年総理府令第129号、その後の改正を含みます。以下「投信法施行規則」といいます。）で定める取引であって、同規則で定めるところにより公正な価額により行うものであること。
- イ 個別の取引ごとに双方の投資法人のすべての投資主の同意を得て行う取引
- ウ その他投資主の保護に欠けるおそれのないものとして金融庁長官の承認を受けて行う取引
- b. 第三者の利益を図る取引
- 資産運用会社が特定の有価証券等（投信法第15条第1項第4号に規定する有価証券等といいます。）に関し、当該投資法人の資産の運用としての取引に基づく価格、指数、数値又は対価の額の変動を利用して自己又は当該投資法人以外の第三者の利益を図る目的をもって、正当な根拠を有しない取引を行うこと（投信法第34条の3第1項第6号）。
- c. 投資法人の利益を害する取引
- 資産運用会社が通常取引の条件と異なる条件で、かつ、当該条件での取引が当該投資法人の利益を害することとなる条件での取引を行うこと（投信法第34条の3第1項第7号）。
- d. その他投信法施行規則で定める取引
- 上記のほか、資産運用会社が行う行為のうち、投資主の保護に欠け、若しくは投資法人の資産の運用の適正を害し、又は投資法人の信用を失墜させるおそれのあるものとして投信法施行規則で定める以下の行為（投信法第34条の3第1項第8号、投信法施行規則第52条）。
- ア 資産の運用の範囲及びその実行に関する事項、報酬の額又は支払の時期その他の資産運用委託契約の内容の重要な部分の変更を、投信法第34条の7において準用する有価証券に係る投資顧問業の規制等に関する法律（昭和61年法律第74号、その後の改正を含みます。以下「投資顧問業法」といいます。）第15条第1項に規定する書面に準ずる書面を交付しないで行うこと（当該書面の交付に代えて、電磁的方法により当該書面に記載すべき事項を提供する場合にあっては、当該事項を提供しないで行うこと。）。
- イ 資産運用会社が資産運用委託契約を締結した投資法人以外の者の利益を図るため、当該投資法人の利益を害することとなる取引を行うこと（投信法第34条の3第1項第6号及び第7号並びに第2項第1号から第3号までに掲げる取引に該当する場合を除く。）。
- ウ 他人から不当な制限又は拘束を受けて投資法人の資産の売買その他の取引を行い、又は行わないこと。
- エ 特定の銘柄の有価証券等について、不当に売買高若しくは取引高を増加させ、又は作為的に値付けを行うことを目的とした取引を行うこと。
- オ 投資法人のために証券取引行為（投資顧問業法第2条第13項に規定する証券取引行為をいう。以下この号において同じ。）を行う場合において、当該証券取引行為の相手

方の代理人になること。但し、資産運用会社が証券業を営んでいる場合は、この限りではありません。

(ロ) 同一株式の取得制限

投資法人は同一の法人の発行する株式に係る議決権の総数が100分の50を超える場合においては、取得することができません（投信法第194条、投信法施行規則第221条）。

(ハ) 自己投資口の取得及び質受けの制限

投資法人は、自らが発行した投資口を取得し、又は質権の目的として受けることができません。但し、次に掲げる場合において自らが発行した投資口を取得するときは、この限りではありません（投信法第80条第1項）。

- a. 合併後消滅する投資法人から当該投資口を承継する場合
- b. 投信法の規定により投資口の買取りをするとき
- c. 前2号に掲げるもののほか、投信法施行規則で定める場合

③ その他の投資制限

(イ) 有価証券の引受及び信用取引

本投資法人は有価証券の引受及び信用取引は行いません。

(ロ) 他のファンドへの投資

他のファンド（投資証券及び投資信託の受益証券）への投資については、不動産等及び現金又は現金等を裏付資産とするものに限りません。

(ハ) 集中投資

集中投資について法令上制限はありません。なお、不動産の所在地域による分散投資に関する方針については、前記「(1) 投資方針 ① 基本方針 (イ) ポートフォリオ構築方針 b. 目標ポートフォリオ」をご参照下さい。

### 3【投資リスク】

#### (1) リスク要因

以下には、本投資証券への投資に関してリスク要因となる可能性があると考えられる主な事項を記載しています。但し、以下は本投資証券への投資に関する全てのリスクを網羅したものでなく、記載されたりリスク以外のリスクも存在します。

本投資法人は、対応可能な限りにおいてこれらのリスクの発生の回避及び発生した場合の対応に努める方針ですが、回避及び対応が結果的に十分である保証はありません。以下に記載するリスクが現実化した場合、本投資証券の市場価格が下落又は分配金の額が減少し、その結果、投資主が損失を被る可能性があります。

各投資家は、自らの責任において、本項及び本書中の本項以外の記載事項を慎重に検討した上で本投資証券に関する投資判断を行う必要があります。

本項に記載されているリスク項目は、以下の通りです。

- ① 投資証券の商品性に関するリスク
  - (イ) 投資証券の市場価格の変動に関するリスク
  - (ロ) 金銭の分配に関するリスク
  - (ハ) 収入及び支出の変動に関するリスク
- (ニ) 投資主の権利が必ずしも株主の権利と同一ではないことについて
- ② 本投資法人の運用方針に関するリスク
  - (イ) 投資対象を賃貸住宅に特化していることによるリスク
  - (ロ) 不動産の地域的な偏在に関するリスク
  - (ハ) PM業務受託者に関するリスク
- (ニ) 不動産を取得又は処分できないリスク
- (ホ) 借入れ及び投資法人債による資金調達に関するリスク
- (ヘ) 募集投資口の発行時の価値の希薄化に関するリスク
- ③ 本投資法人の関係者、仕組みに関するリスク
  - (イ) パシフィックマネジメント株式会社への依存、利益相反に関するリスク
  - (ロ) 本投資法人の関係者への依存、利益相反に関するリスク
  - (ハ) 本投資法人の執行役員及び資産運用会社の人材に依存しているリスク
- (ニ) インサイダー取引規制等に係る法令上の禁止規定が存在しないことによるリスク
- (ホ) 本投資法人の投資方針の変更に関するリスク
- (ヘ) 本投資法人の倒産又は登録抹消のリスク
- (ト) 敷金及び保証金に関するリスク
- ④ 不動産及び信託の受益権に関する法的リスク
  - (イ) 不動産の欠陥・瑕疵に関するリスク
  - (ロ) 賃貸借契約に関するリスク
  - (ハ) 災害等による建物の毀損、滅失及び劣化のリスク
- (ニ) 不動産に係る所有者責任、修繕・維持費用等に関するリスク
- (ホ) 不動産に係る行政法規・条例等に関するリスク
- (ヘ) 法令の制定・変更に関するリスク
- (ト) 売主の倒産等の影響を受けるリスク
- (チ) マスターリースに関するリスク
- (リ) 転貸に関するリスク
- (ヌ) テナント集中に関するリスク
- (ル) テナント等による不動産の利用状況に関するリスク

- (ヲ) 共有物件に関するリスク
- (ワ) 区分所有建物に関するリスク
- (カ) 借地物件に関するリスク
- (ヨ) 借家物件に関するリスク
- (タ) 開発物件に関するリスク
- (レ) 有害物質に関するリスク
- (ソ) 不動産を信託の受益権の形態で保有する場合の固有のリスク
- ⑤ 税制に関するリスク
  - (イ) 導管性要件に関するリスク
  - (ロ) 税務調査等による更正処分のため、導管性要件が事後的に満たされなくなるリスク
  - (ハ) 不動産の取得に伴う軽減税制が適用されないリスク
  - (ニ) 一般的な税制の変更に関するリスク
- ⑥ その他
  - (イ) 専門家報告書等に関するリスク
  - (ロ) 取得予定資産の取得及び売却予定資産の売却を実行することができないリスク
  - (ハ) 過去の収支状況が将来の本投資法人の収支状況と一致しないリスク
  - (ニ) シニアタイプの物件に関するリスク

① 投資証券の商品性に関するリスク

(イ) 投資証券の市場価格の変動に関するリスク

本投資証券は、投資主からの請求による投資口の払戻しを行わないクローズド・エンド型であるため、投資主が本投資証券を換価する手段は、第三者に対する売却に限定されます。

本投資証券の市場価格は、取引所における投資家の需給により影響を受けるほか、金利情勢、経済情勢、不動産市況その他市場を取り巻く様々な要因の影響を受けて変動します。

そのため、本投資証券を取得した価格で売却できない可能性があり、その結果、投資主が損失を被る可能性があります。

(ロ) 金銭の分配に関するリスク

本投資法人は前記「2 投資方針 (3) 分配方針」に記載の分配方針に従って、投資主に対して金銭の分配を行う予定ですが、分配の有無及びその金額は、いかなる場合においても保証されるものではありません。

(ハ) 収入及び支出の変動に関するリスク

本投資法人の収入は、本投資法人が取得する不動産及び不動産を裏付けとする資産の当該裏付け不動産（以下、本「3 投資リスク」の項において「不動産」と総称します。）の賃料収入に主として依存しています。不動産に係る賃料収入は、不動産の稼働率の低下、売上歩合賃料が採用されている場合のテナントの売上減等により、大きく減少する可能性があるほか、賃借人との協議や賃借人からの請求等により賃料が減額されたり、契約通りの増額改定を行えない可能性もあります。また、当該不動産に関して締結される賃貸借契約に基づく賃料が、一般的な賃料水準に比して適正な水準にあるとは限りません。

一方、収入の減少だけでなく、退去するテナントへの預り敷金及び保証金の返還、多額の資本的支出、不動産の取得等に要する費用、その他不動産に関する支出が状況により増大し、キャッシュ・フローを減ずる要因となる可能性があります。

このように、不動産からの収入が減少する可能性があるとともに、不動産に関する支出は増大する可能性があり、これら双方又はいずれか一方の事由が生じた場合、投資主への分配金額が減少したり、本投資証券の市場価格が下落することがあります。

なお、資産運用会社は、平成17年11月1日付で運用ガイドラインの一部（基本方針及び運用方針）の変更を行い、保有資産をコアアセット及びサブコアアセットに分類しました。この変更により、サブコアアセットに関しては柔軟かつ機動的に収益機会の獲得を図ることとしましたが、物件売却の成否については不動産市況により強く影響されるため、本投資法人の収益は物件売却を積極的に行う以前に比べ変動が大きくなる可能性があります。

(二) 投資主の権利が必ずしも株主の権利と同一ではないことについて

投資法人の投資主は、投資主総会を通じて、投資法人の意思決定に参画することができる他、投資法人に対して一定の権利を行使することができますが、かかる権利は株式会社における株主の権利とは必ずしも同一ではありません。たとえば、金銭の分配に係る計算書を含む投資法人の計算書類等は、役員会の承認のみで確定し（投信法第131条第2項）、投資主総会の承認を得る必要はないことから、投資主総会は、必ずしも、決算期毎に招集されるわけではありません。また、投資主が投資主総会に出席せず、かつ、議決権を行使しないときは、当該投資主はその投資主総会に提出された議案について賛成するものとみなされます（投信法第93条第1項、規約第23条第1項）。さらに、投資法人は、資産の運用に係る業務その他の業務を資産運用会社その他の第三者に委託しています。これらの要因により、投資主による資産の運用に係る業務その他の業務に対する統制が効果的に行えない可能性もあります。

② 本投資法人の運用方針に関するリスク

(イ) 投資対象を賃貸住宅に特化していることによるリスク

本投資法人は、不動産の中でも、賃貸住宅を主たる投資対象としています。

したがって、本投資法人の業績は、景気動向、人口・世帯数動向等に大きく依存しているといえます。場合によっては、入居者が、賃料を約定通り支払うことができなくなったり、賃貸借契約を解約して又は更新せずに退去したり、賃料の減額請求を行ったりする可能性があります。これらの要因により、本投資法人の収益は悪影響を受ける可能性があります。

(ロ) 不動産の地域的な偏在に関するリスク

本投資法人は、前記「2 投資方針 (1) 投資方針 ① 基本方針」の記載に従って、都心主要5区及び東京23区にそれぞれ投資額の30%乃至50%を投資する予定です。したがって、これらの地域における人口、人口動態、世帯数、平均所得等の変化、地震その他の災害、地域経済の悪化、稼働率の低下、賃料水準の下落等により、本投資法人の収益が著しい悪影響を受ける可能性があります。

また、テナント獲得に際し不動産賃貸市場における競争が激化し、結果として、空室率の上昇や賃料水準の低下により賃料収入が減少し、本投資法人の収益が悪影響を受ける可能性があります。

(ハ) PM業務受託者に関するリスク

一般に、賃借人の管理、建物の保守管理等不動産の管理業務全般の成否は、PM業務受託者の能力、経験、ノウハウによるところが大きく、本投資法人が保有する不動産の管理についても、管理を委託するPM業務受託者の業務遂行能力に強く依拠することになります。

管理委託先を選定するに当たっては、当該PM業務受託者の能力・経験・ノウハウを十分考慮することが前提となりますが、そのPM業務受託者における人的・財産的基盤が維持される保証はありません。また、複数の不動産に関して、他の顧客（他の不動産投資法人を含みます。）から不動産の管理及び運営業務を受託し、本投資法人の投資対象不動産に係るプロパティマネジメント業務と類似又は同種の業務を行う可能性があります。これらの場合、当該PM業務受託者は、本投資法人以外の者の利益を優先することにより、本投資法人の利



益を害する可能性があります。

本投資法人は、PM業務受託者につき、業務懈怠又は倒産事由が認められた場合、管理委託契約を解除することはできますが、後任のPM業務受託者が任命されるまではPM業務受託者不在又は機能不全のリスクが生じるため、一時的に当該投資対象不動産の管理状況が悪化する可能性があります。

(二) 不動産を取得又は処分できないリスク

不動産投資信託その他のファンド及び投資家等による不動産に対する投資は活発化する傾向にあり、また本投資法人が投資対象とするような不動産の取得競争は激化しているため、必ずしも、本投資法人が取得を希望した不動産等及び不動産対応証券等を取得することができるとは限りません。また、取得が可能であったとしても、投資採算の観点から希望した価格、時期その他の条件で取引を行えない可能性等もあります。さらに、本投資法人が不動産等及び不動産対応証券等を取得した後にこれらを処分する場合にも、投資採算の観点から希望した価格、時期その他の条件で取引を行えない可能性等もあります。その結果、本投資法人が利回りの向上や収益の安定化等のために最適と考える資産のポートフォリオを構築できない可能性があります。

(ホ) 借入れ及び投資法人債による資金調達に関するリスク

金銭の借入れ及び投資法人債の発行の可能性及び条件は、本投資法人の経済的信用力、金利情勢その他の要因による影響を受けるため、今後本投資法人の希望する時期及び条件で金銭の借入れ及び投資法人債の発行を行うことができる保証はなく、その結果、予定した資産を取得できなかったり、予定しない資産の売却を余儀なくされたり、資金繰りがつかなくなる可能性があります。

次に、本投資法人が金銭の借入れ又は投資法人債の発行を行う場合において、当該金銭の借入れ又は投資法人債の発行の条件として、投資主への金銭の分配を制約する等の財務制限条項が設けられたり、運用資産に担保を設定することとなったり、規約の変更が制限される等の可能性があります、このような制約が本投資法人の運営に支障をもたらし、又は投資主に対する金銭の分配額等に悪影響を及ぼす可能性があります。

さらに、借入れ及び投資法人債の金利は、借入時及び投資法人債発行時の市場動向に左右され、変動金利の場合には、その後の市場動向にも左右されます。借入れ及び投資法人債の金利が上昇し、又は本投資法人の借入額及び投資法人債発行額が増加した場合には、本投資法人の利払額は増加します。このような利払額の増加により、投資主に対する金銭の分配額等に悪影響を及ぼす可能性があります。

(ヘ) 募集投資口の発行時の価値の希薄化に関するリスク

本投資法人は、新規投資口を随時追加発行する予定ですが、本投資法人の営業期間中に追加発行された投資口に対して、その保有期間が異なるにもかかわらず、当該営業期間について既存の投資主が有する投資口と同額の金銭の分配が行われる可能性があり、既存の投資主が悪影響を受ける可能性があります。

③ 本投資法人の関係者、仕組みに関するリスク

(イ) パシフィックマネジメント株式会社への依存、利益相反に関するリスク

パシフィックマネジメント株式会社は、本書の日付現在、資産運用会社の株式の78.2%を保有する大株主であるだけでなく、資産運用会社の従業員の出向元でもあります。

これらの点に鑑みると、本投資法人及び資産運用会社は、パシフィックマネジメント株式会社と密接な関連性を有しており、本投資法人による安定した収益の確保と成長性に対する同社の影響は相当程度高いといえます。

したがって、本投資法人がパシフィックマネジメント株式会社から本書の日付現在と同一

の関係を維持できなくなった場合には、本投資法人に重大な悪影響が及ぶ可能性があります。

さらに、本投資法人は、資産運用活動を通じて、パシフィックマネジメント株式会社との間で取引の機会をもたらす可能性があります。この場合、パシフィックマネジメント株式会社が本投資法人の投資主の利益に反する行為を行う可能性もあります。なお、かかる利益相反に関するリスクへの対策については後記「(2) 投資リスクに対する管理体制」をご参照下さい。これらの対策にもかかわらず、パシフィックマネジメント株式会社が本投資法人の利益に反する取引を行った場合には、投資主に損害が発生する可能性があります。

(ロ) 本投資法人の関係者への依存、利益相反に関するリスク

本投資法人は、投信法に基づき、資産の運用を資産運用会社に、資産の保管を資産保管会社に、一般事務を一般事務受託者に、それぞれ委託しています。本投資法人の円滑な業務遂行の実現のためにはこれらの者の能力、経験及びノウハウに依存するところが大きいと考えられますが、これらの者が業務遂行に必要な人的・財政的基盤等を必ずしも維持することができる保証はありません。

また、資産運用会社、資産保管会社及び一般事務受託者が、法令上又は契約上負っている善良な管理者としての注意義務、投資法人のために忠実に職務を遂行する義務、利益相反状況にある場合に投資法人の利益を害してはならない義務その他の義務に違反した場合には、本投資法人の存続及び収益等に悪影響を及ぼし、投資主が損害を受ける可能性があります。

このほかに、資産運用会社又は本投資法人若しくは運用資産である不動産信託受益権に関する信託受託者から委託を受ける業者として、PM業務受託者、建物の管理会社等があります。本投資法人の収益性の向上のためにはこれらの者の能力、経験及びノウハウに依存するところも大きいと考えられますが、これらの者が業務遂行に必要な人的・財政的基盤等を必ずしも維持することができる保証はありません。これらの者について業務の懈怠その他の義務違反があった場合や業務遂行能力が失われた場合には本投資法人の存続及び収益等に悪影響を及ぼす可能性があります。

(ハ) 本投資法人の執行役員及び資産運用会社の人材に依存しているリスク

本投資法人の運営は、本投資法人の執行役員及び資産運用会社の人材に大きく依存しており、これらの人材が失われた場合、本投資法人の運営に悪影響をもたらす可能性があります。

(ニ) インサイダー取引規制等に係る法令上の禁止規定が存在しないことによるリスク

本書の日付現在、投資法人の発行する投資証券は、上場株式等と異なり、証券取引法に定めるいわゆるインサイダー取引規制の対象ではありません。したがって、本投資法人の関係者や取引先が本投資法人に関する重要な事実をその立場上知り、その重要な事実の公表前に本投資証券の取引を行った場合であっても証券取引法上はインサイダー取引規制に抵触しません。しかし、本投資法人及び資産運用会社の関係者が証券取引法で禁じられているインサイダー取引に類似の取引を行った場合には、本投資証券に対する投資家一般の信頼を害し、ひいては市場価格の下落や本投資証券の流動性の低下等の悪影響をもたらす可能性があります。

(ホ) 本投資法人の投資方針の変更に関するリスク

本投資法人の規約に記載されている資産運用の対象及び方針等の基本的な事項の変更には、投資主総会の承認が必要ですが、本投資法人の役員会及び資産運用会社の取締役会が定めたより詳細な投資方針、運用ガイドライン等については、投資主総会の承認を経ることなく、変更することが可能です。そのため、本投資法人の投資主の意思が反映されないまま、これらに変更される可能性があります。資産運用会社は、平成17年11月1日付で運用ガイドラインの変更を行っています。

(ヘ) 本投資法人の倒産又は登録抹消のリスク

本投資法人は、破産法（平成16年法律第75号、その後の改正を含みます。以下「破産法」といいます。）、民事再生法（平成11年法律第225号、その後の改正を含みます。以下「民事再生法」といいます。）及び投信法上の特別清算手続（投信法第164条）に服します。

本投資法人は、投信法に基づいて投資法人としての登録を受けていますが、一定の事由が発生した場合に投信法に従ってその登録が取消される可能性があります（投信法第216条）。その場合には、本投資証券の上場が廃止され、本投資法人は解散し、清算手続に入ります。

本投資法人が清算される場合、投資主は、全ての債権者への弁済（投資法人債の償還を含みます。）後の残余財産による分配からしか投資金額を回収することができません。このため、投資主は、投資金額の全部又は一部について回収を得ることができない可能性があります。

#### （ト）敷金及び保証金に関するリスク

本投資法人は、投資対象不動産の賃借人が賃貸人に対し無利息又は低利で預託した敷金又は保証金を投資資金として利用する場合があります。しかし、そのような場合で賃貸借契約の中途解約により想定外の時期に敷金又は保証金の返還義務が生じた場合には、本投資法人は、敷金又は保証金の返還資金をそれらよりも調達コストの高い借入れ等により調達せざるを得なくなります。また、敷金又は保証金の投資運用が失敗に終わり損失が生じる可能性があります。その結果、本投資法人の収益に悪影響をもたらす可能性があります。

また、敷引特約がある賃貸借契約については、敷引額の敷金額に対する割合が高い場合、敷引特約の全部又は一部の有効性が否定され、本投資法人が引き継いだ敷金額より多額の敷金返還債務を負う可能性があります。

#### ④ 不動産及び信託の受益権に関する法的リスク

本投資法人の主たる運用資産は、前記「2 投資方針 (2) 投資対象 ① 資産運用の対象とする資産の種類、目的及び範囲（規約第11条）」に記載の通り、不動産等及び不動産対応証券等です。不動産を信託する信託の受益権その他不動産を裏付けとする資産の所有者は、その信託財産である不動産又は裏付けとなる不動産を直接所有する場合と、経済的には、ほぼ同様の利益状況に置かれます。したがって、以下に記載する不動産に関する法的リスクは、不動産を信託する信託の受益権その他不動産を裏付けとする資産についても、ほぼ同様にあてはまります。

なお、信託の受益権特有のリスクについては、後記「(ソ) 不動産を信託の受益権の形態で保有する場合の固有のリスク」をご参照下さい。

#### （イ）不動産の欠陥・瑕疵に関するリスク

不動産には権利、地盤、地質、構造等に関して欠陥、瑕疵等が存在している可能性があります。資産運用会社が不動産の選定・取得の判断を行うに当たっては、当該不動産について定評のある専門業者から建物状況評価報告書を取得する等の物件精査を行うことにしていますが、建物状況評価報告書で指摘されなかった事項について、取得後に欠陥、瑕疵等が判明する可能性もあります。本投資法人は、状況に応じては、前所有者に対し一定の事項につき表明及び保証をさせ、又は瑕疵担保責任を負担させる場合もありますが、たとえかかる表明及び保証が真実でなかったことを理由とする損害賠償責任や瑕疵担保責任を追及できたとしても、これらの責任の期間及び責任額は一定範囲に限定されるのが通例であり、また、前所有者が解散したり無資力になっているために実効性がない場合もあります。

これらの場合には、当該欠陥、瑕疵等の程度によっては当該不動産の資産価値が低下することを防ぐために買主である本投資法人が当該欠陥、瑕疵等の補修その他に係る予定外の費用を負担せざるを得なくなることがあり、投資主に損害を与える可能性があります。

加えて、不動産をめぐる権利義務関係の複雑さゆえに、不動産に関する権利が第三者の権

利や行政法規等により制限を受けたり、第三者の権利を侵害したりしていることが後になって判明する可能性があります。その結果、本投資法人の収益等に悪影響をもたらす可能性があります。

また、我が国の法制度上、不動産登記にはいわゆる公信力がありません。したがって、不動産登記事項証明書の記載を信じて取引した場合にも、買主は不動産に係る権利を取得できないことがあります。さらに、権利に関する事項のみならず、不動産登記事項証明書の不動産の表示に関する事項が現況と一致していない場合もあります。このような場合、上記と同じく、本投資法人は売主等に対して法律上又は契約上許容される限度で責任を追及することとなりますが、その実効性があるとの保証はありません。

#### (ロ) 賃貸借契約に関するリスク

##### a. 賃貸借契約の解約リスク、更新がなされないリスク

賃貸借契約において賃借人が期間中の解約権を留保している場合等には、契約期間中であっても賃貸借契約を終了することが可能であるため、賃借人から賃料が得られることは将来にわたって確定されているものではありません。また、賃貸借契約の期間満了時に契約が更新されない場合もあります。このような理由により、稼働率が低下した場合、不動産に係る賃料収入が減少することになります。なお、解約禁止条項、解約違約金条項等を置いて期間中の解約権を制限している場合でも、裁判所によって解約違約金が減額されたり、かかる条項の効力が否定されたりする可能性があります。

以上のような事由により、賃料収入が減少した場合、本投資法人の収益等に悪影響を及ぼし、投資主に損害を与える可能性があります。

##### b. 賃料不払に関するリスク

賃借人が特に解約の意思を示さなくても、賃借人の財務状況が悪化した場合又は破産手続、再生手続若しくは更生手続その他の倒産手続の対象となった場合、賃貸借契約に基づく賃料支払が滞る可能性があります。この延滞賃料等の債務の合計額が敷金及び保証金で担保される範囲を超える状況では投資主に損害を与える可能性があります。

##### c. 賃料改定に係るリスク

賃貸借契約の更新の際又は賃料等の見直しの際には、その時々における賃料相場も参考にして、賃料が賃借人との協議に基づき改定されることがありますので、本投資法人が保有する不動産について、本書の日付現在の賃料が今後も維持される保証はありません。賃料改定により賃料が減額された場合、投資主に損害を与える可能性があります。

また、定期的に賃料等を増額する旨の規定が賃貸借契約にある場合でも、賃借人との交渉いかんによっては、必ずしも、規定通りに賃料を増額することができるとは限りません。

##### d. 賃借人による賃料減額請求権行使のリスク

建物の賃借人は、定期建物賃貸借契約において借地借家法（平成3年法律第90号、その後の改正を含みます。以下「借地借家法」といいます。）第32条に基づく賃料減額請求権を排除する特約を設けた場合を除いて、同条に基づく賃料減額請求をすることができ、これにより、当該不動産から得られる賃料収入が減少し、投資主に損害を与える可能性があります。

#### (ハ) 災害等による建物の毀損、滅失及び劣化のリスク

火災、地震、暴風雨、洪水、落雷、竜巻、戦争、暴動、騒乱、テロ等（以下「災害等」といいます。）により不動産が滅失、劣化又は毀損し、その価値が影響を受ける可能性があります。このような場合には、滅失、劣化又は毀損した個所を修復するため一定期間建物の不稼働を余儀なくされることにより、賃料収入が減少し、又は当該不動産の価値が下落する結果、投資主に損害を与える可能性があります。不動産の個別事情により保険契約が締結され

ない場合、保険契約で支払われる上限額を上回る損害が発生した場合、保険契約で填補されない災害等が発生した場合又は保険契約に基づく保険会社による支払が他の何らかの理由により行われず、減額され若しくは遅れる場合には、本投資法人は悪影響を受ける可能性があります。

(ニ) 不動産に係る所有者責任、修繕・維持費用等に関するリスク

運用資産である不動産を原因として、第三者の生命、身体又は財産等を侵害した場合に、損害賠償義務が発生し、結果的に本投資法人が予期せぬ損害を被る可能性があります。特に、土地の工作物の所有者は、民法上無過失責任を負うこととされています（民法第717条第1項）。不動産の個別事情により保険契約が締結されない場合、保険契約で支払われる上限額を上回る損害が発生した場合、保険契約で補填されない事故が発生した場合又は保険契約に基づく保険会社による支払が他の何らかの理由により行われず、減額され若しくは遅れる場合には、本投資法人は悪影響を受ける可能性があります。

また、不動産につき滅失、毀損又は劣化等が生じ、修繕が必要となる場合には、かかる修繕に関連して多額の費用を要する可能性があります。また、かかる修繕が困難又は不可能な場合には、不動産から得られる賃料収入が減少し、不動産の価格が下落する可能性があります。

(ホ) 不動産に係る行政法規・条例等に関するリスク

建築基準法又はこれに基づく命令若しくは条例の規定の施行又は適用の際、原則としてこれらの規定に適合しない現に存する建物（現に建築中のものを含みます。）又はその敷地については、当該規定が適用されない扱いとされています（いわゆる既存不適格）。しかし、かかる既存不適格の建物の建替え等を行う場合には、現行の規定が適用されるので、現行の規定に合致するよう手直しをする必要があり、追加的な費用負担が必要となる可能性があります。また、現状と同規模の建築物を建築できない可能性があります。

また、不動産に係る様々な行政法規や各地の条例による規制が運用資産である不動産に適用される可能性があります。例えば、文化財保護法（昭和25年法律第214号、その後の改正を含みます。）に基づく試掘調査義務、一定割合において住宅を付置する義務や、駐車場設置義務、福祉配慮設備設置義務、緑化推進義務及び雨水流出抑制施設設置義務等が挙げられます。このような義務が課せられている場合、当該不動産の処分及び建替え等に際して、事実上の困難が生じたり、これらの義務を遵守するための追加的な費用負担が生じたりする可能性があります。さらに、運用資産である不動産を含む地域が道路設置等の都市計画の対象となる場合には、当該都市計画対象部分に建築制限が付されたり、建物の敷地とされる面積が減少したりし、当該不動産に関して建替え等を行う際に、現状と同規模の建築物を建築できない可能性があります。

(ヘ) 法令の制定・変更に関するリスク

将来的に環境保護を目的とする法令等が制定・施行され、過失の有無にかかわらず不動産につき大気、土壌、地下水等の汚染に係る調査義務、除去義務、損害賠償義務等が課される可能性があります。なお、これに関して土壌汚染対策法（平成14年法律第53号、その後の改正を含みます。以下「土壌汚染対策法」といいます。）が平成15年2月15日に施行されています。

また、消防法（昭和23年法律第186号、その後の改正を含みます。以下「消防法」といいます。）その他不動産の管理に影響する関係法令の改正により、不動産の管理費用等が増加する可能性があります。さらに、建築基準法、都市計画法の改正、新たな立法、収用、再開発、区画整理等の行政行為等により不動産に関する権利が制限される可能性があります。このような法令の制定若しくは改正又は行政行為が本投資法人の収益に悪影響をもたらす可能

性があります。

(ト) 売主の倒産等の影響を受けるリスク

本投資法人は、債務超過の状況にある等財務状態が実質的危機時期にあると認められる又はその疑義がある者を売主として不動産を取得する場合には、管財人等により否認されるリスク等について諸般の事情を慎重に検討し、実務的に可能な限り管財人等により否認されるリスクを回避するよう努めますが、このリスクを完全に排除することは困難です。

万一債務超過の状況にある等財務状態が実質的危機時期にある状況を認識できずに本投資法人が不動産を取得した場合には、当該不動産の売買が売主の債権者により取消される（詐害行為取消）可能性があります。また、投資法人が不動産を取得した後、その売主について破産手続、再生手続若しくは更生手続が開始した場合には、不動産の売買が破産管財人、監督委員又は管財人により否認される可能性が生じます。

また、投資法人が、ある売主から不動産を取得した別の者（以下、本項において「買主」といいます。）からさらに不動産を取得した場合において、投資法人が、当該不動産の取得時において、売主と買主間の当該不動産の売買が詐害行為として取消され又は否認される根拠となりうる事実関係を知っている場合には、投資法人に対しても、売主・買主間の売買が否認され、その効果を主張される可能性があります。

さらに、取引の態様如何によっては売主と投資法人との間の不動産の売買が、担保取引であると判断され、当該不動産は破産者である売主の破産財団の一部を構成し、又は更生会社若しくは再生債務者である売主の財産に属するとみなされる可能性（いわゆる真正譲渡でないといふリスク）もあります。

(チ) マスターリースに関するリスク

特定の不動産又は信託不動産において、サブリース業者が当該不動産の所有者である本投資法人又は信託不動産の所有者である信託受託者との間でマスターリース契約を締結して建物を一括して賃借するとともに賃貸管理業務を受託し、その上で各貸室を第三者に対して転貸する、いわゆるサブリースの運用形態をとっています。この場合、サブリース業者の財務状態が悪化したとき、サブリース業者から賃貸人である本投資法人又は信託受託者への賃料の支払が滞るほか、賃貸管理その他サブリース業者としての機能に支障をきたして不動産又は信託不動産の稼働率が低下する可能性があります。本投資法人の収入が減少するおそれがあります。

(リ) 転貸に関するリスク

賃借人に、不動産の一部又は全部を転貸させる権限を与えた場合、本投資法人は、不動産に入居するテナントを自己の意思により選択できなくなったり、退去させられなくなったりする可能性があるほか、賃借人の賃料が、転借人から賃借人に対する賃料に連動する場合、転借人の財政状態の悪化等が、本投資法人の収益に悪影響を及ぼす可能性があります。

また、賃貸借契約が合意解約された場合、又は債務不履行を理由に解除された場合であっても、賃貸借契約終了の場合に転貸人の転借人に対する敷金等の返還義務が賃貸人に承継される可能性があります。このような場合、敷金等の返還原資は賃貸人の負担となり、本投資法人の収益に悪影響を及ぼす可能性があります。

(ヌ) テナント集中に関するリスク

運用資産である投資対象不動産のテナント数が少なくなればなるほど、本投資法人は特定のテナントの支払能力、退去その他の事情による影響を受けやすくなります。特に、一テナントしか存在しない投資対象不動産においては、本投資法人の当該投資対象不動産からの収益等は、当該テナントの支払能力、当該投資対象不動産からの転出・退去その他の事情により大きく左右されます。また、賃貸面積の大きなテナントが退去したときに、大きな空室が

生じ、他のテナントを探しその空室を回復させるのに時間を要することがあり、その期間が長期になればなるほど、本投資法人の収益等が悪影響を受ける可能性があります。また、本投資法人の運用資産における特定の少数のテナントの賃借比率が増大したときは、当該テナントの財務状況や営業状況が悪化した場合、本投資法人の収益も悪影響を受ける可能性があります。

#### (ル) テナント等による不動産の利用状況に関するリスク

本投資法人は、テナントの属性や資力に留意しつつ賃貸借契約を締結し、その利用状況を管理していますが、個々のテナントの利用状況をつぶさに監督することができるの保証はなく、テナントの利用状況により、当該不動産の資産価値や、本投資法人の収益に悪影響が及ぶ可能性があります。

例えば、建物そのものが法令や条例等の基準を満たす場合であっても、入居者による建物への変更工事、内装の変更、その他利用状況等により、建築基準法・消防法その他の法令や条例等に違反する状態となり、本投資法人が、その改善のための費用を負担する必要が生じ、又は法令上不利を被る可能性があります。また、賃貸借契約における規定の如何にかかわらず、入居者による転貸や賃借権の譲渡が本投資法人の承諾なしに行われる可能性があります。その他、転借人や賃借権の譲受人の属性によっては、運用資産である不動産のテナント属性が悪化し、これに起因して建物全体の賃料水準が低下する可能性があります。

なお、本投資法人は、かかるリスクを低減するため、独自のテナント審査基準に基づくテナント審査の実施、また、定期的にテナントの不動産利用状況の調査を行う方針ですが、なおかかるリスクが現実化しないという保証はありません。

#### (ロ) 共有物件に関するリスク

運用資産である不動産が第三者との間で共有されている場合には、その保存・利用・処分等について単独で所有する場合には存在しない種々の問題が生じる可能性があります。

まず、共有物の管理は、共有者間で別段の定めをした場合を除き、共有者の持分の過半数で行うものとされているため（民法第252条）、持分の過半数を有していない場合には、当該不動産の管理及び運営について本投資法人の意向を反映させることができない可能性があります。また、共有者はその持分の割合に応じて共有物の全体を利用することができるため（民法第249条）、他の共有者によるこれらの権利行使によって、本投資法人の当該不動産の保有又は利用が妨げられるおそれがあります。

また、共有の場合、単独所有の場合と異なり、他の共有者からの共有物全体に対する分割請求権行使を受ける可能性があります（民法第256条）。分割請求が権利濫用として排斥されない場合には、裁判所により共有物全体の競売を命じられる可能性もあります（民法第258条第2項）。このように、共有不動産については、ある共有者の意図に反して他の共有者からの分割請求権行使によって共有物全体が処分されるリスクがあります。

この分割請求権を行使しないという共有者間の特約は有効ですが、この特約は5年を超えては効力を有しません（民法第256条第1項但書）。また、不動産共有物全体に対する不分割特約は、その旨の登記をしなければ、対象となる共有持分を新たに取得した譲受人に対抗することができません。仮に、特約があった場合でも、特約をした者について破産手続、更生手続又は再生手続の対象となった場合には、管財人等は、その換価処分権を確保するために分割請求をすることができるかとされています。但し、共有者は、破産、更生手続又は再生手続の対象となった他の共有者の有する共有持分を相当の対価で取得することができます（破産法第52条、会社更生法（平成14年法律第154号、その後の改正を含みます。）第60条、民事再生法第48条）。

他の共有者の共有持分に抵当権が設定された場合には、共有物が分割されると、共有され

ていた物件全体について当該共有者（抵当権設定者）の持分割合に応じて、当該抵当権の効力が及ぶことになると考えられています。したがって、運用資産である共有持分には抵当権が設定されていなくても、他の共有者の共有持分に抵当権が設定された場合には、共有物が分割された場合には、分割後の運用資産についても、他の共有者の持分割合に応じて、当該抵当権の効力が及ぶこととなるリスクがあります。

共有持分の処分は単独所有物と同様に自由に行えると解されていますが、共有不動産については、共有者間で共有持分の優先的購入権の合意をすることにより、共有者がその共有持分を第三者に売却する場合に他の共有者が優先的に購入することができる機会を与えるようにする義務を負う場合があります。

不動産の共有者が賃貸人となる場合には、賃料債権は不可分債権となり敷金返還債務は不可分債務になると一般的には解されており、共有者は他の賃貸人である共有者の信用リスクの影響を受ける可能性があります。即ち、他の共有者の債権者により当該共有者の持分を超えて賃料収入全部が差押えの対象となる場合や、賃借人からの敷金返還債務を他の共有者がその持分等に応じて履行できない際に当該共有者が敷金全部の返還債務を負う場合等です。ある共有者が他の共有者の債権者から自己の持分に対する賃料を差押えられたり、他の共有者が負担すべき敷金返還債務を負担したりする場合には、自己の持分に対する賃料相当額や他の共有者のために負担抛出した敷金返還債務の償還を他の共有者に請求することができますが、他の共有者の資力がない場合には償還を受けることができません。また、共有者間において、他の共有者に共有物の賃貸権限を付与し、当該他の共有者からその対価を受領する旨の合意をする場合があります。この場合、共有者の収入は賃貸人である他の共有者の信用リスクに晒されます。これを回避するために、テナントからの賃料を、賃貸人ではない共有者の口座に払い込むように取決めをすることがありますが、かかる取決めによっても、賃貸人である他の共有者の債権者により当該他の共有者の各テナントに対する賃料債権が差し押さえられるということ等もありえますので、他の共有者の信用リスクは完全には排除されません。

共有不動産については、単独所有の場合と比べて上記のような制限やリスクがあるため、既に述べた流動性のリスクや、それらのリスクを反映した価格の減価要因が増す可能性があります。

#### (ワ) 区分所有建物に関するリスク

区分所有建物とは区分所有法の適用を受ける建物で、単独所有の対象となる専有部分（居室等）と共有となる共用部分（エントランス部分等）及び建物の敷地部分から構成されます。区分所有建物の場合には、区分所有法上、法定の管理方法及び管理規約（管理規約の定めがある場合）によって管理方法が定められます。建替決議等をする場合には集会において区分所有者及び議決権（管理規約に別段の定めのない限り、その有する専有部分の床面積の割合）の各5分の4以上の多数の建替決議が必要とされる等（区分所有法第62条）、区分所有法の適用を受けない単独所有物件と異なり管理方法に制限があります。

区分所有建物の専有部分の処分は自由に行うことができますが、区分所有者間で優先的購入権の合意をすることがあることは、共有物件の場合と同様です。

区分所有建物と敷地の関係については以下のようなリスクがあります。

区分所有建物の専有部分を所有するために区分所有者が敷地に関して有する権利を敷地利用権といいます。区分所有建物では、専有部分と敷地利用権の一体性を保持するために、法律で、専有部分とそれに係る敷地利用権を分離して処分することが原則として禁止されています（区分所有法第22条）。但し、敷地権の登記がなされていない場合には、分離処分の禁止を善意の第三者に対抗することができず、分離処分が有効となります（区分所有法第23



条)。また、区分所有建物の敷地が数筆に分かれ、区分所有者が、それぞれ、その敷地のうちの一筆又は数筆の土地について、単独で、所有権、賃借権等を敷地利用権（いわゆる分有形式の敷地利用権）として有している場合には、分離して処分することが可能とされています。このように専有部分とそれに係る敷地利用権が分離して処分された場合、敷地利用権を有しない区分所有者が出現する可能性があります。

また、敷地利用権が使用借権及びそれに類似した権利である場合には、当該敷地が売却、競売等により第三者に移転された場合に、区分所有者が当該第三者に対して従前の敷地利用権を対抗できなくなる可能性があります。

このような区分所有建物と敷地の関係を反映して、区分所有建物の場合には、既に述べた不動産に係る流動性のリスクや、それらのリスクを反映した価格の減価要因が増す可能性があります。

#### (カ) 借地物件に関するリスク

借地権とその借地上に存在する建物については、自己が所有権を有する土地上に存在する建物と比べて特有のリスクがあります。借地権は、所有権と異なり永久に存続するものではなく、期限の到来により当然に消滅し（定期借地権の場合）又は期限到来時に借地権設定者が更新を拒絶しかつ更新を拒絶する正当事由がある場合に消滅します（普通借地権の場合）。また、借地権が地代の不払その他により解除その他の理由により消滅してしまう可能性もあります。借地権が消滅すれば、時価での建物買取りを請求することができる場合（借地借家法第13条、借地法（大正10年法律第49号、その後の改正を含みます。）第4条）を除き、借地上に存在する建物を取り壊した上で、土地を返還しなければなりません。普通借地権の場合、借地権の期限到来時の更新拒絶につき上記正当事由が認められるか否かを本投資法人の物件取得時に正確に予測することは不可能であり、仮に建物の買取請求権を有する場合でも、買取価格が本投資法人の希望する価格以上である保証はありません。

また、本投資法人が借地権を有している土地の所有権が、他に転売されたり、借地権設定時に既に存在する土地上の抵当権等の実行により第三者に移転してしまう可能性があります。この場合、借地権について適用のある法令に従い第三者対抗要件が具備されていないときは、本投資法人は、借地権を当該土地の新所有者に対して対抗できず、当該土地の明渡義務を負う可能性があります。

さらに、借地権が賃借権である場合、借地権を譲渡するには、原則として、借地権設定者の承諾が必要となります。借地上の建物の所有権を譲渡する場合には、当該借地に係る借地権も一緒に譲渡することになるので、原則として、借地権設定者の承諾が必要となります。かかる借地権設定者の承諾に関しては、借地権設定者への承諾料の支払が予め約束されていたり、約束されていなくても慣行を理由として借地権設定者が承諾料を承諾の条件として請求してきたりする場合があります（なお、法律上借地権設定者に当然に承諾料請求権が認められているものではありません。）。

加えて、借地権設定者の資力の悪化や倒産等により、借地権設定者に差入れた敷金及び保証金等の全額又は一部が返還されない可能性があります。借地権設定者に対する敷金及び保証金等の返還請求権について担保設定や保証はなされないのが通例です。

借地権と借地上に建てられている建物については、敷地と建物を一括して所有している場合と比べて、上記のような制限やリスクがあるため、既に述べた不動産の流動性、取引コスト等に関するリスクや、それらのリスクを反映した価格の減価要因が増す可能性があります。

#### (コ) 借家物件に関するリスク

本投資法人は、建物を第三者から賃借の上又は信託受託者に賃借させた上、当該賃借部分を直接若しくは信託受託者を通じて保有する建物と一体的に又は当該賃借部分を単独で、テ

ナントへ転貸することがあります。

この場合、建物の賃貸人の資力の悪化や倒産等により、建物の賃貸人に差入れた敷金及び保証金等の全額又は一部が返還されない可能性があることは、前記の借地物件の場合と同じです。

加えて、民法上、本投資法人が第三者との間で直接又は信託受託者を通じて締結した賃貸借契約が何らかの理由により終了した場合、原則として、本投資法人又は当該受託者とテナントの間の転貸借契約も終了するとされていますので、テナントから、転貸借契約の終了に基づく損害賠償請求等がなされるおそれがあります。

#### (タ) 開発物件に関するリスク

本投資法人は、前記「2 投資方針 (1) 投資方針 ② 運用方針 (ホ) 開発案件への投資」に記載の通り、竣工前の未稼働不動産の取得は原則として行わない予定です。しかし、規約に定める投資方針に従って、竣工後の物件を取得するために予め開発段階で売買契約を締結することがあります。

かかる場合、既に完成した物件につき売買契約を締結して取得する場合とは異なり、様々な事由により、開発が遅延し、変更され、又は中止されることにより、売買契約通りの引渡しを受けられない可能性があります。また、竣工後の当該不動産の賃貸住宅市場における人口、人口動態、世帯数、平均所得等の変化、不確実性により、売買契約時点で予想したテナント及び賃料水準が得られない可能性があります。さらに、本投資法人は、資産運用会社やその出資会社の経験やノウハウ、ポートフォリオにおけるリスクの分散、住宅ディベロッパとの協調等に基づき、リスクマネジメントを試みますが、この場合もかかるリスクを完全に排除することはできません。よって、これらの結果、開発物件からの収益等が本投資法人の予想を大きく下回る可能性があるほか、予定された時期に収益等が得られなかったり、又は予定されていない費用、損害若しくは損失を本投資法人が負担し若しくは被ったりする可能性があります。その結果本投資法人の収益等が悪影響を受ける可能性があります。

なお、本投資法人は、取得予定資産に関して、設計図書に基づいて建物を構築すること、定例会議において建築工事の進捗状況等を本投資法人に対して報告すること等を売買代金支払の条件とした上で、開発段階で売買契約を締結しています。

#### (レ) 有害物質に関するリスク

本投資法人が土地又は土地の賃借権若しくは地上権又はこれらを信託する信託の受益権を取得する場合において、当該土地について産業廃棄物（廃棄物の処理及び清掃に関する法律（昭和45年法律第137号、その後の改正を含みます。）第2条第4項に定めるものをいう。）等の有害物質が埋蔵されている可能性があり、かかる有害物質が埋蔵されている場合には当該土地の価格の下落により、本投資法人ひいては投資主が損害を受ける可能性があります。また、かかる有害物質を除去するために土壌の入替えや洗浄が必要となる場合にはこれに係る予想外の費用や時間が必要となり、本投資法人ひいては投資主が損害を受ける可能性があります。また、かかる有害物質によって第三者が損害を受けた場合には、直接又は信託受託者を通じて間接的に、本投資法人がかかる損害を賠償する義務を負う可能性があり、かかる義務を負う場合には本投資法人ひいては投資主が損害を受ける可能性があります。なお、土壌汚染対策法によれば、土地の所有者、管理者又は占有者は、鉛、砒素、トリクロロエチレンその他の特定有害物質による土地の土壌の汚染の状況について、都道府県知事により調査・報告を命ぜられることがあり、また、土壌の特定有害物質による汚染により、人の健康に係る被害が生じ、又は生ずるおそれがあるときは、都道府県知事によりその被害を防止するため必要な汚染の除去等の措置を命ぜられることがあります。本投資法人がこれらの調査・報告又は措置を命ぜられた場合には、本投資法人ひいては投資主が損害を受ける可能

性があります。

また、本投資法人が建物又は建物を信託する信託の受益権を取得する場合において、当該建物の建材等にアスベストその他の有害物質を含む建材が使用されているか若しくは使用されている可能性がある場合やポリ塩化ビフェニル（PCB）が保管されている場合等には、当該建物の価格の下落により、本投資法人ひいては投資主が損害を受ける可能性があります。また、かかる有害物質を除去するために建材の全面的又は部分的交換が必要となる場合にはこれに係る予想外の費用や時間が必要となり、本投資法人ひいては投資主が損害を受ける可能性があります。また、かかる有害物質によって第三者が損害を受けた場合には、直接又は信託受託者を通じて間接的に、本投資法人がかかる損害を賠償する義務が発生する可能性があります。また、かかる義務が生じた場合には本投資法人ひいては投資主が損害を受ける可能性があります。

#### (ソ) 不動産を信託の受益権の形態で保有する場合の固有のリスク

信託受託者が信託財産としての不動産、不動産の賃借権又は地上権を所有し管理するのは受益者のためであり、その経済的利益と損失は、最終的には全て受益者に帰属することになります。したがって、本投資法人は、信託の受益権の保有に伴い、信託受託者を介して、運用資産が不動産である場合と実質的にほぼ同じリスクを負担することになります。

信託契約上信託の受益権を譲渡しようとする場合には、信託受託者の承諾を要求されるのが通常です。さらに、不動産、不動産の賃借権又は地上権を信託する信託の受益権については有価証券としての性格を有していませんので、債権譲渡と同様の譲渡方法によって譲渡することになり、有価証券のような流動性がありません。

信託法上、信託受託者が破産手続を開始し又は更生手続その他の倒産手続の対象となった場合に、信託の受益権の目的となっている不動産が信託財産であることを破産管財人等の第三者に対抗するためには、信託された不動産に信託設定登記をする必要があります。仮にかかる登記が具備されていない場合には、本投資法人は、当該不動産が信託の受益権の目的となっていることを第三者に対抗できない可能性があります。

また、信託財産の受託者が、信託目的に反して信託財産である不動産を処分した場合、又は信託財産である不動産を引当てとして、何らかの債務を負うことにより、不動産を信託する信託の受益権を保有する本投資法人が不測の損害を被る可能性があります。

さらに、信託契約上、信託開始時において既に存在していた信託不動産の欠陥、瑕疵等につき、当初委託者が信託財産の受託者に対し一定の瑕疵担保責任を負担する場合に、信託財産の受託者が、かかる瑕疵担保責任を適切に追及しない、又はできない結果、本投資法人が不測の損害を被り、投資主に損害を与える可能性があります。

### ⑤ 税制に関するリスク

#### (イ) 導管性要件に関するリスク

税法上、「投資法人に係る課税の特例規定」により一定の要件（以下「導管性要件」といいます。）を満たした投資法人に対しては、投資法人と投資主との間の二重課税を排除するため、投資法人による利益の配当等を投資法人の損金に算入することが認められています。本投資法人は、導管性要件を満たすよう努めますが、今後、本投資法人の投資主の異動（投資法人の同族会社化、50人以上の投資主の保有又は適格機関投資家のみ保有要件の充足不可等）、分配金支払原資の制限・不足、借入金等の定義に係る不明確性、会計処理と税務処理の取扱いの差異、税務当局と本投資法人との見解の相違、法律の改正、その他の要因により導管性要件を満たすことができない可能性があります。これらの要因の中には、本投資法人又は資産運用会社において統制することが不可能なものもあります。本投資法人が、導管性要件を満たすことができない場合、利益の配当等を損金算入することができなくなり、本

投資法人の税負担が増大する結果、投資主への分配金等に悪影響をもたらし、本投資証券の市場価格に影響を及ぼす可能性があります。なお、導管性要件に関しては、後記「4 手数料等及び税金 (5) 課税上の取扱い ③ 投資法人の税務 (イ) 利益配当等の損金算入要件」をご参照下さい。

(ロ) 税務調査等による更正処分のため、導管性要件が事後的に満たされなくなるリスク

本投資法人に対して税務調査が行われ、導管性要件に関する取扱いに関して、税務当局との見解の相違により税務否認等の更正処分を受けた場合には、過年度における導管性要件が事後的に満たされなくなる可能性があります。このような場合には、本投資法人が過年度において損金算入した配当金が税務否認される結果、本投資法人の税負担が増大し、投資主への分配額等に悪影響をもたらす可能性があります。

(ハ) 不動産の取得に伴う軽減税制が適用されないリスク

本投資法人は、規約における投資方針において、その有する特定資産の価額の合計額に占める、特定不動産の価額の合計額の割合を75%以上とすること（規約第10条第5項）としています。本投資法人は、上記内容の投資方針を規約に定めることその他の税制上の要件を充足することを前提として、直接に不動産を取得する場合の不動産流通税（登録免許税及び不動産取得税）の軽減措置の適用を受けることができると考えています。しかし、本投資法人がかかる軽減措置の要件を満たすことができない場合、又は軽減措置の要件が変更され若しくは軽減措置が廃止された場合において、軽減措置の適用を受けることができない可能性があります。

(ニ) 一般的な税制の変更に関するリスク

不動産、不動産信託受益権その他本投資法人の資産に関する税制若しくは本投資法人に関する税制又はかかる税制に関する解釈・運用・取扱いが変更された場合、公租公課の負担が増大し、その結果本投資法人の収益に悪影響をもたらす可能性があります。また、投資証券に係る利益の配当、出資の払戻し、譲渡等に関する税制又はかかる税制に関する解釈・運用・取扱いが変更された場合、本投資証券の保有又は売却による投資主の手取金の額が減少し、又は税務申告等の税務上の手続面での負担が投資主に生じる可能性があります。

⑥ その他

(イ) 専門家報告書等に関するリスク

不動産の鑑定評価額及び不動産価格調査の調査価格は、個々の不動産鑑定士等の分析に基づく、分析の時点における評価に関する意見を示したものとどまり、客観的に適正な不動産価格と一致するとは限りません。同じ物件について鑑定、調査等を行った場合でも、不動産鑑定士等、評価方法又は調査の方法若しくは時期によって鑑定評価額、調査価格の内容が異なる可能性があります。また、かかる鑑定等の結果は、現在及び将来において当該鑑定評価額や調査価格による売買の可能性を保証又は約束するものではありません。

土壌汚染リスク評価報告書も、個々の調査会社が行った分析に基づく意見であり、評価方法、調査の方法等によってリスク評価の内容が異なる可能性があります。また、かかる報告書は、専門家が調査した結果を記載したものにすぎず、土壌汚染が存在しないことを保証又は約束するものではありません。

また、マーケットレポート等により提示される第三者によるマーケット分析は、個々の調査会社の分析に基づく、分析の時点における評価に関する意見を示したものとどまり、客観的に適正なエリア特性、需要と供給、マーケットにおける位置付け等と一致するとは限りません。同じ物件について調査分析を行った場合でも、調査分析会社、分析方法又は調査方法若しくは時期によってマーケット分析の内容が異なる可能性があります。

建物エンジニアリング・レポート及び構造計算書に関する調査機関による調査報告書につ

いても、建物の状況及び構造に関して専門家が調査した結果を記載したものにすぎず、不動産に欠陥、瑕疵が存在しないことを保証又は約束するものではありません。

また、不動産に関して算出されるPMLは、個々の専門家の分析に基づく予想値であり、損害の予想復旧費用の再調達価格に対する比率で示されますが、将来、地震が発生した場合、予想以上の多額の復旧費用が必要となる可能性があります。

(ロ) 取得予定資産の取得及び売却予定資産の売却を実行することができないリスク

経済環境等が著しく変わった場合又は基本協定書において定められた一定の条件が成就しない場合においては、有価証券届出書、有価証券報告書等において開示した取得予定資産の取得及び売却予定資産の売却を実行することができない可能性があります。この場合、本投資法人は、代替資産の取得又は売却のための努力を行う予定ですが、取得予定資産に関しては、短期間に投資に適した物件を取得することができる保証はなく、短期間に物件を取得することができず、かつかかる資金を有利に運用することができない場合には、投資主に損害を与える可能性があります。また、売却予定資産に関しては、同様の条件で他の売却先に売却することができない場合には、投資主に大きな損害を与える可能性があります。

(ハ) 過去の収支状況が将来の本投資法人の収支状況と一致しないリスク

本投資法人が取得する個別投資資産の過去の収支状況を開示する場合、不動産又は不動産信託受益権に係る不動産の前所有者又は現所有者における賃貸事業収支をあくまで参考として記載することとしています。これらは不動産又は不動産信託受益権に係る不動産の前所有者又は現所有者から提供を受けた未監査の情報を基礎としているため、全てが正確であり、かつ完全な情報であるとの保証はありません。また、これらの情報は本投資法人に適用される会計原則と同じ基準に基づいて作成されたとの保証もありません。

したがって、当該投資資産を取得した後の本投資法人の収支はこれと大幅に異なるおそれがあります。

(ニ) シニアタイプの物件に関するリスク

シニアタイプの物件においては高齢の入居者が多いことから、入居契約締結時における入居者の意思能力等に関するリスクは、他の住居タイプの物件よりも大きくなる可能性があります。

また、シニアタイプの物件の運用においては業務の特性上PM業務受託者の代替性が小さいため、前記「② 本投資法人の運用方針に関するリスク(ハ) PM業務受託者に関するリスク」に記載のリスクが他の住居タイプの物件よりも大きくなる可能性があります。

さらに、シニアタイプの物件においては、敷金及び保証金に相当する入居一時金の額が他の住居タイプの物件よりも大きくなる傾向があります。したがって、このような物件の組入れ比率の上昇に伴い、敷金及び保証金（又は入居一時金）に関するリスクがより大きくなる可能性があります。なお、その前提として、入居契約及び入居一時金の法的性質が必ずしも明らかではないことから、本投資法人がシニアタイプの不動産を取得する際に、入居契約及び（これに随伴して）入居一時金の返還債務を本投資法人が承継したものとみなされるリスクがあります。

このほかに、シニアタイプの物件には間取りや付帯設備、その立地、建築基準法による用途制限等の点で他の一般賃貸共同住宅とは異なる特性を有する場合があります。将来テナントが退去した際に一般賃貸共同住宅への転用ができなかったり、売却をしようとした際に用途が限定されていることにより購入先が限られ処分ができないか又は想定した価格で処分することができなかったりする等の可能性があります。

## (2) 投資リスクに対する管理体制

### ① 本投資法人の体制

本投資法人は、以上のようなリスクが投資リスクであることを認識しており、その上でこのようなリスクに最大限対応できるよう以下のリスク管理体制を整備しています。

しかしながら、当該リスク管理体制については、十分に効果があることが保証されているものではなく、リスク管理体制が適切に機能しない場合、投資主に損害が及ぶおそれがあります。  
＜リスク管理体制＞

本投資法人は、投信法に基づき適法に設立されており、本書の日付現在においては執行役員1名及び監督役員2名から構成される役員会により運営されています。

本投資法人は、業務執行の意思決定及び執行役員に対する監督機関としての役員会が十分に機能し、執行役員が本投資法人のために忠実にその職務を遂行するよう努めています。役員会においては、本投資法人が委託する資産運用会社が執行する資産運用に係る重要な事項は、資産運用会社からの報告事項とし、資産運用会社への一定の牽制体制を構築しています。

### ② 資産運用会社の体制

本投資法人の委託を受けた資産運用会社は、投資・運用に係るリスク、市場に係るリスク、法務及び税務に係るリスク等について、原則としてレベルの異なる、かつ複数の検証システムを通じてモニター・管理するため、リスク管理に係る社内規程を定めています。

不動産に特有のリスクについては、資産運用会社の代表取締役社長、取締役並びに投資企画部及び資産運用部の各ゼネラルマネージャー及びチームマネージャー並びに管理部ゼネラルマネージャーで構成される投資委員会にて当該リスクの検証を実施した上で投資方針又は資産の運用方針の案について審議・決議を行い、その結果を取締役に答申します。個別物件の運用について、市場動向・物件情報等の綿密なリサーチの結果も踏まえて投資判断について審議を行い、又は運用の具体的な対応案を審議します。

また、個別物件の運用判断に関しては、投資委員会に先立ち、コンプライアンス・オフィサーによる、法令遵守のチェック及び運用方針との整合性の確認等の、異なった観点からの検証も行うことで、実効性のある内部牽制を保ち、リスク管理体制を充実させています。なお、投資委員会の内容につきましては、前記「1 投資法人の概況 (4) 投資法人の機構 ② 投資法人の運用体制 (ロ) 委員会 a. 投資委員会」をご参照下さい。

さらに、利害関係者との一定の取引については、後記「第二部 投資法人の詳細情報 第3 管理及び運営 2 利害関係人との取引制限 (2) 本投資法人の自主ルール (利益相反対策ルール)」に記載の通り、本投資法人の役員会の承認を必要とし、投信法に定める利害関係人等に関連した行為準則の水準を越える厳格な利益相反の防止体制を整え、リスク管理体制を徹底しています。

その他のリスク、例えば不動産投資信託証券市場に関するリスク、商品設計及び関係者に関するリスク、並びに、信託受益権に特有のリスク等についても業務執行や意思決定において、レベルの異なる、複数の意思決定機関に諮ることを原則とし、かかるリスクを可能な限り極小化するよう努め、投資・運用リスクと同様のリスク管理体制を整えています。

このように、リスクに対しては、本投資法人及び本投資法人から委託を受けた資産運用会社との相互牽制効果がありかつ重層的な検証システムを通じ、実効性のあるリスク管理体制を整備し、かかるリスクを極小化するよう努め、最大限の効果の発揮に努めます。

### ③ 災害時の危機管理体制

地震や台風等の自然災害や火災等の人災等に迅速に対応するため、資産運用会社とPM業務受託者とを結ぶ緊急連絡網及び対応マニュアルを整備しています。これにより、災害発生時の運営管理物件の状況把握を迅速に行うと共に、資産運用会社及びPM業務受託者による対応方針の検討等を協働して行っていきます。

#### 4 【手数料等及び税金】

(1) 【申込手数料】

該当事項はありません。

(2) 【買戻し手数料】

本投資法人は、投資主（証券保管振替制度による実質投資主を含みます。）の請求による投資口の払戻しは行わないため（規約第6条）、該当事項はありません。

(3) 【管理報酬等】

① 役員報酬

執行役員及び監督役員の報酬は、執行役員一人当たり月額100万円以内の金額、監督役員一人当たり月額50万円以内の金額で、各々役員会で決定する金額とし、当月分を当月末日までに支払うものとします（規約第30条）。

（注）本投資法人は、投信法第115条の6第1項に定める役員の責任について、当該役員が職務を行うにつき善意でかつ重大な過失がない場合において、責任の原因となった事実の内容、当該役員の職務遂行の状況その他の事情を勘案して特に必要と認めるときは、法令に定める限度において、役員会の決議によって免除することができます（規約第31条）。

② 資産運用会社への支払報酬

資産運用会社に対する資産運用報酬は、運用報酬1、運用報酬2、取得報酬及び譲渡報酬から構成され、それぞれの具体的な額又は計算方法及び支払の時期は下表の通りとし、当該報酬に係る消費税等を加えた金額を資産運用会社の指定する口座に振込むものとします（規約第36条）。

報酬の種類	報酬額又は報酬額の計算方法と支払時期
運用報酬1	2月末日、5月末日、8月末日及び11月末日を最終日とする各四半期毎に、本投資法人による規約第11条各号に定める特定資産の累積取得額（但し、消費税等並びに取得に伴う費用は除きます。）の毎月末残高を平均した金額の0.4%（但し、平成16年11月末日を最終日とする営業期間においては、当該金額の2分の1）を上限とする料率を乗じた金額に、当該四半期の日数を365で除した割合を乗じた金額（円単位未満切捨て）を、毎四半期末日経過後支払うものとします。
運用報酬2	本投資法人の各営業期間毎に算定される運用報酬2控除前の分配可能金額の3.0%を上限とする料率を乗じた金額（円単位未満切捨て）を確定後支払うものとします。「分配可能金額」とは、日本国において一般に公正妥当と認められる企業会計の基準に準拠して計算される本号の運用報酬2控除前の税引前当期純利益に繰越欠損金があるときはその金額を填補した後の金額とします。
取得報酬	本投資法人が規約第11条各号に定める新規の特定資産を取得した場合において、その売買代金（建物に係る消費税等相当分を除きます。）に1.0%を上限とする料率を乗じた額を上限として、取得した日の属する月の翌月末までに支払うものとします。
譲渡報酬	本投資法人が規約第11条各号に定める特定資産を譲渡した場合において、その売買代金（建物に係る消費税等相当分を除きます。）に0.5%を上限とする料率を乗じた額を上限として、譲渡した日の属する月の翌月末までに支払うものとします。

③ 資産保管会社及び一般事務受託者への支払手数料

資産保管会社及び一般事務受託者がそれぞれの業務を遂行することの対価である事務受託手数料は、以下の通りで、指定口座への振込の方法により支払われます。

(イ) 資産保管会社の報酬

資産保管会社への報酬の計算方法及び支払の時期は以下の通りです。

- a. 委託業務に係る報酬は、2月、5月、8月、11月の末日を最終日とする3か月毎の各計算期間（以下、本項において「計算期間」といいます。）において、本投資法人の計算期間初日の直前の決算日における貸借対照表上の資産総額（投信法第129条第2項に規定する貸借対照表上の総資産総額をいいます。）に基づき、下記基準報酬額表により計算した額を上限として、その資産構成に応じて算出した金額に消費税額を加算した金額とします。なお、3か月に満たない場合の資産保管業務報酬は、当該期間に含まれる実日数をもとに日割計算した金額とします。
- b. 本投資法人は、当該報酬を各計算期間最終月の翌月の末日までに資産保管会社の指定する銀行口座への振込又は口座振替の方法により支払います。
- c. 前記 a. の定めにかかわらず、本投資法人の直前の決算日における貸借対照表上の出資総額が5億円以下の場合、当該報酬の金額は15万円に消費税額を加算した金額とします。なお、当該計算期間中に本投資法人の出資総額が5億円を超えた場合は、出資総額が5億円を超えた日を基準日とし、当該計算期間の初日以降（同日を含みます。）基準日まで（同日を含みません。）の実日数の当該期間の実日数に対する割合で15万円を按分計算した金額（円単位未満切捨て）と、基準日以降（同日を含みます。）当該計算期間の最終月末日まで（同日を含みます。）の実日数の当該計算期間の実日数に対する割合で、基準日における出資総額に基づき下記基準報酬額表により計算した額を按分計算した金額（円単位未満切捨て）の合計額に消費税額を加算した金額とします。また、当該計算期間が本投資法人の決算日を含まない場合、当該計算期間の翌計算期間における報酬は、基準日における出資総額に基づき下記基準報酬額表により計算した額に消費税額を加算した金額とします。

(基準報酬額表)

資産総額	算定方法（年間）（円）
50億円以下	5,000,000
50億円超 400億円以下	5,000,000 + (資産総額 - 50億円) × 0.03125%
400億円超	15,937,500 + (資産総額 - 400億円) × 0.025%

(円単位未満切捨て)

(ロ) 投資主名簿への記載又は記録に係る一般事務受託者の報酬

投資主名簿への記載又は記録に係る一般事務受託者（以下「投資主名簿等管理人」といいます。）への報酬の計算方法及び支払の時期は以下の通りです。

- a. 本投資法人は、別表1の委託事務手数料表により計算された額を上限とし、その手数料を投資主名簿等管理人へ支払うものとします。
- b. 投資主名簿等管理人は当月に取り扱った委託事務の手数を毎月末に締切り、翌月20日までに委託者に請求し、本投資法人は当該手数料をその月中に投資主名簿等管理人の指定する銀行口座への振込又は口座振替による方法により支払います。



## (別表1) 委託事務手数料表

## (i) 通常事務手数料

項目	計算単位及び計算方法										
基本料	<p>1. 月末現在投資主及び実質投資主の名寄せ合算後投資主数を基準として1名につき、下記段階に応じ区分計算した合計額の6分の1(月額)。但し、最低料金は月額210,000円とする。</p> <table style="margin-left: 40px;"> <tr> <td>1名～5,000名</td> <td>490円</td> </tr> <tr> <td>5,001名～10,000名</td> <td>440円</td> </tr> <tr> <td>10,001名～30,000名</td> <td>380円</td> </tr> <tr> <td>30,001名～50,000名</td> <td>320円</td> </tr> <tr> <td>50,001名 以上</td> <td>270円</td> </tr> </table> <p>2. 月中に除籍となった投資主：1名につき70円加算</p>	1名～5,000名	490円	5,001名～10,000名	440円	10,001名～30,000名	380円	30,001名～50,000名	320円	50,001名 以上	270円
1名～5,000名	490円										
5,001名～10,000名	440円										
10,001名～30,000名	380円										
30,001名～50,000名	320円										
50,001名 以上	270円										
名義書換料	<p>1. 月中における記載又は記録に係る投資口数1投資口につき135円</p> <p>2. 記載又は記録に係る投資証券1枚につき135円</p>										
投資証券交換分合料	<p>1. 回収投資証券1枚につき90円</p> <p>2. 交付投資証券1枚につき90円</p>										
不所持投資主管理料	<p>1. 不所持申出受理：(1) 1投資口につき65円、(2) 提出投資証券1枚につき135円</p> <p>2. 不所持投資証券交付：(1) 1投資口につき65円、(2) 交付投資証券1枚につき135円</p> <p>3. 月末現在不所持投資主：1名につき(月額)70円</p>										
未達・未引換 投資証券保管料	月末保管件数：1件につき(月額)80円										
予備投資証券管理料	<p>1. 予備投資証券の保管：期末の残高枚数1枚につき(6か月)4円</p> <p>2. 予備投資証券の廃棄：1枚につき15円</p>										
諸届受付料	受付1件につき500円										
証明調査料	証明調査依頼対象投資主1名につき1,000円										
分配金明細表管理料	<p>1. 投資主及び実質投資主の名寄せ合算後投資主数を基準として1名につき、下記段階に応じ区分計算した合算額。但し、最低額を380,000円とする。</p> <table style="margin-left: 40px;"> <tr> <td>1名～5,000名</td> <td>135円</td> </tr> <tr> <td>5,001名～10,000名</td> <td>115円</td> </tr> <tr> <td>10,001名～30,000名</td> <td>95円</td> </tr> <tr> <td>30,001名～50,000名</td> <td>80円</td> </tr> <tr> <td>50,001名 以上</td> <td>65円</td> </tr> </table> <p>2. 分配金振込指定：1件につき170円加算</p>	1名～5,000名	135円	5,001名～10,000名	115円	10,001名～30,000名	95円	30,001名～50,000名	80円	50,001名 以上	65円
1名～5,000名	135円										
5,001名～10,000名	115円										
10,001名～30,000名	95円										
30,001名～50,000名	80円										
50,001名 以上	65円										
未払分配金関係手数料	<p>1. 分配金領収証又は郵便振替支払通知書：1枚につき500円</p> <p>2. 未払分配金の除斥期間満了後管理料：毎月月末現在未払管理件数1件につき、下記段階に応じ区分計算した合計額。</p> <table style="margin-left: 40px;"> <tr> <td>1件～10,000件</td> <td>3円</td> </tr> <tr> <td>10,001件～30,000件</td> <td>2円</td> </tr> <tr> <td>30,001件 以上</td> <td>1円</td> </tr> </table>	1件～10,000件	3円	10,001件～30,000件	2円	30,001件 以上	1円				
1件～10,000件	3円										
10,001件～30,000件	2円										
30,001件 以上	1円										
議決権行使書及び委任状関係手数料	<p>1. 議決権行使書、委任状(出席票を含む。)作成：1通につき22円</p> <p>2. 議決権行使書、委任状集計：1通につき70円</p> <p>但し、最低額を70,000円とする。</p>										
投資主一覧表等作成料	<p>1. 全投資主を記載する場合：1名につき7円</p> <p>2. 一部投資主を記載する場合：1名につき60円</p> <p>3. 分配金明細表作成料：1名につき22円</p>										

項目	計算単位及び計算方法
投資主総会及び分配金関係書類封入 発送料	<p>1-1. 定形郵便の封入発送料等</p> <p>(1) 封入物招集通知2種又は3種、決議通知2種又は3種、合計5種まで1名につき54円</p> <p>(2) 分配金関係封入物2種まで1名につき30円</p> <p>(3) 分配金振込先確認書の封入1通につき40円加算</p> <p>(4) 追加封入料 封入物1種増すごと6円加算</p> <p>(5) 手作業による封入物1種につき6円加算</p> <p>(6) 決議はがき1名につき18円</p> <p>1-2. 定形外郵便の封入発送料等</p> <p>(1) 封入物招集通知2種又は3種、決議通知2種又は3種、合計5種まで1名につき54円</p> <p>(2) 分配金関係封入物2種まで1名につき30円</p> <p>(3) 分配金振込先確認書の封入1通につき40円加算</p> <p>(4) 追加封入料 封入物1種増すごと6円加算</p> <p>(5) 手作業による封入物1種につき6円加算</p> <p>(6) 差込料：1通につき7円</p> <p>2. 書留扱い：1通につき55円加算</p>
その他	郵便振替支払通知書分割料：1通につき350円 但し、最低額を70,000円とする。

(ii) 投資証券保管振替制度事務取扱手数料

項目	計算単位及び計算方法										
実質投資主管理料	<p>月末現在実質投資主1名につき、下記段階に応じ区分計算した合計額の6分の1(月額)。但し、最低料金は月額70,000円とする。</p> <table style="margin-left: 40px;"> <tr> <td>1名～5,000名</td> <td>270円</td> </tr> <tr> <td>5,001名～10,000名</td> <td>240円</td> </tr> <tr> <td>10,001名～30,000名</td> <td>210円</td> </tr> <tr> <td>30,001名～50,000名</td> <td>180円</td> </tr> <tr> <td>50,001名 以上</td> <td>150円</td> </tr> </table>	1名～5,000名	270円	5,001名～10,000名	240円	10,001名～30,000名	210円	30,001名～50,000名	180円	50,001名 以上	150円
1名～5,000名	270円										
5,001名～10,000名	240円										
10,001名～30,000名	210円										
30,001名～50,000名	180円										
50,001名 以上	150円										
データ受理费	<p>1. 実質投資主票受理费：参加者から提出された実質投資主票1枚につき200円</p> <p>2. 実質投資主通知受理费：証券保管振替機構の実質投資主通知1件につき200円</p> <p>3. 照合用実質投資主データ受理费：証券保管振替機構の照合用実質投資主データ1件につき200円</p>										
除籍料	用済実質投資主票：1枚につき50円										
失念投資口関係手数料	<p>1. 機構名義失念投資口に係る分配金の支払：1件につき1,500円</p> <p>2. 機構名義失念投資口に係る分割分投資口の交付：1件につき3,000円</p>										

(注) 本表に定めのない臨時事務については両当事者協議のうえその都度手数料を定めることとしています。

(iii) 投資法人債原簿に関する事務手数料

項目	計算単位及び計算方法
投資法人債原簿作成・変更料	投資法人債原簿の作成・変更ごとに5,000円とする。
投資法人債原簿管理料	投資法人債原簿1回号につき月額2,000円とし、1回号増すごとに月額1,000円を加算する。

(ハ) 経理等に係る一般事務受託者の報酬

経理等に係る一般事務受託者への報酬の計算方法及び支払の時期は以下の通りです。

- a. 経理等に係る委託事務に係る報酬は、2月、5月、8月、11月の末日を最終日とする3か月毎の各計算期間（以下、本項において「計算期間」といいます。）において、本投資法人の計算期間初日の直前の決算日における貸借対照表上の総資産総額（投信法第129条第2項に規定する貸借対照表上の総資産総額をいいます。）に基づき、下記基準報酬額表により計算した額を上限として、その資産構成に応じて算出した金額に消費税を加算した金額とします。なお、3か月に満たない場合の経理等に係る委託事務に係る報酬は、当該期間に含まれる実日数をもとに日割計算した金額とします。
- b. 本投資法人は、当該報酬を各計算期間最終月の翌月の末日までに経理等に係る一般事務受託者の指定する銀行口座への振込又は口座振替の方法により支払います。
- c. 前記 a. の定めにかかわらず、本投資法人の直前の決算日における貸借対照表上の出資総額が5億円以下の場合、当該報酬の金額は24万円に消費税額を加算した金額とします。なお、当該計算期間中に本投資法人の出資総額が5億円を超えた場合は、出資総額が5億円を超えた日を基準日とし、当該計算期間の初日以降（同日を含みます。）基準日まで（同日を含みません。）の実日数の当該期間の実日数に対する割合で24万円を按分計算した金額（円単位未満切捨て）と、基準日以降（同日を含みます。）最終月末日まで（同日を含みます。）の実日数の当該計算期間の実日数に対する割合で、基準日における出資総額に基づき下記基準報酬額表により計算した額を按分計算した金額（円単位未満切捨て）の合計額に消費税額を加算した金額とします。また当該計算期間が本投資法人の決算日を含まない場合、当該計算期間の翌計算期間における報酬は、基準日における出資総額に基づき下記基準報酬額表により計算した額に消費税額を加算した金額とします。

(基準報酬額表)

資産総額	算定方法（年間）（円）
50億円以下	10,000,000
50億円超 400億円以下	10,000,000 + (資産総額 - 50億円) × 0.06875%
400億円超	34,062,500 + (資産総額 - 400億円) × 0.0625%

(円単位未満切捨て)

(二) 投資法人債に係る一般事務受託者の報酬

第1回無担保投資法人債に係る一般事務受託者への報酬は、以下の基準報酬額表に掲げる金額を上限として当事者間の合意に従って算出した金額とし、一般事務受託者に対して発行日に支払っています。

(基準報酬額表)

手数料項目	金額
財務代理手数料	<p>&lt;基準額&gt; 投資法人債の発行総額が100億円以下で、かつ償還期限が5年以上10年未満の場合は、16百万円（以下「基準額」という。）とする。</p> <p>&lt;変動要因（基準額比）&gt; 上記基準額の変動要因は以下のとおりとする。</p> <p>(1) 投資法人債の発行総額 100億円超500億円以下の場合、1百万円を基準額に加算する。</p> <p>(2) 償還期限 償還期限が5年未満の場合、基準額より1百万円を減じる。 償還期限が10年以上14年以下の場合、基準額に1百万円を加算する。</p>
応募者登録手数料	<p>投資法人債1本につき、その発行総額を以下の基準で区分し算定した額とする。</p> <p>(1) 発行総額のうち100億円以内の部分に対して100円あたり10銭 (2) 発行総額のうち100億円超200億円以内の部分に対して100円あたり9銭 (3) 発行総額のうち200億円超300億円以内の部分に対して100円あたり8銭 (4) 発行総額のうち300億円超の部分に対して100円あたり7銭</p>

第2回無担保投資法人債及び第3回無担保投資法人債に係る一般事務受託者への報酬は、以下の基準報酬額表に掲げる金額を上限として当事者間の合意に従って算出した金額とし、一般事務受託者に対して発行日に支払っています。

(基準報酬額表)

手数料項目	金額
財務代理手数料	<p>&lt;基準額&gt; 投資法人債の発行総額が100億円以下で、かつ償還期限が5年以上10年未満の場合は、16百万円（以下「基準額」という。）とする。</p> <p>&lt;変動要因（基準額比）&gt; 上記基準額の変動要因は以下のとおりとする。</p> <p>(1) 投資法人債の発行総額 100億円超500億円以下の場合、1百万円を基準額に加算する。</p> <p>(2) 償還期限 償還期限が5年未満の場合、基準額より1百万円を減じる。 償還期限が10年以上14年以下の場合、基準額に1百万円を加算する。</p>
応募者登録手数料	<p>投資法人債1本につき、その発行総額を以下の基準で区分し算定した額とする。</p> <p>(1) 発行総額のうち100億円以内の部分に対して100円当たり10銭 (2) 発行総額のうち100億円超200億円以内の部分に対して100円当たり9銭 (3) 発行総額のうち200億円超300億円以内の部分に対して100円当たり8銭 (4) 発行総額のうち300億円超の部分に対して100円当たり7銭</p>

第4回無担保投資法人債に係る一般事務受託者への報酬は、以下の基準報酬額表に掲げる金額を上限として当事者間の合意に従って算出した金額とし、一般事務受託者に対して発行日に支払っています。また、一般事務受託者（元利金支払事務取扱者）への報酬は、以下の

基準報酬額表に掲げる金額を上限として当事者間の合意に従って算出した金額とし、元利金の支払期日の前営業日に支払います。

(基準報酬額表)

手数料項目	金額
財務及び発行・支払代理人手数料	<p>&lt;基準額&gt; 投資法人債の発行総額が100億円以下で、かつ償還期限が5年以上10年未満の場合は、16百万円（以下「基準額」という。）とする。</p> <p>&lt;変動要因（基準額比）&gt; 上記基準額の変動要因は以下の通りとする。</p> <p>(1) 投資法人債の発行総額 100億円超500億円以下の場合、1百万円を基準額に加算する。</p> <p>(2) 償還期限 償還期限が5年未満の場合、基準額より1百万円を減じる。 償還期限が10年以上14年以下の場合、基準額に1百万円を加算する。</p>
元金償還手数料	額面金額100円当たり0.5銭とする。
利息支払手数料	支払利息100円当たり10銭とする。

第6回無担保投資法人債に係る一般事務受託者への報酬は、以下の基準報酬額表に掲げる金額を上限として当事者間の合意に従って算出した金額とし、一般事務受託者に対して発行日に支払っています。また、一般事務受託者（元利金支払事務取扱者）への報酬は、以下の基準報酬額表に掲げる金額を上限として当事者間の合意に従って算出した金額とし、元利金の支払期日の前営業日に支払います。

(基準報酬額表)

手数料項目	金額
財務及び発行・支払代理人手数料	<p>&lt;基準額&gt; 14百万円とする。</p> <p>&lt;変動要因（基準額比）&gt; 上記基準額の変動要因は以下の通りとする。</p> <p>(1) 投資法人債の発行金額 発行金額100円あたり7銭を基準額に加算する。</p> <p>(2) 償還期限 償還期限1年間あたり20万円を基準額に加算する。</p>
元金支払手数料	支払元金金額の10,000分の0.075
利金支払手数料	支払利金の対象となる元金金額の10,000分の0.075

第7回無担保投資法人債の発行事務等に係る一般事務受託者への報酬は、以下の基準報酬額表に掲げる金額を上限として当事者間の合意に従って算出した金額とし、一般事務受託者に対して発行日に支払っています。また、一般事務受託者（元利金支払事務取扱者）への報酬は、以下の基準報酬額表に掲げる金額を上限として当事者間の合意に従って算出した金額とし、元利金の支払期日の前営業日に支払います。

## (基準報酬額表)

手数料項目	金額
財務及び発行・支払代理人手数料	<p>&lt;基準額&gt; 14百万円とする。</p> <p>&lt;変動要因（基準額比）&gt; 上記基準額の変動要因は以下の通りとする。</p> <p>(1) 投資法人債の発行金額 発行金額100円あたり7銭を基準額に加算する。</p> <p>(2) 償還期限 償還期限1年間あたり20万円を基準額に加算する。</p>
元金支払手数料	支払元金金額の10,000分の0.075
利金支払手数料	支払利金の対象となる元金金額の10,000分の0.075

## (ホ) 投資法人債に係る一般事務受託者（元利金支払事務取扱者）の報酬

第1回無担保投資法人債に係る一般事務受託者（元利金支払事務取扱者）への報酬は、以下の基準報酬額表に掲げる金額を上限として当事者間の合意に従って算出した金額とし、財務代理人を経由して元利金の支払期日の前営業日に支払います。

## (基準報酬額表)

元金償還手数料	<p>額面金額100円当たり10銭とする。</p> <p>但し、登録債の場合、1件あたり100千円を上限とする。</p> <p>なお、社債等の振替に関する法律の適用を受けた無担保投資法人債については、額面金額100円当たり0.075銭とする。</p>
利息支払手数料	<p>支払利息100円当たり20銭とする。</p> <p>なお、社債等の振替に関する法律の適用を受けた無担保投資法人債については、額面金額100円当たり0.075銭とする。</p>

第2回無担保投資法人債及び第3回無担保投資法人債に係る一般事務受託者（元利金支払事務取扱者）への報酬は、以下の基準報酬額表に掲げる金額を上限として当事者間の合意に従って算出した金額とし、財務代理人を経由して元利金の支払期日の前営業日に支払います。

## (基準報酬額表)

元金償還手数料	<p>額面金額100円当たり10銭とする。</p> <p>但し、登録債の場合、1件当たり100千円を上限とする。</p> <p>なお、社債等の振替に関する法律の適用を受けた無担保投資法人債については、額面金額100円当たり0.075銭とする。</p>
利息支払手数料	<p>支払利息100円当たり20銭とする。</p> <p>なお、社債等の振替に関する法律の適用を受けた無担保投資法人債については、額面金額100円当たり0.075銭とする。</p>

(へ) 投資法人債買取引受団の報酬

	買取引受手数料金額
第1回無担保投資法人債	額面100円につき40銭を支払っています。
第2回無担保投資法人債	
第3回無担保投資法人債	
第4回無担保投資法人債	
第6回無担保投資法人債	額面100円につき35銭を支払っています。
第7回無担保投資法人債	額面100円につき40銭を支払っています。

④ 会計監査人報酬

会計監査人の報酬額は1営業期間につき、1,500万円を上限として役員会で決定します。その支払いは決算日前2か月から決算日後3か月までの間に行うものとします（規約第34条）。

(4) 【その他の手数料等】

本投資法人は、以下の費用を負担するものとします（規約第37条）。

- (イ) 運用資産に関する租税、一般事務受託者、資産保管会社及び資産運用会社が本投資法人から委託を受けた業務乃至事務を処理するために要した諸費用又は一般事務受託者、資産保管会社及び資産運用会社が立て替えた立替金の遅延利息又は損害金の請求があった場合にかかる遅延利息又は損害金
- (ロ) 投資証券の発行に関する費用（券面の作成、印刷及び交付に係る費用を含みます。）
- (ハ) 投資主・実質投資主の氏名・住所データ作成費用、投資主・実質投資主あて書類送付に係る郵送料及び使用済書類等返還（廃棄）に要する運搬費
- (ニ) 分配金支払に関する費用（振替支払通知書用紙、銀行取扱手数料等を含みます。）
- (ホ) 有価証券届出書、有価証券報告書及び臨時報告書の作成、印刷及び提出に係る費用
- (ヘ) 目論見書及び要約（仮）目論見書の作成、印刷及び交付に係る費用
- (ト) 財務諸表、資産運用報告等の作成、印刷及び交付に係る費用（これを監督官庁に提出する場合の提出費用を含みます。）
- (チ) 本投資法人の公告に要する費用及び広告宣伝等に要する費用
- (リ) 本投資法人の法律顧問及び税務顧問等に対する報酬及び費用
- (ヌ) 投資主総会及び役員会開催に係る費用及び公告に係る費用並びに投資主に対して送付する書面の作成、印刷及び交付に係る費用
- (ル) 執行役員、監督役員に係る実費及び立替金等
- (ヲ) 運用資産の取得、管理、売却等に係る費用（媒介手数料、管理委託費用、損害保険料、維持・修繕費用、水道光熱費等を含みます。）
- (ワ) 借入金及び投資法人債に係る利息
- (カ) 本投資法人の運営に要する費用
- (ヨ) その他前各号に類する費用で役員会が認めるもの

(5) 【課税上の取扱い】

日本の居住者又は日本法人である投資主に対する課税及び投資法人の課税上の一般的取扱いは、以下の通りです。なお、税法等が改正された場合は、以下の内容が変更になることがあります。また、個々の投資主の固有の事情によっては、異なる取扱いが行われることがあります。

## ① 個人投資主の税務

### (イ) 利益の分配に係る税務

個人投資主が本投資法人から受け取る利益の分配は、株式の配当と同様に配当所得として取り扱われます。従って、分配金を受け取る際に20%の税率（所得税）により源泉徴収された後、総合課税の対象となります。但し、二重課税の調整措置を目的として設けられている配当控除の適用はありません。

なお、平成15年度税制改正により上記配当課税の見直しが行われ、上場株式等の配当等に係る源泉徴収税率等の特例が以下の通り新設されました。

#### a. 発行済投資口総数の100分の5未満の口数を有する小口個人投資主の取扱い

本投資法人の事業年度終了の日において、本投資法人の発行済投資口総数の100分の5以上を有する者以外の個人投資主が、平成15年4月1日以後に分配金を受け取る際の源泉徴収税率は所得税15%、地方税（住民税）5%とされており、平成16年1月1日から平成21年3月31日までの期間に分配金を受け取る際の源泉徴収税率に関しては以下のように軽減されています。

利益の分配の受領時期	所得税	地方税
平成16年1月1日から平成21年3月31日	7%	3%

また、平成15年4月1日以後に受け取る分配金については、その金額にかかわらず、総合課税に代えて源泉徴収だけで納税手続を終了させる確定申告不要の選択が可能となります（地方税についても申告不要です。）。

#### b. 発行済投資口総数の100分の5以上の口数を有する大口個人投資主の取扱い

本投資法人の事業年度終了の日において、本投資法人の発行済投資口総数の100分の5以上を有する個人投資主については、総合課税となります。本投資法人より分配金を受け取る際の源泉徴収税率は、所得税20%（地方税は課されません。）となります。また、1回に受け取る分配金額が5万円以下（分配金の計算期間が1年以上であるときは10万円以下）の場合に限り、源泉徴収だけで納税手続を終了させる確定申告不要の選択が可能となります（地方税については別途申告が必要となります。）。

### (ロ) 利益を超える金銭の分配に係る税務

個人投資主が本投資法人から受け取る利益を超える金銭の分配は、出資の払戻し（資本の払戻し）として扱われ、この金額のうち払戻しを行った本投資法人に対する出資等（本投資法人の資本金等の額）に相当する金額を超える金額がある場合には、みなし配当（注1）として前記(イ)における利益の分配と同様の課税関係が適用されます。また、出資の払戻しの額のうち、みなし配当を上回る金額は投資口の譲渡に係る収入金額（注2）として取り扱われます。各投資主はこの譲渡収入に対応する譲渡原価（注3）を算定し、投資口の譲渡損益の額（注4）を計算します。この譲渡損益の取扱いは下記(ハ)の投資口の譲渡の場合と同様になります。

出資の払戻しを受けた後の投資口の取得価額は、この出資の払戻しを受ける直前の投資口の取得価額から、出資の払戻しに係る上記譲渡原価を控除した金額となります。

### (ハ) 投資口の譲渡に係る税務

個人投資主が本投資法人の投資口を譲渡した際の譲渡益の取扱いについては、株式を譲渡した場合と同様に、株式等に係る譲渡所得等として申告分離課税（所得税15%、地方税5%）の対象となります。但し、平成15年1月1日から平成20年12月31日までの間に、上場株式等たる本投資口を証券会社等を通じて譲渡する場合等には、申告分離課税の税率が



所得税7%、地方税3%に軽減されます。

本投資口の譲渡に際し譲渡損が生じた場合には、他の株式等の譲渡に係る譲渡所得等との相殺は認められますが、株式等の譲渡に係る譲渡所得等の合計額が損失となった場合には、その損失は他の所得と相殺することができません。なお、平成15年1月1日以後に証券会社等を通じて上場株式等たる本投資口を譲渡したこと等により生じた譲渡損失のうち、その譲渡日の属する年分の株式等に係る譲渡所得等の金額の計算上控除しきれない金額は、その年の翌年以後3年内の各年分の株式等に係る譲渡所得等の金額からの繰越控除が認められます。譲渡損失の繰越控除を受ける場合には、譲渡損失が生じた年以降、連続して確定申告書及び譲渡損失の金額の計算に関する明細書の提出が必要です。

また、「特定口座内上場株式等の申告不要制度」が設けられており、個人投資主が証券会社に特定口座を開設し、上場株式等保管委託契約に基づいてその特定口座に保管されている上場株式等の譲渡所得等について、その年の最初の譲渡の時までに証券会社に対して「特定口座源泉徴収選択届出書」を提出した場合には、一定の要件の下に、本投資口の譲渡益に相当する金額に対して、所得税15%（平成16年1月1日から平成20年12月31日までの間の譲渡については7%）、地方税5%（平成16年より源泉徴収が開始され、平成16年1月1日から平成20年12月31日までの間の譲渡については3%）の税率により譲渡対価の支払の際に源泉徴収され、申告不要の選択をすることが認められています。

## ② 法人投資主の税務

### (イ) 利益の分配に係る税務

法人投資主が本投資法人から受け取る利益の分配は、原則として分配の決議のあった日の属する投資主の事業年度において益金計上されます。利益分配を受け取る際には20%の税率（所得税）により源泉徴収されますが、この源泉税は法人投資主の法人税の申告上、税額控除の対象となります。また、受取配当金等の益金不算入の規定の適用はありません。

なお、平成15年度税制改正により上記配当課税の見直しが行われ、上場株式等の配当等に係る源泉徴収税率等の特例が以下の通り新設されました。

平成15年4月1日以後に上場株式等の配当等を受け取る際の源泉徴収税率は所得税15%（地方税はありません）とされています。また、平成16年1月1日から平成21年3月31日までの期間に上場株式等の配当等を受け取る際の源泉徴収税率に関しては以下のように軽減されています。

利益の分配の受領時期	所得税	地方税
平成16年1月1日から平成21年3月31日	7%	—

### (ロ) 利益を超える金銭の分配に係る税務

法人投資主が本投資法人から受け取る利益を超える金銭の分配は、出資の払戻し（資本の払戻し）として扱われ、この金額のうち払戻しを行った本投資法人に対する出資等（本投資法人の資本金等の額）に相当する金額を超える金額がある場合には、みなし配当（注1）として前記(イ)における利益の配当と同様の課税関係が適用されます。また、出資の払戻しの額のうち、みなし配当を上回る金額は投資口の譲渡に係る収入金額（注2）として取り扱われます。各投資主はこの譲渡収入に対応する譲渡原価（注3）を算定し、投資口の譲渡損益の額（注4）を計算します。この譲渡損益の取扱いは下記(ニ)の投資口の譲渡の場合と同様になります。

出資の払戻しを受けた後の投資口の取得価額は、この出資の払戻しを受ける直前の投資口の取得価額から、出資の払戻しに係る上記譲渡原価を控除した金額となります。

(ハ) 投資口の期末評価方法

法人投資主による本投資口の期末評価方法については、税務上、売買目的有価証券である場合には時価法、売買目的外有価証券である場合には原価法が適用されます。

(ニ) 投資口の譲渡に係る税務

法人投資主が本投資口を譲渡した際の取扱いについては、原則約定日の属する事業年度に益金又は損金として計上されます。

(注1) みなし配当の金額は以下のように算定されます。なお、この金額は投資法人からお知らせします。

みなし配当の金額＝出資払戻し（資本の払戻し）額－投資主の所有投資口に対応する投資法人の出資等の金額（資本金等の額）

上記「投資主の所有投資口に対応する投資法人の出資等の金額（資本金等の額）」は以下のように算定されます。

投資主の所有投資口に対応する投資法人の出資等の金額（資本金等の額）＝  
出資払戻し（資本の払戻し）直前の投資法人の出資等の金額（資本金等の額）  
×  $\frac{\text{投資法人の出資払戻し（資本の払戻し）により減少した投資法人の資本剰余金の額}}{\text{投資法人の税務上の前期末純資産価額（*）}}$  (\*\*)  
×  $\frac{\text{投資主の出資払戻し（資本の払戻し）直前の所有投資口数}}{\text{投資法人の出資払戻し（資本の払戻し）直前の発行済投資口総数}}$

(\*) 前期末から払戻しの直前までの間に資本金等の額が増加又は減少した場合には、その増加額を加算した又は減少額を控除した金額となります。

(\*\*) この割合は小数点以下第3位未満の端数があるときは切上げとなります。

(注2) 投資口の譲渡に係る収入金額は以下のように算定されます。

投資口の譲渡に係る収入金額＝出資の払戻し（資本の払戻し）額－みなし配当金額（注1）

(注3) 投資主の譲渡原価は以下のように算定されます。

出資払戻し（資本の払戻し）直前の取得価額 ×  $\frac{\text{投資法人の出資払戻し（資本の払戻し）により減少した投資法人の資本剰余金の額}}{\text{投資法人の税務上の前期末純資産価額（*）}}$  (\*\*)

(\*) 前期末から払戻しの直前までの間に資本金等の額が増加又は減少した場合には、その増加額を加算した又は減少額を控除した金額となります。

(\*\*) この割合は小数点以下第3位未満の端数があるときは切上げとなります。この割合に関しては、投資法人からお知らせすることになっています。

(注4) 投資口の譲渡損益は以下のように算定されます。

投資口の譲渡損益の額＝譲渡収入金額（注2）－譲渡原価の額（注3）

③ 投資法人の税務

(イ) 利益配当等の損金算入要件

税法上、導管性要件を満たす投資法人に対しては、投資法人と投資主との間の二重課税を排除するため、利益の配当等を投資法人の損金に算入することが認められています。

利益の配当等を損金算入するために留意すべき主要な要件は次の通りです。

a. 次のいずれかに該当するものであること。

- ・その設立時における投資口の発行が公募でかつその発行価格の総額が1億円以上であること
- ・事業年度終了の時に於いて、その発行済投資口が50人以上の者によって所有されていること又は証券取引法第2条第3項第1号に規定する適格機関投資家のみによって所

有されていること

- b. 投資法人の規約においてその発行をする投資口の発行価額の総額のうち国内において募集される投資口の発行価額の占める割合が100分の50を超える旨の記載があること。
- c. 事業年度終了の時ににおいて法人税法（昭和40年法律第34号、その後の改正を含みます。）第2条第10号に規定する同族会社に該当していないこと。
- d. 事業年度に係る配当等の額の支払額が当該事業年度の配当可能所得の90%超（又は金銭の分配の額が配当可能額の90%超）であること。
- e. 他の法人の発行済株式又は出資の総数又は総額の50%以上に相当する数又は金額の株式又は出資を有していないこと（注）。
- f. 借入れは、証券取引法第2条第3項第1号に規定する適格機関投資家からのものであること。
- g. その会計期間が1年を超えないものであること。

（注）平成16年4月1日から平成19年3月31日までの間に、投資法人が一定の条件の下において、特定目的会社の発行した優先出資証券の全部を取得した場合には、当該特定目的会社は、上記e.における他の法人に含まれないものとされています。

#### （ロ）不動産流通課税の軽減措置

##### a. 登録免許税

不動産を取得した際の所有権の移転登記に対しては、原則として登録免許税が課税価格の2%の税率により課されますが、平成18年4月1日から平成20年3月31日までに登記される土地については、税率が1%に軽減されます。なお、投資法人の規約に資産運用の方針として、特定不動産（不動産、不動産の賃借権、地上権又は不動産、土地の賃借権若しくは地上権を信託する信託の受益権をいいます。）の価額の合計額の本投資法人の有する特定資産の価額の合計額に占める割合である「特定不動産の割合」を100分の75以上とする旨の記載があることその他の要件を満たす投資法人が、平成20年3月31日までに規約に従い特定資産のうち一定の不動産の所有権を取得した場合には、当該所有権の移転登記に係る登録免許税の税率が特例により2%から0.8%に軽減されます。

##### b. 不動産取得税

不動産を取得した際には、原則として不動産取得税が課税価格の4%の税率により課されます。但し、平成18年4月1日から平成21年3月31日までに取得される住宅又は土地については、税率が3%に軽減され、また、平成18年4月1日から平成20年3月31日までに取得される住宅以外の家屋については3.5%に軽減されます。さらに、平成21年3月31日までに取得する宅地及び宅地比準土地に係る不動産取得税については、その課税標準額は当該土地の価格の2分の1に軽減されます。なお、投資法人の規約に資産運用の方針として、「特定不動産の割合」を100分の75以上とする旨の記載があることその他の要件を満たす投資法人が、平成21年3月31日までに規約に従い特定資産のうち一定の不動産を取得した場合には、当該不動産の取得に係る不動産取得税の上記課税標準額が3分の1に軽減されます。

##### c. 特別土地保有税

平成15年度以降、当分の間、不動産の取得（及び保有）に係る特別土地保有税の課税は停止されています。

## 5【運用状況】

### (1)【投資状況】

本投資法人の決算日における投資状況の概要は下表の通りです。なお、保有資産である不動産及び不動産の信託受益権の信託財産である不動産（以下「信託不動産」といいます。）は、いずれもテナントに対する賃貸用であり、主たる用途が賃貸住宅である建物及びその敷地です。

資産の種類	住宅タイプによる区分	投資地域等	保有総額 (百万円) (注1)	対総資産比率 (%) (注2)
信託不動産	シングル	都心主要5区	13,915	5.6
		東京23区（都心主要5区を除く）	14,969	6.0
		首都圏（東京23区を除く）	4,096	1.7
		政令指定都市等（首都圏を除く）	1,437	0.6
	コンパクト	都心主要5区	18,957	7.6
		東京23区（都心主要5区を除く）	11,125	4.5
		首都圏（東京23区を除く）	2,163	0.9
		政令指定都市等（首都圏を除く）	3,366	1.4
	ファミリー	都心主要5区	9,992	4.0
		東京23区（都心主要5区を除く）	10,690	4.3
		首都圏（東京23区を除く）	1,310	0.5
		政令指定都市等（首都圏を除く）	558	0.2
	ラージ	都心主要5区	15,188	6.1
		東京23区（都心主要5区を除く）	1,800	0.7
		首都圏（東京23区を除く）	—	—
		政令指定都市等（首都圏を除く）	—	—
	シニア	都心主要5区	—	—
		東京23区（都心主要5区を除く）	—	—
		首都圏（東京23区を除く）	—	—
		政令指定都市等（首都圏を除く）	—	—
		小計	109,572	44.1

資産の種類	住宅タイプによる区分	投資地域等	保有総額 (百万円) (注1)	対総資産比率 (%) (注2)
不動産	シングル	都心主要5区	11,833	4.8
		東京23区（都心主要5区を除く）	14,793	6.0
		首都圏（東京23区を除く）	820	0.3
		政令指定都市等（首都圏を除く）	12,089	4.9
	コンパクト	都心主要5区	27,240	11.0
		東京23区（都心主要5区を除く）	20,697	8.3
		首都圏（東京23区を除く）	—	—
		政令指定都市等（首都圏を除く）	6,037	2.4
	ファミリー	都心主要5区	—	—
		東京23区（都心主要5区を除く）	7,039	2.8
		首都圏（東京23区を除く）	—	—
		政令指定都市等（首都圏を除く）	10,152	4.1
	ラージ	都心主要5区	12,031	4.9
		東京23区（都心主要5区を除く）	—	—
		首都圏（東京23区を除く）	—	—
		政令指定都市等（首都圏を除く）	—	—
	シニア	都心主要5区	—	—
		東京23区（都心主要5区を除く）	—	—
		首都圏（東京23区を除く）	2,110	0.9
		政令指定都市等（首都圏を除く）	—	—
	小計		124,846	50.4
預金その他の資産			13,537	5.5
資産総額計			247,956	100.0

	金額（百万円）	資産総額に対する比率（%）
負債総額（注3）	139,573	56.3
純資産総額（注3）	108,382	43.7

また、本投資法人は、保有資産をコアアセット及びサブコアアセットに分類しております。

資産の種類	資産の種別による区分	投資地域等	保有総額 (百万円) (注1)	対総資産比率 (%) (注2)
信託不動産	コア	都心主要5区	55,577	22.3
		東京23区（都心主要5区を除く）	31,042	12.5
		首都圏（東京23区を除く）	4,199	1.7
		政令指定都市等（首都圏を除く）	3,147	1.3
	サブコア	都心主要5区	2,476	1.0
		東京23区（都心主要5区を除く）	7,542	3.0
		首都圏（東京23区を除く）	3,371	1.4
		政令指定都市等（首都圏を除く）	2,214	0.9
		小計	109,572	44.1
不動産	コア	都心主要5区	48,797	19.7
		東京23区（都心主要5区を除く）	42,530	17.2
		首都圏（東京23区を除く）	2,110	0.9
		政令指定都市等（首都圏を除く）	25,348	10.2
	サブコア	都心主要5区	2,307	0.9
		東京23区（都心主要5区を除く）	—	—
		首都圏（東京23区を除く）	820	0.3
		政令指定都市等（首都圏を除く）	2,931	1.2
		小計	124,846	50.4
預金その他の資産			13,537	5.5
資産総額計			247,956	100.0

	金額（百万円）	資産総額に対する比率（%）
負債総額（注3）	139,573	56.3
純資産総額（注3）	108,382	43.7

（注1）「保有総額」は、平成19年5月31日時点の貸借対照表計上額（不動産等については、減価償却後の帳簿価額）を記載しています。

（注2）「対総資産比率」は、資産総額に対する当該不動産等の貸借対照表計上額の比率を表しています（小数点以下第2位を四捨五入して記載しています。）。

（注3）「負債総額」及び「純資産総額」は、平成19年5月31日時点の貸借対照表計上額を記載しています。

## (2) 【投資資産】

### ① 【投資有価証券の主要銘柄】

該当事項はありません。

### ② 【投資不動産物件】

本投資法人の平成19年5月31日現在における保有資産の概要は以下の通りです。

#### (イ) 価格及び投資比率

物件番号 (注1)	投資地域	物件名称	取得価格 (百万円) (注2)	貸借対照表計上 額 (百万円)	期末算定価額 (百万円) (注3)	投資比率 (%) (注4)
S-1	東京23区	パシフィックレビュー新川	2,050	2,058	2,100	0.91
S-2	都心主要5区	パシフィックレビュー芝大門	1,900	1,898	2,090	0.84
S-3	都心主要5区	グレンパーク参宮橋	1,040	1,043	1,040	0.46
S-5	都心主要5区	レオパレス宇田川町マンション	569	583	644	0.25
S-7	東京23区	エスコート上池袋	644	646	693	0.29
S-8	東京23区	パシフィックレジデンス新中野	448	458	465	0.20
S-9	首都圏	ドミトリー原町田	490	499	717	0.22
S-13	政令指定都市等	吉塚AGビル6号館・7号館	428	430	380	0.19
S-14	東京23区	パシフィックレビュー白金台	1,250	1,315	1,170	0.55
S-15	政令指定都市等	グランブルー博多	1,582	1,642	1,540	0.70
S-16	東京23区	Jステージ方南町	952	980	1,080	0.42
S-17	東京23区	パークハビオ京橋	2,725	2,853	2,960	1.21
S-18	政令指定都市等	パシフィックレビュー天神橋	970	1,006	1,040	0.43
S-19	東京23区	パシフィックレジデンス湯島三丁目	1,020	1,043	1,090	0.45
S-20	都心主要5区	パシフィックレジデンス新宿イースト	1,397	1,430	1,600	0.62
S-21	都心主要5区	パシフィックレビュー新宿東	854	875	990	0.38
S-22	都心主要5区	パシフィックレジデンス神田岩本町	1,657	1,695	1,680	0.73
S-23	政令指定都市等	梅田エクセルハイツ	5,250	5,529	5,380	2.33
S-24	東京23区	パシフィックレジデンス築地	1,320	1,403	1,540	0.59
S-25	東京23区	パシフィックレジデンス笹塚	1,950	2,001	1,980	0.86
S-26	都心主要5区	パシフィックレジデンス南麻布	1,060	1,090	1,050	0.47
S-27	都心主要5区	パシフィックレジデンス恵比寿東	660	680	639	0.29
S-28	東京23区	パシフィックレジデンス目黒西	800	824	803	0.35
S-29	都心主要5区	パシフィックレジデンス広尾三丁目	850	878	840	0.38
S-30	都心主要5区	パシフィックレジデンス赤坂II	1,567	1,641	1,610	0.70
S-31	東京23区	パシフィックレビュー京橋	1,401	1,467	1,410	0.62
S-32	政令指定都市等	パシフィックレジデンス三宮東	2,247	2,402	2,550	1.00
S-33	東京23区	パシフィックレビュー多摩川	1,514	1,551	1,554	0.67
S-34	東京23区	メゾン後楽園	710	734	714	0.32
S-35	東京23区	パシフィックレビュー銀座東	2,348	2,395	2,373	1.04
S-36	東京23区	ルラシオン王子	1,027	1,057	1,040	0.46

物件番号 (注1)	投資地域	物件名称	取得価格 (百万円) (注2)	貸借対照表計上 額 (百万円)	期末算定価額 (百万円) (注3)	投資比率 (%) (注4)
S-37	首都圏	第6ゼルコバマンション	609	631	613	0.27
S-38	東京23区	パシフィックレビュー早稲田西	1,100	1,164	1,120	0.49
S-39	政令指定都市等	KC21ビル	1,167	1,232	1,150	0.52
S-40	都心主要5区	パシフィックレビュー広尾	1,741	1,838	1,820	0.77
S-41	首都圏	コスモ西船橋II	799	820	725	0.35
S-42	首都圏	パシフィックレビュー横濱関内	1,950	2,035	1,950	0.86
S-43	東京23区	K2	393	442	386	0.17
S-44	首都圏	フラッツ大倉山	895	930	884	0.40
S-45	都心主要5区	ピアネッタ汐留	2,782	2,889	2,430	1.23
S-46	東京23区	ZESTY駒澤大学	393	411	393	0.17
S-47	都心主要5区	ZESTY代々木	377	394	377	0.17
S-48	都心主要5区	ZESTY西新宿	436	455	436	0.19
S-49	東京23区	ZESTY経堂	344	360	344	0.15
S-50	政令指定都市等	パシフィックレビュー韮公園	1,200	1,282	1,410	0.53
S-51	東京23区	パシフィックレジデンス月島I	1,176	1,248	1,180	0.52
S-52	東京23区	CYNTHIA大井町	1,100	1,175	1,100	0.49
S-53	都心主要5区	パシフィックレジデンス恵比寿	3,500	3,697	3,500	1.55
S-54	都心主要5区	パシフィックレジデンス上落合	1,332	1,438	1,340	0.59
S-55	東京23区	パシフィックレジデンス東品川	2,317	2,479	2,320	1.03
S-56	都心主要5区	LUKE	1,530	1,621	1,450	0.68
S-57	都心主要5区	パシフィックレジデンス虎ノ門	1,484	1,595	1,490	0.66
S-58	東京23区	パシフィックレジデンス蒲田I	1,579	1,685	1,580	0.70
C-1	東京23区	パシフィックレジデンス文京音羽	3,590	3,613	3,680	1.59
C-2	東京23区	パシフィックレジデンス千石	760	769	822	0.34
C-3	都心主要5区	パシフィックレビュー自由が丘	1,080	1,094	1,230	0.48
C-4	東京23区	パシフィックレジデンス湯島	1,110	1,123	1,190	0.49
C-6	東京23区	ZESTY池上A棟・B棟	381	389	422	0.17
C-8	首都圏	パシフィックレビュー八王子	700	701	730	0.31
C-9	政令指定都市等	グランドハイツ日比野	1,230	1,225	1,550	0.55
C-10	政令指定都市等	パシフィックレジデンス向陽町	454	461	611	0.20
C-11	都心主要5区	パシフィックレビュー永田町	1,000	1,050	1,050	0.44
C-12	都心主要5区	パシフィックレジデンス水道橋	2,330	2,438	2,530	1.03
C-13	都心主要5区	パシフィックタワー乃木坂	3,900	4,051	4,300	1.73
C-14	都心主要5区	パシフィックレジデンス赤坂I	1,300	1,357	1,410	0.58
C-15	都心主要5区	アパートメンツ西麻布	7,920	8,229	8,640	3.51
C-16	政令指定都市等	パシフィックレジデンス天神南	1,200	1,242	1,190	0.53
C-17	政令指定都市等	パシフィックレビュー博多駅南	420	436	418	0.19
C-18	東京23区	パシフィックレジデンス人形町	572	586	619	0.25
C-19	都心主要5区	パシフィックレジデンス代官山	2,180	2,196	2,480	0.97



物件番号 (注1)	投資地域	物件名称	取得価格 (百万円) (注2)	貸借対照表計上 額 (百万円)	期末算定価額 (百万円) (注3)	投資比率 (%) (注4)
C-20	都心主要5区	パシフィックレジデンス市ヶ谷	2,580	2,601	2,730	1.14
C-21	首都圏	パシフィックレジデンス吉祥寺	1,445	1,461	1,580	0.64
C-22	東京23区	パシフィックレジデンス文京千石	1,557	1,634	1,610	0.69
C-23	都心主要5区	パシフィックレジデンス赤坂檜町	4,710	4,835	4,410	2.09
C-24	都心主要5区	パシフィックレジデンス高輪	1,550	1,630	1,600	0.69
C-25	東京23区	パシフィックタワー目黒不動前	14,507	15,651	16,300	6.43
C-26	東京23区	ストーリーア三軒茶屋	3,311	3,411	3,310	1.47
C-27	東京23区	パシフィックレビュー長者丸	3,338	3,399	3,201	1.48
C-28	都心主要5区	レアール南青山	1,030	1,088	947	0.46
C-29	政令指定都市等	マーレ	963	1,022	930	0.43
C-30	都心主要5区	パシフィックレビュー神田東	1,880	1,989	1,880	0.83
C-31	政令指定都市等	メロディハイム新大阪	956	1,024	920	0.42
C-32	政令指定都市等	メロディハイム松原	643	673	583	0.29
C-33	東京23区	パシフィックレビュー入谷	1,190	1,242	1,190	0.53
C-34	都心主要5区	パシフィックレジデンス東麻布	1,570	1,670	1,660	0.70
C-35	都心主要5区	パシフィックレジデンス恵比寿南	2,436	2,587	2,440	1.08
C-36	都心主要5区	リーフコート麻布(注5)	9,060	9,376	9,180	4.02
C-38	政令指定都市等	パシフィックレジデンス大通西	1,790	1,943	1,810	0.79
C-39	政令指定都市等	パシフィックレジデンス北三条	1,261	1,373	1,270	0.56
F-1	都心主要5区	パシフィックレジデンス桜丘	3,960	3,968	4,600	1.76
F-2	都心主要5区	パシフィックレジデンス目白御留山	1,100	1,117	1,170	0.49
F-3	東京23区	パシフィックレジデンス新川	1,420	1,437	1,510	0.63
F-4	東京23区	世田谷サンハイツ	982	1,003	1,080	0.44
F-9	政令指定都市等	スカイハイツ平針	554	558	567	0.25
F-10	東京23区	パシフィックレジデンス目白	7,350	7,416	7,280	3.26
F-11	都心主要5区	パシフィックレジデンス芝浦	4,900	4,906	5,140	2.17
F-12	政令指定都市等	パシフィックレジデンス白壁東	1,070	1,124	1,070	0.47
F-13	政令指定都市等	パシフィックレジデンス堺東	890	939	908	0.39
F-14	首都圏	メゾン八千代台	1,281	1,310	1,290	0.57
F-15	東京23区	アプレスト葛西	807	832	814	0.36
F-16	政令指定都市等	パシフィックレジデンス太秦	958	994	863	0.43
F-17	政令指定都市等	パシフィックレジデンス泉	4,400	4,649	4,400	1.95
F-18	東京23区	パシフィックレジデンス日本橋馬喰町	5,380	5,765	5,400	2.39
F-19	東京23区	パシフィックレジデンス御殿山	1,186	1,273	1,200	0.53
F-20	政令指定都市等	パシフィックレジデンス円山北五条	1,284	1,390	1,290	0.57
F-21	政令指定都市等	パシフィックレジデンス徳川	975	1,053	984	0.43
L-5	東京23区	プティ・クール砦	684	682	687	0.30
L-7	都心主要5区	元麻布ブレイス	10,270	10,547	9,900	4.55
L-8	都心主要5区	パシフィックタワー六本木	8,456	8,779	8,470	3.75

物件番号 (注1)	投資地域	物件名称	取得価格 (百万円) (注2)	貸借対照表計上 額 (百万円)	期末算定価額 (百万円) (注3)	投資比率 (%) (注4)
L-9	都心主要5区	パシフィックレジデンス上目黒	1,000	1,009	1,010	0.44
L-10	都心主要5区	パシフィックレジデンス代々木公園	1,310	1,350	1,310	0.58
L-11	都心主要5区	ウインザーハウス広尾	2,000	2,032	2,050	0.89
L-12	都心主要5区	SOHO北青山	1,160	1,218	1,230	0.51
L-13	東京23区	パシフィックレジデンス大井	1,120	1,117	1,180	0.50
L-14	都心主要5区	ルート麻布十番	2,220	2,280	2,200	0.98
SE-1	首都圏	ライフ&シニアハウス港北2	1,950	2,110	1,950	0.86
合計			225,466	234,418	232,736	100.00

(注1) 物件番号は、本投資法人の保有資産についてS（シングルタイプ）、C（コンパクトタイプ）、F（ファミリータイプ）、L（ラージタイプ）及びSE（シニアタイプ）の5つに分類し、物件毎に番号を付したものです。なお、複数のタイプを含む物件については、各タイプ毎の占める面積が最も大きいものを当該物件のタイプとして記載しています。

(注2) 取得価格は、当該不動産等の取得に要した諸費用（売買媒介手数料、公租公課等）を含まない金額（信託受益権譲渡契約書又は不動産売買契約書に記載された不動産等の売買代金）を記載しています。

(注3) 期末算定価額は、本投資法人の規約及び社団法人投資信託協会の定める規則に基づき、決算日を価格時点とする財団法人日本不動産研究所、森井総合鑑定株式会社、大和不動産鑑定株式会社、株式会社谷澤総合鑑定所及び株式会社アースアプレイザルによる調査価格を記載しています。

(注4) 投資比率は、全不動産等の取得価格の合計に対する当該不動産等の取得価格の比率をいいます（小数点以下第3位を四捨五入して記載しています。）。

(注5) 第7期末現在、物件の名称は「リーフコート麻布」ですが、平成19年9月より「パシフィックタワー麻布十番」に名称変更する予定です。

(ロ) 信託不動産の概要

平成19年5月31日現在の保有資産のうち、不動産を信託する信託の受益権である個別資産毎の信託受託者及び信託契約期間は以下の通りです。

物件番号	信託不動産	信託受託者	信託期間
S-1	パシフィックリビュー新川	株式会社りそな銀行	自：平成15年3月11日 至：平成20年3月10日
S-2	パシフィックリビュー芝大門	三菱UFJ信託銀行株式会社	自：平成15年3月28日 至：平成21年3月28日
S-3	グレンパーク参宮橋	株式会社りそな銀行	自：平成15年3月28日 至：平成20年3月27日
S-5	レオパレス宇田川町マンション	中央三井信託銀行株式会社	自：平成14年12月20日 至：平成22年11月27日
S-7	エスコート上池袋	中央三井信託銀行株式会社	自：平成15年1月23日 至：平成25年1月22日
S-8	パシフィックレジデンス新中野	中央三井信託銀行株式会社	自：平成14年12月20日 至：平成23年4月30日
S-9	ドミトリー原町田	中央三井信託銀行株式会社	自：平成15年10月31日 至：平成20年3月31日
S-13	吉塚AGビル6号館・7号館	中央三井信託銀行株式会社	自：平成14年11月28日 至：平成22年11月27日
S-16	Jステージ方南町	みずほ信託銀行株式会社	自：平成15年10月8日 至：平成26年12月31日
S-18	パシフィックリビュー天神橋	三菱UFJ信託銀行株式会社	自：平成15年3月28日 至：平成25年3月28日
S-19	パシフィックレジデンス湯島三丁目	中央三井信託銀行株式会社	自：平成16年3月30日 至：平成23年4月30日
S-20	パシフィックレジデンス新宿イースト	中央三井信託銀行株式会社	自：平成16年3月26日 至：平成23年4月30日
S-21	パシフィックリビュー新宿東	中央三井信託銀行株式会社	自：平成16年3月30日 至：平成23年4月30日
S-22	パシフィックレジデンス神田岩本町	中央三井信託銀行株式会社	自：平成16年3月26日 至：平成23年4月30日
S-25	パシフィックレジデンス笹塚	住友信託銀行株式会社	自：平成14年2月22日 至：平成24年3月31日
S-26	パシフィックレジデンス南麻布	住友信託銀行株式会社	自：平成14年2月22日 至：平成24年3月31日
S-27	パシフィックレジデンス恵比寿東	住友信託銀行株式会社	自：平成14年2月22日 至：平成24年3月31日
S-28	パシフィックレジデンス目黒西	住友信託銀行株式会社	自：平成14年2月22日 至：平成24年3月31日

物件 番号	信託不動産	信託受託者	信託期間
S-29	パシフィックレジデンス広尾三丁目	住友信託銀行株式会社	自：平成14年2月22日 至：平成24年3月31日
S-33	パシフィックレビュー多摩川	三菱UFJ信託銀行株式会社	自：平成16年10月29日 至：平成21年3月31日
S-34	メゾン後樂園	三菱UFJ信託銀行株式会社	自：平成16年11月5日 至：平成21年3月31日
S-35	パシフィックレビュー銀座東	三菱UFJ信託銀行株式会社	自：平成16年10月29日 至：平成21年3月31日
S-36	ルラシオン王子	三菱UFJ信託銀行株式会社	自：平成17年3月18日 至：平成21年3月31日
S-37	第6ゼルコバマンション	三菱UFJ信託銀行株式会社	自：平成17年2月28日 至：平成21年3月31日
S-42	パシフィックレビュー横濱関内	三菱UFJ信託銀行株式会社	自：平成17年3月25日 至：平成28年3月31日
S-43	K2	三菱UFJ信託銀行株式会社	自：平成17年3月25日 至：平成28年3月31日
S-44	フラッツ大倉山	三菱UFJ信託銀行株式会社	自：平成17年3月25日 至：平成28年3月31日
S-45	ピアネッタ汐留	三菱UFJ信託銀行株式会社	自：平成17年3月25日 至：平成28年3月31日
S-46	ZESTY駒澤大学	三菱UFJ信託銀行株式会社	自：平成17年3月25日 至：平成28年3月31日
S-47	ZESTY代々木	三菱UFJ信託銀行株式会社	自：平成17年3月25日 至：平成28年3月31日
S-48	ZESTY西新宿	三菱UFJ信託銀行株式会社	自：平成17年3月25日 至：平成28年3月31日
S-49	ZESTY経堂	三菱UFJ信託銀行株式会社	自：平成17年3月25日 至：平成28年3月31日
C-1	パシフィックレジデンス文京音羽	中央三井信託銀行株式会社	自：平成15年9月29日 至：平成22年8月28日
C-2	パシフィックレジデンス千石	中央三井信託銀行株式会社	自：平成15年3月28日 至：平成22年3月27日
C-3	パシフィックレビュー自由が丘	中央三井信託銀行株式会社	自：平成15年4月10日 至：平成22年3月27日
C-4	パシフィックレジデンス湯島	中央三井信託銀行株式会社	自：平成15年4月2日 至：平成22年3月27日
C-6	ZESTY池上A棟・B棟	中央三井信託銀行株式会社	自：平成15年10月30日 至：平成22年8月28日

物件番号	信託不動産	信託受託者	信託期間
C-8	パシフィックレビュー八王子	中央三井信託銀行株式会社	自：平成15年3月28日 至：平成22年11月27日
C-9	グランドハイツ日比野	中央三井信託銀行株式会社	自：平成15年8月29日 至：平成22年8月28日
C-10	パシフィックレジデンス向陽町	中央三井信託銀行株式会社	自：平成15年3月25日 至：平成25年3月24日
C-15	アパートメンツ西麻布	みずほ信託銀行株式会社	自：平成13年12月27日 至：平成26年12月31日
C-16	パシフィックレジデンス天神南	三菱UFJ信託銀行株式会社	自：平成16年3月30日 至：平成26年3月30日
C-17	パシフィックレビュー博多駅南	三菱UFJ信託銀行株式会社	自：平成15年2月28日 至：平成25年2月28日
C-18	パシフィックレジデンス人形町	中央三井信託銀行株式会社	自：平成16年3月30日 至：平成23年4月30日
C-19	パシフィックレジデンス代官山	中央三井信託銀行株式会社	自：平成16年9月3日 至：平成21年9月2日
C-20	パシフィックレジデンス市ヶ谷	中央三井信託銀行株式会社	自：平成16年9月24日 至：平成21年9月23日
C-21	パシフィックレジデンス吉祥寺	みずほ信託銀行株式会社	自：平成15年3月26日 至：平成25年3月31日
C-23	パシフィックレジデンス赤坂檜町	住友信託銀行株式会社	自：平成14年2月22日 至：平成24年3月31日
C-27	パシフィックレビュー長者丸	三菱UFJ信託銀行株式会社	自：平成17年3月30日 至：平成21年3月31日
C-33	パシフィックレビュー入谷	三菱UFJ信託銀行株式会社	自：平成17年3月25日 至：平成28年3月31日
F-1	パシフィックレジデンス桜丘	株式会社りそな銀行	自：平成15年5月28日 至：平成20年5月27日
F-2	パシフィックレジデンス目白御留山	中央三井信託銀行株式会社	自：平成15年4月2日 至：平成22年3月27日
F-3	パシフィックレジデンス新川	中央三井信託銀行株式会社	自：平成15年3月28日 至：平成22年3月27日
F-4	世田谷サンハイツ	中央三井信託銀行株式会社	自：平成15年11月19日 至：平成22年8月28日
F-9	スカイハイツ平針	中央三井信託銀行株式会社	自：平成14年11月28日 至：平成22年11月27日
F-10	パシフィックレジデンス目白	中央三井信託銀行株式会社	自：平成14年3月28日 至：平成26年3月31日

物件番号	信託不動産	信託受託者	信託期間
F-11	パシフィックレジデンス芝浦	中央三井信託銀行株式会社	自：平成16年9月27日 至：平成21年9月26日
F-14	メゾン八千代台	中央三井信託銀行株式会社	自：平成16年9月24日 至：平成26年9月24日
F-15	アブレスト葛西	中央三井信託銀行株式会社	自：平成16年9月24日 至：平成26年9月24日
L-5	プティ・クール砧	みずほ信託銀行株式会社	自：平成14年4月26日 至：平成24年4月25日
L-7	元麻布プレイス	住友信託銀行株式会社	自：平成14年2月22日 至：平成24年3月31日
L-9	パシフィックレジデンス上目黒	みずほ信託銀行株式会社	自：平成16年12月9日 至：平成26年12月31日
L-10	パシフィックレジデンス代々木公園	中央三井信託銀行株式会社	自：平成16年3月18日 至：平成26年3月31日
L-13	パシフィックレジデンス大井	みずほ信託銀行株式会社	自：平成16年12月9日 至：平成26年12月31日
L-14	ルート麻布十番	中央三井信託銀行株式会社	自：平成16年9月24日 至：平成26年9月24日

#### (ハ) 個別不動産等の概要

本投資法人が保有する個別不動産等の概要は、以下の頁に記載した表にまとめた通りです。これらの表については、下記の用語をご参照下さい。

##### (i) 特定資産の種類、その名称及び所在地等

- ・平成19年5月31日現在を基準としています。
- ・「所在地」は、住居表示を記載しています。但し、住居表示が実施されていないものについては番地表示による建物住所又は登記事項証明書上の建物所在地を記載しています。また、土地の「面積」、並びに建物の「用途」、「延床面積」、「構造」及び「建築時期」は、登記事項証明書の記載に基づいています。但し、建物の「用途」については、登記事項証明書に記載されている種類のうち、主要なものを記載しています。なお、登記事項証明書の記載は、当該不動産の現況とは一致しない場合があります。「延床面積」は、建物全体の面積を記載しています。
- ・「用途地域」については、都市計画法第8条第1項第1号に掲げる用途地域の種類を記載しています。
- ・「容積率」については、都市計画で定める指定容積率を記載しています。
- ・「建ぺい率」については、都市計画で定める指定建ぺい率を記載しています。
- ・「PM業務受託者」については、建物保守管理、修繕計画策定及び入出金管理等の業務の全部又は一部を受託している者を記載しています。
- ・「サブリース業者」については、信託の受託者又は不動産の所有者から信託不動産を一括して賃借するとともに賃貸管理業務を受託し、これを第三者に対して転貸する者を記

載しています。なお、信託受託者又は不動産の所有者とサブリース業者との間の賃貸借契約を以下「マスターリース契約」といいます。

- ・「サブリースの種別」は、賃料保証のないマスターリース契約が締結されているものについて「パス・スルー型」、賃料保証が付されているマスターリース契約が締結されているものについて「賃料保証型」と記載しています。「パス・スルー型」については、現実に転貸借がなされた場合にのみ、賃料を収受することができます。かかる観点から、当該物件に係る「賃貸面積」については、賃借人に賃貸している面積ではなく、平成19年5月31日現在において、賃借人が転貸していた面積を記載しています。

## (ii) 損益状況等

### 「損益状況等」

- ・収支金額は、原則として発生主義にて計上しています。
- ・「貸室賃料・共益費」には、賃料、共益費、月極駐車場使用料、月極駐輪場使用料等が含まれています。
- ・「その他収入」には、礼金、自動販売機販売手数料等が含まれています。
- ・「損害保険料」には、支払保険料を対象期間で按分した金額を計上しています。
- ・金額は、千円未満を切り捨てて記載しています。そのため、記載されている数値を足し合わせても合計値とは必ずしも一致しません。

### 「賃貸借の概況」

- ・「テナント総数」については、1テナントが複数の貸室を賃借している場合、同一物件については1テナントとして、複数の物件にわたる場合にも同様に記載しています。また、一の賃借人（サブリース業者）が複数の転借人に転貸しているサブリース物件については、テナント数を1テナント扱いにしています。
- ・「月額賃料」については、原則として、平成19年5月31日時点において締結されている賃貸借契約書等に表示された月間賃料（共益費を含みますが月極駐車場使用料は除きます。）の合計値を記載し、千円未満を切り捨てています。また、消費税等を除きます。
- ・「賃貸可能戸数」は、賃借人が転貸可能な戸数、サブリース物件については、賃借人（サブリース業者）が転貸可能な戸数を記載しています。
- ・「賃貸可能面積」は、建物毎の総賃貸可能面積を意味し、土地（平面駐車場）の賃貸可能面積を含まず、賃貸借契約書及び当該物件の図面に表示されているものを記載しています。
- ・「賃貸面積」は、建物毎の総賃貸面積を意味し、土地の面積を含まず、賃貸借契約書及び当該物件の図面に表示されているものを記載しています。
- ・「敷金等」については、平成19年5月31日時点において締結されている各賃借人との賃貸借契約書、サブリース物件については転借人との賃貸借契約書に表示されている敷金又は保証金等これらに準じる金銭の合計を記載し、千円未満を切り捨てています。但し、各賃貸借契約において、敷引又は敷金償却の特約がある場合には、各賃貸借契約に表示されている敷金等の額から敷引額又は償却額を控除した残額の合計額を記載しています。

### 「取得時の鑑定評価額」

- ・記載されている鑑定評価額は、財団法人日本不動産研究所、森井総合鑑定株式会社、大和不動産鑑定株式会社、株式会社谷澤総合鑑定所又はケイアイ不動産鑑定株式会社作成の不動産鑑定評価書に基づいています。

### 「不動産等価格調査の概要」

- ・記載されている期末評価額は、本投資法人の規約及び社団法人投資信託協会の定める規

則に基づき、決算日を価格時点とする財団法人日本不動産研究所、森井総合鑑定株式会社、大和不動産鑑定株式会社、株式会社谷澤総合鑑定所又は株式会社アースアプレイザルによる価格調査の結果を記載しております。



## S-1 パシフィックレビュー新川

特定資産の種類、その名称及び所在地等				
特定資産の種類	信託不動産			
所在地	東京都中央区新川二丁目24番3号			
土地	所有形態	所有権	用途地域	商業地域
	面積	738.29㎡	容積率/建ぺい率	500%/80%
建物	所有形態	所有権	用途	居宅
	延床面積	3,866.89㎡	建築時期	平成15年2月
	構造	鉄筋コンクリート造陸屋根7階建		
	賃貸可能戸数	総戸数83戸(1R:3戸、1K:53戸、1LDK:27戸)		
PM業務受託者	エイブル保証株式会社		信託受託者	株式会社りそな銀行
サブリース業者	エイブル保証株式会社		サブリース種別	賃料保証型
損益状況等				
◇損益状況等◇(単位:千円)		◇賃貸借の概況◇		
運用期間	自:平成18年12月1日(182日) 至:平成19年5月31日	(平成19年5月31日現在)		
		テナント総数	1	
(A) 賃貸事業収入 小計	62,362	賃貸可能戸数	83	
貸室賃料・共益費	62,362	賃貸戸数	83	
その他収入	—	賃貸可能面積(㎡)	2,764.70	
(B) 賃貸事業費用 小計	13,449	賃貸面積(㎡)	2,764.70	
管理業務等委託費用	—	月額賃料(千円)	10,393	
公租公課	747	敷金等(千円)	21,225	
水道光熱費	—	◇価格等◇(単位:百万円)		
修繕費	650	取得年月日	平成16年3月2日	
損害保険料	193	取得価格	2,050	
信託報酬	800	◇取得時の鑑定評価額◇(単位:百万円)		
減価償却費	10,072	価格時点	平成15年11月1日	
その他賃貸事業費用	986	鑑定評価額	2,050	
(C) 賃貸事業損益=(A)-(B)	48,912	◇不動産等価格調査の概要◇(単位:百万円)		
◇稼働率◇(平成19年5月31日現在)		調査の基準となる時点	平成19年5月31日	
稼働率(戸数ベース)	100.0%	調査会社	財団法人日本不動産研究所	
稼働率(面積ベース)	100.0%	期末評価額	2,100	
地域特性/物件特性				
当該地域は、中高層の事務所ビルと共同住宅が混在する地域です。本物件は、JR京葉線「八丁堀」駅から徒歩10分圏内に位置する、主として都心への交通利便性を重視する単身者又は少数世帯向けの地上7階建の賃貸マンションです。				
特記事項				
なし				

S-2 パシフィックレビュー芝大門

特定資産の種類、その名称及び所在地等				
特定資産の種類	信託不動産			
所在地	東京都港区芝大門二丁目7番1号			
土地	所有形態	所有権	用途地域	商業地域
	面積	583.43㎡	容積率/建ぺい率	600%/80%
建物	所有形態	所有権	用途	共同住宅
	延床面積	2,413.88㎡	建築時期	平成14年11月
	構造	鉄筋コンクリート造陸屋根地下1階付10階建		
	賃貸可能戸数	総戸数63戸（1K：49戸、1DK：3戸、1LDK：11戸）		
PM業務受託者	タッチストーン・レジデンシャル・マネージメント株式会社		信託受託者	三菱UFJ信託銀行株式会社
サブリース業者	タッチストーン・レジデンシャル・マネージメント株式会社		サブリース種別	パス・スルー型
損益状況等				
◇損益状況等◇（単位：千円）			◇賃貸借の概況◇ （平成19年5月31日現在）	
運用期間	自：平成18年12月1日（182日） 至：平成19年5月31日		テナント総数	1
(A) 賃貸事業収入 小計	50,544		賃貸可能戸数	63
貸室賃料・共益費	47,330		賃貸戸数	61
その他収入	3,214		賃貸可能面積（㎡）	2,209.98
(B) 賃貸事業費用 小計	24,074		賃貸面積（㎡）	2,152.01
管理業務等委託費用	7,310		月額賃料（千円）	9,296
公租公課	2,536		敷金等（千円）	13,458
水道光熱費	232		◇価格等◇（単位：百万円）	
修繕費	202		取得年月日	平成16年3月30日
損害保険料	128		取得価格	1,900
信託報酬	600		◇取得時の鑑定評価額◇（単位：百万円）	
減価償却費	11,916		価格時点	平成15年11月1日
その他賃貸事業費用	1,147		鑑定評価額	1,900
(C) 賃貸事業損益=(A)-(B)	26,470		◇不動産等価格調査の概要◇（単位：百万円）	
◇稼働率◇（平成19年5月31日現在）			調査の基準となる時点	平成19年5月31日
稼働率（戸数ベース）	96.8%		調査会社	財団法人日本不動産研究所
稼働率（面積ベース）	97.4%		期末評価額	2,090
地域特性/物件特性				
<p>当該地域は、都内中心部へのアクセスに優れた利便性の高さから、旧来は中小規模の事務所ビルを中心とした地域でしたが、最近では単身者や少人数世帯を中心タイプとするマンション建設が見受けられるようになった地域です。本物件は、都営地下鉄浅草線・大江戸線「大門」駅及び都営地下鉄三田線「芝公園」駅、JR「浜松町」駅からいずれも徒歩圏内に位置する総戸数63戸からなる単身者又は少人数世帯向け住戸を中心タイプとする地上10階建の賃貸マンションであり、都心中心部への交通アクセスに優れ、区役所・ショッピングセンター・病院等の生活利便施設も近くにあります。また、周辺のマンションに比較して設備・仕様は標準的です。</p>				
特記事項				
なし				

S-3 グレンパーク参宮橋

特定資産の種類、その名称及び所在地等				
特定資産の種類	信託不動産			
所在地	東京都渋谷区代々木四丁目24番4号			
土地	所有形態	所有権	用途地域	第二種中高層住居専用地域
	面積	520.13㎡	容積率/建ぺい率	300%/60%
建物	所有形態	所有権	用途	居宅
	延床面積	1,426.85㎡	建築時期	平成15年3月
	構造	鉄筋コンクリート造陸屋根7階建		
	賃貸可能戸数	総戸数27戸（1R:15戸、1R+N:1戸、1K+N:1戸、1DK:1戸、1LDK:6戸、2LDK:1戸、3LDK:2戸）		
PM業務受託者	藤和不動産流通サービス株式会社		信託受託者	株式会社りそな銀行
サブリース業者	藤和不動産流通サービス株式会社		サブリース種別	パス・スルー型
損益状況等				
◇損益状況等◇（単位：千円）		◇賃貸借の概況◇		
運用期間	自：平成18年12月1日（182日） 至：平成19年5月31日	（平成19年5月31日現在）		
		テナント総数	1	
(A) 賃貸事業収入 小計	25,486	賃貸可能戸数	27	
貸室賃料・共益費	25,158	賃貸戸数	26	
その他収入	328	賃貸可能面積（㎡）	1,211.74	
(B) 賃貸事業費用 小計	15,534	賃貸面積（㎡）	1,128.34	
管理業務等委託費用	3,552	月額賃料（千円）	4,585	
公租公課	419	敷金等（千円）	9,623	
水道光熱費	346	◇価格等◇（単位：百万円）		
修繕費	1,014	取得年月日	平成16年3月2日	
損害保険料	75	取得価格	1,040	
信託報酬	500	◇取得時の鑑定評価額◇（単位：百万円）		
減価償却費	6,267	価格時点	平成15年11月1日	
その他賃貸事業費用	3,359	鑑定評価額	1,040	
(C) 賃貸事業損益 = (A) - (B)	9,951	◇不動産等価格調査の概要◇（単位：百万円）		
◇稼働率◇（平成19年5月31日現在）		調査の基準となる時点	平成19年5月31日	
稼働率（戸数ベース）	96.3%	調査会社	財団法人日本不動産研究所	
稼働率（面積ベース）	93.1%	期末評価額	1,040	
地域特性/物件特性				
当該地域は、中層の共同住宅等が連たんする住宅地域です。本物件は、小田急線「参宮橋」駅から徒歩10分圏内に位置する単身者向けの間取りを中心に、ファミリー、更には高額所得者向けの需要に対応し得る住戸が配置された地上7階建のマンションです。交通利便性に優れ、また生活環境も比較的良好であり、かつ、築浅である等の強みを持っています。				
特記事項				
信託土地と南側隣接地との境界に万年塀がありますが、当該越境物に関して覚書等は締結されていません。				

## S-5 レオパレス宇田川町マンション

特定資産の種類、その名称及び所在地等				
特定資産の種類	信託不動産			
所在地	東京都渋谷区宇田川町42番15号			
土地	所有形態	所有権	用途地域	近隣商業地域
	面積	400.73㎡	容積率/建ぺい率	400%/80%
建物	所有形態	所有権	用途	共同住宅
	延床面積	716.25㎡	建築時期	平成13年8月
	構造	鉄筋コンクリート造陸屋根5階建		
	賃貸可能戸数	総戸数30戸(1K:30戸)		
PM業務受託者	パンフィックマネジメント株式会社		信託受託者	中央三井信託銀行株式会社
サブリース業者	株式会社レオパレス21		サブリース種別	賃料保証型
損益状況等				
◇損益状況等◇(単位:千円)			◇賃貸借の概況◇ (平成19年5月31日現在)	
運用期間	自:平成18年12月1日(182日) 至:平成19年5月31日		テナント総数	1
(A)賃貸事業収入 小計	17,953		賃貸可能戸数	30
貸室賃料・共益費	17,953		賃貸戸数	30
その他収入	-		賃貸可能面積(㎡)	623.80
(B)賃貸事業費用 小計	4,941		賃貸面積(㎡)	623.80
管理業務等委託費用	180		月額賃料(千円)	2,992
公租公課	828		敷金等(千円)	-
水道光熱費	-		◇価格等◇(単位:百万円)	
修繕費	66		取得年月日	平成16年3月3日
損害保険料	36		取得価格	569
信託報酬	600		◇取得時の鑑定評価額◇(単位:百万円)	
減価償却費	2,033		価格時点	平成15年11月1日
その他賃貸事業費用	1,197		鑑定評価額	569
(C)賃貸事業損益=(A)-(B)	13,011		◇不動産等価格調査の概要◇(単位:百万円)	
◇稼働率◇(平成19年5月31日現在)			調査の基準となる時点	平成19年5月31日
稼働率(戸数ベース)	100.0%		調査会社	財団法人日本不動産研究所
稼働率(面積ベース)	100.0%		期末評価額	644
地域特性/物件特性				
当該地域は、「渋谷」駅ハチ公口側の百貨店・大型専門店舗等が高度に集積する商業エリアの背後の住宅街に位置し、生活利便性に極めて優れた都心立地であることから、単身者向けの共同住宅を中心に店舗、事務所等も混在した地域です。本物件は、JR山手線「渋谷」駅から徒歩10分圏内に立地する地上5階建の単身者向け賃貸マンションです。我が国有数の商業集積エリアである渋谷に位置し、利便性に極めて優れています。				
特記事項				
なし				

## S-7 エスコート上池袋

特定資産の種類、その名称及び所在地等				
特定資産の種類	信託不動産			
所在地	東京都豊島区上池袋四丁目12番12号			
土地	所有形態	所有権	用途地域	第一種住居地域
	面積	383.70㎡	容積率/建ぺい率	300%/60%
建物	所有形態	所有権	用途	居宅
	延床面積	1,183.89㎡	建築時期	平成13年12月
	構造	鉄筋コンクリート造陸屋根 8階建		
	賃貸可能戸数	総戸数44戸 (1K:43戸、1LDK:1戸)		
PM業務受託者	トータルハウジング株式会社		信託受託者	中央三井信託銀行株式会社
サブリース業者	トータルハウジング株式会社		サブリース種別	パス・スルー型
損益状況等				
◇損益状況等◇ (単位:千円)			◇賃貸借の概況◇ (平成19年5月31日現在)	
運用期間	自:平成18年12月1日(182日) 至:平成19年5月31日		テナント総数	1
(A) 賃貸事業収入 小計	21,278		賃貸可能戸数	44
貸室賃料・共益費	20,802		賃貸戸数	41
その他収入	476		賃貸可能面積 (㎡)	979.04
(B) 賃貸事業費用 小計	9,705		賃貸面積 (㎡)	906.12
管理業務等委託費用	1,965		月額賃料 (千円)	3,490
公租公課	990		敷金等 (千円)	6,738
水道光熱費	325		◇価格等◇ (単位:百万円)	
修繕費	254		取得年月日	平成16年3月2日
損害保険料	65		取得価格	644
信託報酬	600		◇取得時の鑑定評価額◇ (単位:百万円)	
減価償却費	5,115		価格時点	平成15年11月1日
その他賃貸事業費用	389		鑑定評価額	644
(C) 賃貸事業損益 = (A) - (B)	11,572		◇不動産等価格調査の概要◇ (単位:百万円)	
◇稼働率◇ (平成19年5月31日現在)			調査の基準となる時点	平成19年5月31日
稼働率 (戸数ベース)	93.2%		調査会社	財団法人日本不動産研究所
稼働率 (面積ベース)	92.6%		期末評価額	693
地域特性/物件特性				
当該地域は、中高層のマンションや既存の戸建住宅・アパート等も混在する住宅地域です。本物件は、JR埼京線「板橋」駅・東武東上線「北池袋」駅・都営地下鉄三田線「西巣鴨」駅から徒歩10分圏内に位置する単身者向けの地上8階建の賃貸マンションです。本物件は、鉄道3線が利用可能な立地で、比較的高グレードな仕様です。				
特記事項				
なし				

## S-8 パシフィックレジデンス新中野

特定資産の種類、その名称及び所在地等				
特定資産の種類	信託不動産			
所在地	東京都中野区本町五丁目35番12号			
土地	所有形態	所有権	用途地域	近隣商業地域
	面積	174.75㎡	容積率/建ぺい率	400%/80%
建物	所有形態	所有権	用途	居宅
	延床面積	726.21㎡	建築時期	平成14年6月
	構造	鉄骨鉄筋コンクリート造陸屋根11階建		
	賃貸可能戸数	総戸数24戸（1K：18戸、1LDK：6戸）		
PM業務受託者	三井不動産住宅リース株式会社		信託受託者	中央三井信託銀行株式会社
サブリース業者	三井不動産住宅リース株式会社		サブリース種別	パス・スルー型
損益状況等				
◇損益状況等◇（単位：千円）			◇賃貸借の概況◇ （平成19年5月31日現在）	
運用期間	自：平成18年12月1日（182日） 至：平成19年5月31日		テナント総数	1
(A) 賃貸事業収入 小計	15,449	賃貸可能戸数	24	
貸室賃料・共益費	14,763	賃貸戸数	24	
その他収入	685	賃貸可能面積（㎡）	615.28	
(B) 賃貸事業費用 小計	7,617	賃貸面積（㎡）	615.28	
管理業務等委託費用	2,184	月額賃料（千円）	2,494	
公租公課	606	敷金等（千円）	4,828	
水道光熱費	327	◇価格等◇（単位：百万円）		
修繕費	147	取得年月日	平成16年3月3日	
損害保険料	46	取得価格	448	
信託報酬	600	◇取得時の鑑定評価額◇（単位：百万円）		
減価償却費	3,223	価格時点	平成15年11月1日	
その他賃貸事業費用	482	鑑定評価額	448	
(C) 賃貸事業損益 = (A) - (B)	7,832	◇不動産等価格調査の概要◇（単位：百万円）		
◇稼働率◇（平成19年5月31日現在）		調査の基準となる時点	平成19年5月31日	
稼働率（戸数ベース）	100.0%	調査会社	財団法人日本不動産研究所	
稼働率（面積ベース）	100.0%	期末評価額	465	
地域特性/物件特性				
「中野通り」沿い地域は、従来、住居や店舗、事務所等用途が混在した地域でしたが、最近では高層共同住宅の建設が比較的多く見られます。本物件は、東京メトロ丸ノ内線「新中野」駅から徒歩10分圏内に位置する地上11階建の主として単身者向けの賃貸住宅であり、交通及び居住の利便性に比較的優れており、周辺には生活利便施設も揃っています。				
特記事項				
信託不動産の東側道路は、都市計画道路（計画幅員20m）として都市計画決定が昭和21年4月25日になされていますが、事業決定はなされておらず事業実施時期等の詳細は未定です。なお、将来当該計画が実施された場合は、信託不動産東側の一部（約22㎡）を道路として東京都に譲渡することとなります。				

## S-9 ドミトリー原町田

特定資産の種類、その名称及び所在地等				
特定資産の種類	信託不動産			
所在地	東京都町田市原町田二丁目6番14号			
土地	所有形態	所有権	用途地域	商業地域
	面積	510.95㎡	容積率/建ぺい率	600%/80%、500%/80%
建物	所有形態	所有権	用途	共同住宅、事務所、車庫
	延床面積	2,239.50㎡	建築時期	平成4年7月
	構造	鉄骨鉄筋コンクリート・鉄骨造陸屋根地下1階付12階建		
	賃貸可能戸数	総戸数73戸（1K：70戸、店舗：1戸、事務所：2戸）		
PM業務受託者	三井不動産住宅リース株式会社		信託受託者	中央三井信託銀行株式会社
サブリース業者	三井不動産住宅リース株式会社		サブリース種別	パス・スルー型
損益状況等				
◇損益状況等◇（単位：千円）			◇賃貸借の概況◇	
運用期間	自：平成18年12月1日（182日） 至：平成19年5月31日		（平成19年5月31日現在）	
			テナント総数	1
(A) 賃貸事業収入 小計	29,874		賃貸可能戸数	73
貸室賃料・共益費	29,365		賃貸戸数	70
その他収入	509		賃貸可能面積（㎡）	1,830.96
(B) 賃貸事業費用 小計	18,085		賃貸面積（㎡）	1,689.21
管理業務等委託費用	5,365		月額賃料（千円）	4,963
公租公課	2,480		敷金等（千円）	18,856
水道光熱費	531		◇価格等◇（単位：百万円）	
修繕費	1,920		取得年月日	平成16年3月2日
損害保険料	140		取得価格	490
信託報酬	600		◇取得時の鑑定評価額◇（単位：百万円）	
減価償却費	6,146		価格時点	平成15年11月1日
その他賃貸事業費用	899		鑑定評価額	498
(C) 賃貸事業損益 = (A) - (B)	11,789		◇不動産等価格調査の概要◇（単位：百万円）	
◇稼働率◇（平成19年5月31日現在）			調査の基準となる時点	平成19年5月31日
稼働率（戸数ベース）	95.9%		調査会社	財団法人日本不動産研究所
稼働率（面積ベース）	92.3%		期末評価額	717
地域特性/物件特性				
当該地域は、旧町田街道沿いで、中高層の店舗付共同住宅のほか、低層の店舗等も混在する商業地域です。商業地域としては最寄り駅からやや距離があることから商況の程度は劣るものの、一方で生活上の利便性が高いこと、高度利用が可能な公法上の規制等から中高層共同住宅も多く見られる地域です。本物件は、JR横浜線「町田」駅から徒歩15分圏内に位置する、1・2階が店舗・事務所、3階以上が主に単身者向けの店舗付賃貸マンションです。				
特記事項				
1 信託土地の南西側及び北側道路は、「町田市市街地道路拡幅整備要綱」により拡幅（南西側道路12m、北側道路9m）が計画されており、そのため南西側道路については現況道路中心線より約6m相当、北側道路については現況道路中心線より4.5mセットバックを行っています。信託土地に建物を再築等する場合は事前協議が必要です。なお、当該セットバック部分を町田市に拡幅整備工事着手前に移管することができます。				
2 信託建物の1階の賃借人が使用する看板が、信託土地の南側道路に越境しています。				

## S-13 吉塚AGビル6号館・7号館

特定資産の種類、その名称及び所在地等				
特定資産の種類	信託不動産			
所在地	福岡県福岡市博多区吉塚二丁目3番24号（6号館）、二丁目3番23号（7号館）			
土地	所有形態	所有権	用途地域	第一種住居地域
	面積	1,418.16㎡（注）	容積率/建ぺい率	200%/60%
建物	所有形態	所有権	用途	共同住宅
	延床面積	6号館：1,308.32㎡ 7号館：991.77㎡	建築時期	6号館：昭和62年3月 7号館：昭和63年1月
	構造	鉄筋コンクリート造陸屋根5階建		
	賃貸可能戸数	総戸数86戸（1K：77戸、2DK：9戸）		
PM業務受託者	エスピーエーマネジメント株式会社		信託受託者	中央三井信託銀行株式会社
サブリース業者	エスピーエーマネジメント株式会社		サブリース種別	パス・スルー型
損益状況等				
◇損益状況等◇（単位：千円）		◇賃貸借の概況◇ （平成19年5月31日現在）		
運用期間	自：平成18年12月1日（182日） 至：平成19年5月31日	テナント総数	1	
(A) 賃貸事業収入 小計	22,463	賃貸可能戸数	86	
貸室賃料・共益費	21,657	賃貸戸数	72	
その他収入	805	賃貸可能面積（㎡）	2,016.96	
(B) 賃貸事業費用 小計	12,341	賃貸面積（㎡）	1,723.45	
管理業務等委託費用	2,428	月額賃料（千円）	3,325	
公租公課	1,923	敷金等（千円）	2,042	
水道光熱費	401	◇価格等◇（単位：百万円）		
修繕費	1,404	取得年月日	平成16年3月3日	
損害保険料	184	取得価格	428	
信託報酬	600	◇取得時の鑑定評価額◇（単位：百万円）		
減価償却費	4,781	価格時点	平成15年11月1日	
その他賃貸事業費用	617	鑑定評価額	428	
(C) 賃貸事業損益＝(A)－(B)	10,122	◇不動産等価格調査の概要◇（単位：百万円）		
◇稼働率◇（平成19年5月31日現在）		調査の基準となる時点	平成19年5月31日	
稼働率（戸数ベース）	83.7%	調査会社	財団法人日本不動産研究所	
稼働率（面積ベース）	85.4%	期末評価額	380	
地域特性/物件特性				
当該地域は、中層共同住宅、低層アパート、戸建住宅等が混在する住宅地域です。本物件は、JR鹿児島本線「吉塚」駅から徒歩10分圏内に位置する2棟からなる賃貸マンションです。概ね経年相応の老朽化が見られますが、生活利便施設への接近性及び市中心部へのアクセスは比較的良好です。				
特記事項				
1 信託不動産と南西側隣接地との境界上に塀が存在していますが、かかる塀に関する所有権及び維持管理等に関して、書面による協定等は確認されていません。 2 信託不動産の北東側通路部分と隣接地との境界部分には当該隣接地所有者の門扉（出入口）が設置されています。現在、この出入口が使用されていますが、当該隣接地への通行のために信託土地を通行することに関する、当該隣接地所有者との取決めについては確認されていません。 3 信託不動産は、文化財保護法に基づき吉塚祝町遺跡に該当しており、信託建物の建替え等を行う場合、福岡市教育委員会への埋蔵文化財の有無についての事前審査申請が必要になります。				

（注）セットバック部分（約21.51㎡）を含みます。



S-14 パシフィックレビュー白金台

特定資産の種類、その名称及び所在地等				
特定資産の種類	不動産			
所在地	東京都品川区上大崎一丁目12番21号			
土地	所有形態	所有権	用途地域	第一種中高層住居専用地域
	面積	661.15㎡	容積率/建ぺい率	200%/60%
建物	所有形態	所有権	用途	共同住宅
	延床面積	1,691.63㎡	建築時期	平成16年5月
	構造	鉄筋コンクリート造陸屋根地下1階付5階建		
	賃貸可能戸数	総戸数32戸（1R：16戸、1R+S：4戸、1K：6戸、1LDK：3戸、1LDK+S：2戸、2LDK：1戸）		
PM業務受託者	タッチストーン・レジデンシャル・マネージメント株式会社		信託受託者	—
サブリース業者	タッチストーン・レジデンシャル・マネージメント株式会社		サブリース種別	パス・スルー型
損益状況等				
◇損益状況等◇（単位：千円）			◇賃貸借の概況◇ （平成19年5月31日現在）	
運用期間	自：平成18年12月1日（182日） 至：平成19年5月31日		テナント総数	1
(A) 賃貸事業収入 小計	35,129		賃貸可能戸数	32
貸室賃料・共益費	31,255		賃貸戸数	30
その他収入	3,873		賃貸可能面積（㎡）	1,365.74
(B) 賃貸事業費用 小計	12,324		賃貸面積（㎡）	1,272.76
管理業務等委託費用	4,469		月額賃料（千円）	5,282
公租公課	339		敷金等（千円）	10,466
水道光熱費	130		◇価格等◇（単位：百万円）	
修繕費	136		取得年月日	平成16年12月2日
損害保険料	104		取得価格	1,250
信託報酬	—		◇取得時の鑑定評価額◇（単位：百万円）	
減価償却費	6,555		価格時点	平成16年7月12日
その他賃貸事業費用	588		鑑定評価額	1,200
(C) 賃貸事業損益 = (A) - (B)	22,804		◇不動産等価格調査の概要◇（単位：百万円）	
◇稼働率◇（平成19年5月31日現在）			調査の基準となる時点	平成19年5月31日
稼働率（戸数ベース）	93.8%		調査会社	財団法人日本不動産研究所
稼働率（面積ベース）	93.2%		期末評価額	1,170
地域特性/物件特性				
当該地域は、ブランドイメージの高い住宅地である「白金エリア」に属しています。本物件は、総戸数32戸からなる地下1階地上5階建の賃貸マンションです。				
特記事項				
本件土地内西側に幅員約1.6mの歩道状空地を設けています。当該歩道状空地については品川区中高層建築物等の建設に関する開発環境指導要綱に基づき設置しているため、当該歩道状空地に建築物又は工作物等を築造することはできません。				

## S-15 グランブルー博多

特定資産の種類、その名称及び所在地等				
特定資産の種類	不動産			
所在地	福岡県福岡市博多区博多駅南一丁目15番29号			
土地	所有形態	所有権	用途地域	商業地域
	面積	773.22㎡	容積率/建ぺい率	600%/80%、400%/80%
建物	所有形態	所有権	用途	共同住宅、店舗
	延床面積	4,255.53㎡	建築時期	平成14年3月
	構造	鉄骨鉄筋コンクリート造ルーフィング葺14階建		
	賃貸可能戸数	総戸数155戸（1K：26戸、1DK：124戸、2DK：3戸、店舗：2戸）		
PM業務受託者	株式会社ディックスクロキ		信託受託者	—
サブリース業者	株式会社ディックスクロキ		サブリース種別	パス・スルー型
損益状況等				
◇損益状況等◇（単位：千円）			◇賃貸借の概況◇ （平成19年5月31日現在）	
運用期間	自：平成18年12月1日（182日） 至：平成19年5月31日		テナント総数	1
(A) 賃貸事業収入 小計	55,507	賃貸可能戸数	155	
貸室賃料・共益費	49,753	賃貸戸数	149	
その他収入	5,754	賃貸可能面積（㎡）	3,955.24	
(B) 賃貸事業費用 小計	32,616	賃貸面積（㎡）	3,792.24	
管理業務等委託費用	6,463	月額賃料（千円）	8,855	
公租公課	4,814	敷金等（千円）	7,198	
水道光熱費	2,113	◇価格等◇（単位：百万円）		
修繕費	2,556	取得年月日	平成16年9月17日	
損害保険料	266	取得価格	1,582	
信託報酬	—	◇取得時の鑑定評価額◇（単位：百万円）		
減価償却費	10,166	価格時点	平成16年8月1日	
その他賃貸事業費用	6,235	鑑定評価額	1,590	
(C) 賃貸事業損益 = (A) - (B)	22,891	◇不動産等価格調査の概要◇（単位：百万円）		
◇稼働率◇（平成19年5月31日現在）		調査の基準となる時点	平成19年5月31日	
稼働率（戸数ベース）	96.1%	調査会社	大和不動産鑑定株式会社	
稼働率（面積ベース）	95.9%	期末評価額	1,540	
地域特性/物件特性				
当該地域は、中高層の事務所・店舗付共同住宅、店舗等が多く見られる住商混在地域であり、博多駅前・博多東地区のビジネス街へ徒歩通勤可能なエリアであることから利便性は良好です。本物件は、JR鹿児島本線・福岡市営地下鉄「博多」駅から徒歩10分圏内に位置し、1階部分が店舗、2階以上が共同住宅からなる総戸数155戸の地上14階建の店舗付き賃貸マンションです。また、本物件は設計、品等についても良好です。以上の点から、交通の利便性等の立地条件を重視するビジネスマン等の需要が見込まれ、建物の品等、貸室の規模から見てもその競争力は比較的高いものと思われます。				
特記事項				
本物件から西側国道（歩道）へ看板照明灯が道路に空中で越境しています。				

S-16 Jステージ方南町

特定資産の種類、その名称及び所在地等				
特定資産の種類	信託不動産			
所在地	東京都杉並区和泉四丁目41番13号			
土地	所有形態	所有権	用途地域	近隣商業地域、第二種中高層住居専用地域
	面積	684.31㎡（注）	容積率／建ぺい率	400％／80％、200％／60％
建物	所有形態	所有権	用途	共同住宅、店舗、事務所
	延床面積	2,227.66㎡	建築時期	平成4年3月
	構造	鉄筋コンクリート造陸屋根地下1階付7階建		
	賃貸可能戸数	総戸数91戸（1K：90戸、店舗：1戸）		
PM業務受託者	藤和不動産流通サービス株式会社		信託受託者	みずほ信託銀行株式会社
サブリース業者	藤和不動産流通サービス株式会社		サブリース種別	パス・スルー型
損益状況等				
◇損益状況等◇（単位：千円）		◇賃貸借の概況◇		
運用期間	自：平成18年12月1日（182日） 至：平成19年5月31日	（平成19年5月31日現在）		
		テナント総数	1	
(A) 賃貸事業収入 小計	41,709	賃貸可能戸数	91	
貸室賃料・共益費	38,573	賃貸戸数	87	
その他収入	3,135	賃貸可能面積（㎡）	2,054.22	
(B) 賃貸事業費用 小計	20,524	賃貸面積（㎡）	1,966.19	
管理業務等委託費用	5,231	月額賃料（千円）	6,525	
公租公課	2,112	敷金等（千円）	13,143	
水道光熱費	718	◇価格等◇（単位：百万円）		
修繕費	2,599	取得年月日	平成16年12月2日	
損害保険料	137	取得価格	952	
信託報酬	500	◇取得時の鑑定評価額◇（単位：百万円）		
減価償却費	8,095	価格時点	平成16年9月1日	
その他賃貸事業費用	1,129	鑑定評価額	961	
(C) 賃貸事業損益＝(A)－(B)	21,184	◇不動産等価格調査の概要◇（単位：百万円）		
◇稼働率◇（平成19年5月31日現在）		調査の基準となる時点	平成19年5月31日	
稼働率（戸数ベース）	95.6%	調査会社	財団法人日本不動産研究所	
稼働率（面積ベース）	95.7%	期末評価額	1,080	
地域特性／物件特性				
<p>当該地域は、都心に近接し、また生活利便施設への接近性も良好な住宅地として、広く単身者から家族世帯の需要が見込まれる地域です。本物件は、東京メトロ丸ノ内線「方南町」駅から徒歩圏に位置し、単身者向けの住戸90戸及び地下1階の店舗・事務所1戸から成る地下1階地上7階建の賃貸マンションです。周辺類似の賃貸マンションと比べ、本物件の仕上げやエントランスのグレード、貸室の規模、設備は標準的な水準です。</p>				
特記事項				
なし				

（注）公衆用道路（23.45㎡）を含みます。

S-17 パークハビオ京橋

特定資産の種類、その名称及び所在地等				
特定資産の種類	不動産			
所在地	東京都中央区八丁堀三丁目7番4号			
土地	所有形態	所有権	用途地域	商業地域
	面積	541.65㎡	容積率/建ぺい率	600%/80%
建物	所有形態	所有権	用途	共同住宅、事務所
	延床面積	5,056.14㎡	建築時期	平成16年8月
	構造	鉄骨鉄筋コンクリート・鉄骨造陸屋根地下1階付13階建		
	賃貸可能戸数	総戸数63戸（1R：8戸、1K：32戸、1LDK：16戸、1LDK+N：5戸、事務所：2戸）		
PM業務受託者	三菱地所リアルエステートサービス株式会社		信託受託者	—
サブリース業者	事務所部分：三菱地所リアルエステートサービス株式会社 住居部分：株式会社リロケーション・ジャパン		サブリース種別	事務所部分：パス・スルー型 住居部分：賃料保証型
損益状況等				
◇損益状況等◇（単位：千円）			◇賃貸借の概況◇ （平成19年5月31日現在）	
運用期間	自：平成18年12月1日（182日） 至：平成19年5月31日		テナント総数	1
(A) 賃貸事業収入 小計	88,721		賃貸可能戸数	63
貸室賃料・共益費	88,380		賃貸戸数	63
その他収入	341		賃貸可能面積（㎡）	3,400.43
(B) 賃貸事業費用 小計	29,564		賃貸面積（㎡）	3,400.43
管理業務等委託費用	6,046		月額賃料（千円）	14,092
公租公課	3,180		敷金等（千円）	62,503
水道光熱費	1,740		◇価格等◇（単位：百万円）	
修繕費	—		取得年月日	平成16年12月2日
損害保険料	230		取得価格	2,725
信託報酬	—		◇取得時の鑑定評価額◇（単位：百万円）	
減価償却費	18,193		価格時点	平成16年9月15日
その他賃貸事業費用	172		鑑定評価額	2,750
(C) 賃貸事業損益 = (A) - (B)	59,157		◇不動産等価格調査の概要◇（単位：百万円）	
◇稼働率◇（平成19年5月31日現在）			調査の基準となる時点	平成19年5月31日
稼働率（戸数ベース）	100.0%		調査会社	森井総合鑑定株式会社
稼働率（面積ベース）	100.0%		期末評価額	2,960
地域特性/物件特性				
当該地域は、JR京葉線「八丁堀」駅及び東京メトロ日比谷線「八丁堀」駅より5分圏内の中小の事務所ビルや小規模な店舗が立ち並ぶ商業地域となっておりますが、ここ数年は中高層の共同住宅が増えつつあるエリアとなっております。本物件は、総戸数63戸、地上13階建の事務所兼用の賃貸マンションです。				
特記事項				
なし				

## S-18 パシフィックレビュー天神橋

特定資産の種類、その名称及び所在地等				
特定資産の種類	信託不動産			
所在地	大阪府大阪市北区天神橋三丁目10番18号			
土地	所有形態	所有権（但し、私道部分（地番46番1）については、153分の63の共有持分）	用途地域	商業地域
	面積	568.77㎡（但し、私道部分の共有持分に相当する面積を含まない。）	容積率／建ぺい率	400％／80％
建物	所有形態	所有権（但し、私道部分（地番46番1）については、153分の63の共有持分）	用途	共同住宅
	延床面積	2,372.06㎡	建築時期	平成12年2月
	構造	鉄骨鉄筋コンクリート造亜鉛メッキ鋼板葺12階建		
	賃貸可能戸数	総戸数78戸（1K：78戸）		
PM業務受託者	株式会社長谷工ライブネット		信託受託者	三菱UFJ信託銀行株式会社
サブリース業者	株式会社長谷工ライブネット		サブリース種別	パス・スルー型
損益状況等				
◇損益状況等◇（単位：千円）			◇賃貸借の概況◇ （平成19年5月31日現在）	
運用期間	自：平成18年12月1日（182日） 至：平成19年5月31日		テナント総数	1
(A) 賃貸事業収入 小計	36,546		賃貸可能戸数	78
貸室賃料・共益費	33,454		賃貸戸数	65
その他収入	3,092		賃貸可能面積（㎡）	2,121.74
(B) 賃貸事業費用 小計	20,968		賃貸面積（㎡）	1,769.45
管理業務等委託費用	3,348		月額賃料（千円）	5,047
公租公課	3,180		敷金等（千円）	5,830
水道光熱費	1,302		◇価格等◇（単位：百万円）	
修繕費	2,966		取得年月日	平成16年12月3日
損害保険料	148		取得価格	970
信託報酬	500		◇取得時の鑑定評価額◇（単位：百万円）	
減価償却費	8,624		価格時点	平成16年9月1日
その他賃貸事業費用	897		鑑定評価額	991
(C) 賃貸事業損益＝(A)－(B)	15,578		◇不動産等価格調査の概要◇（単位：百万円）	
◇稼働率◇（平成19年5月31日現在）			調査の基準となる時点	平成19年5月31日
稼働率（戸数ベース）	83.3%		調査会社	大和不動産鑑定株式会社
稼働率（面積ベース）	83.4%		期末評価額	1,040
地域特性／物件特性				
当該地域は、中高層の店舗・事務所ビル、共同住宅等が立ち並ぶ住商混在地域です。本物件は、大阪市営地下鉄堺筋線「扇町」駅から徒歩10分圏内に立地し、設備面では標準的な機能を備えた単身者向け賃貸マンションであり、通勤利便性と生活利便性に優れた物件です。				
特記事項				
1 信託土地と隣地の間で未確定の境界があります。				
2 信託不動産の隣地所有者同士が境界について、係争中のため本物件南西部分の境界点が決まっていません。この境界点が本物件に寄った所に決まった場合、土地面積が若干減少します。しかし、その場合でも容積率は超過しません。				

S-19 パシフィックレジデンス湯島三丁目

特定資産の種類、その名称及び所在地等				
特定資産の種類	信託不動産			
所在地	東京都文京区湯島三丁目33番8号			
土地	所有形態	所有権	用途地域	商業地域
	面積	246.30㎡	容積率/建ぺい率	600%/80%
建物	所有形態	所有権	用途	共同住宅
	延床面積	1,752.45㎡	建築時期	平成16年3月
	構造	鉄骨鉄筋コンクリート造陸屋根12階建		
	賃貸可能戸数	総戸数63戸（1R:10戸、1K:53戸）		
PM業務受託者	エイブル保証株式会社		信託受託者	中央三井信託銀行株式会社
サブリース業者	エイブル保証株式会社		サブリース種別	賃料保証型
損益状況等				
◇損益状況等◇（単位：千円）			◇賃貸借の概況◇ （平成19年5月31日現在）	
運用期間	自：平成18年12月1日（182日） 至：平成19年5月31日		テナント総数	1
(A) 賃貸事業収入 小計	31,590		賃貸可能戸数	63
貸室賃料・共益費	31,590		賃貸戸数	63
その他収入	-		賃貸可能面積（㎡）	1,368.01
(B) 賃貸事業費用 小計	9,166		賃貸面積（㎡）	1,368.01
管理業務等委託費用	-		月額賃料（千円）	5,265
公租公課	1,142		敷金等（千円）	5,500
水道光熱費	-		◇価格等◇（単位：百万円）	
修繕費	146		取得年月日	平成16年12月3日
損害保険料	112		取得価格	1,020
信託報酬	500		◇取得時の鑑定評価額◇（単位：百万円）	
減価償却費	7,265		価格時点	平成16年7月31日
その他賃貸事業費用	-		鑑定評価額	1,020
(C) 賃貸事業損益 = (A) - (B)	22,423		◇不動産等価格調査の概要◇（単位：百万円）	
◇稼働率◇（平成19年5月31日現在）			調査の基準となる時点	平成19年5月31日
稼働率（戸数ベース）	100.0%		調査会社	財団法人日本不動産研究所
稼働率（面積ベース）	100.0%		期末評価額	1,090
地域特性/物件特性				
<p>当該地域は、都心への接近性に優れ、また東京大学・順天堂大学・東京医科歯科大学等の大学やその附属病院等にも近接していることから、都心に通勤する単身者や学生、病院関係者等の需要が見込まれる地域です。本物件は、東京メトロ千代田線「湯島」駅から至近に、またJR山手線・京浜東北線・東北線・高崎線・常磐線「上野」駅、JR山手線「御徒町」駅から徒歩圏に位置し、単身者向けの総戸数63戸から成る地上12階建の賃貸マンションです。周辺の高層共同住宅と比べてグレードは標準的、貸室の規模は標準的、最上階についてはやや広め、設備は標準的です。</p>				
特記事項				
なし				

## S-20 パシフィックレジデンス新宿イースト

特定資産の種類、その名称及び所在地等				
特定資産の種類	信託不動産			
所在地	東京都新宿区新宿五丁目8番18号			
土地	所有形態	所有権	用途地域	商業地域
	面積	559.74㎡	容積率/建ぺい率	600%/80%
建物	所有形態	所有権	用途	共同住宅
	延床面積	1,919.37㎡	建築時期	平成16年2月
	構造	鉄筋コンクリート造陸屋根10階建		
	賃貸可能戸数	総戸数54戸（1K:34戸、1LDK:10戸、2LDK:10戸）		
PM業務受託者	小田急不動産株式会社		信託受託者	中央三井信託銀行株式会社
サブリース業者	小田急不動産株式会社		サブリース種別	パス・スルー型
損益状況等				
◇損益状況等◇（単位：千円）			◇賃貸借の概況◇ （平成19年5月31日現在）	
運用期間	自：平成18年12月1日（182日） 至：平成19年5月31日		テナント総数	1
(A) 賃貸事業収入 小計	45,097	賃貸可能戸数	54	
貸室賃料・共益費	43,392	賃貸戸数	50	
その他収入	1,705	賃貸可能面積（㎡）	1,743.06	
(B) 賃貸事業費用 小計	15,634	賃貸面積（㎡）	1,625.63	
管理業務等委託費用	4,143	月額賃料（千円）	7,006	
公租公課	912	敷金等（千円）	14,012	
水道光熱費	488	◇価格等◇（単位：百万円）		
修繕費	256	取得年月日	平成16年12月3日	
損害保険料	110	取得価格	1,397	
信託報酬	500	◇取得時の鑑定評価額◇（単位：百万円）		
減価償却費	7,012	価格時点	平成16年7月31日	
その他賃貸事業費用	2,211	鑑定評価額	1,410	
(C) 賃貸事業損益 = (A) - (B)	29,462	◇不動産等価格調査の概要◇（単位：百万円）		
◇稼働率◇（平成19年5月31日現在）		調査の基準となる時点	平成19年5月31日	
稼働率（戸数ベース）	92.6%	調査会社	財団法人日本不動産研究所	
稼働率（面積ベース）	93.3%	期末評価額	1,600	
地域特性/物件特性				
<p>当該地域は、都心に近接する住宅地として、特に単身者や少人数世帯等の需要が見込まれる地域です。さらに、新宿区の商業中心エリアである通称「新宿通り」へも至近である等、極めて利便性に優れています。本物件は、都営地下鉄新宿線及び東京メトロ丸ノ内線「新宿三丁目」駅より徒歩6分、さらにはJR山手線・総武線・中央線・埼京線、小田急線、京王本線、東京メトロ丸ノ内線及び都営地下鉄大江戸線「新宿」駅や、都営地下鉄大江戸線「東新宿」駅からも徒歩圏に位置し、単身者向けの総戸数54戸から成る地上10階建の賃貸マンションです。周辺の高層共同住宅と比べ、グレード、貸室の規模、設備共に良好です。</p>				
特記事項				
なし				

S-21 パシフィックレビュー新宿東

特定資産の種類、その名称及び所在地等				
特定資産の種類	信託不動産			
所在地	東京都新宿区新宿五丁目7番9号			
土地	所有形態	所有権	用途地域	商業地域
	面積	391.39㎡	容積率/建ぺい率	600%/80%
建物	所有形態	所有権	用途	共同住宅
	延床面積	1,479.70㎡	建築時期	平成12年8月
	構造	鉄骨鉄筋コンクリート造陸屋根8階建		
	賃貸可能戸数	総戸数48戸(1K:48戸)		
PM業務受託者	藤和不動産流通サービス株式会社		信託受託者	中央三井信託銀行株式会社
サブリース業者	藤和不動産流通サービス株式会社		サブリース種別	パス・スルー型
損益状況等				
◇損益状況等◇(単位:千円)			◇賃貸借の概況◇	
運用期間	自:平成18年12月1日(182日) 至:平成19年5月31日		(平成19年5月31日現在)	
			テナント総数	1
(A) 賃貸事業収入 小計	32,369		賃貸可能戸数	48
貸室賃料・共益費	31,087		賃貸戸数	48
その他収入	1,282		賃貸可能面積(㎡)	1,219.08
(B) 賃貸事業費用 小計	11,727		賃貸面積(㎡)	1,219.08
管理業務等委託費用	3,394		月額賃料(千円)	5,016
公租公課	1,498		敷金等(千円)	9,442
水道光熱費	277		◇価格等◇(単位:百万円)	
修繕費	336		取得年月日	平成16年12月3日
損害保険料	89		取得価格	854
信託報酬	500		◇取得時の鑑定評価額◇(単位:百万円)	
減価償却費	4,914		価格時点	平成16年7月31日
その他賃貸事業費用	716		鑑定評価額	864
(C) 賃貸事業損益=(A)-(B)	20,642		◇不動産等価格調査の概要◇(単位:百万円)	
◇稼働率◇(平成19年5月31日現在)			調査の基準となる時点	平成19年5月31日
稼働率(戸数ベース)	100.0%		調査会社	財団法人日本不動産研究所
稼働率(面積ベース)	100.0%		期末評価額	990
地域特性/物件特性				
<p>当該地域は、都心に近接する住宅地として、特に単身者や少人数世帯等の需要が見込まれる地域です。さらに、新宿区の商業中心エリアである通称「新宿通り」へも至近である等、極めて利便性に優れています。本物件は、都営地下鉄新宿線及び東京メトロ丸ノ内線「新宿三丁目」駅より徒歩6分、さらにはJR山手線・総武線・中央線・埼京線、小田急線、京王本線、東京メトロ丸ノ内線及び都営地下鉄大江戸線「新宿」駅や、都営地下鉄大江戸線「東新宿」駅からも徒歩圏に位置し、単身者向けの総戸数48戸から成る地上8階建の賃貸マンションです。周辺の高層共同住宅と比べ、グレード、貸室の規模、設備共に標準的です。</p>				
特記事項				
<p>1 信託土地と北東側隣接地(36番218)との間の境界が未確定です。</p> <p>2 信託土地東側に設置されているコンクリートの土台の一部が東側隣接地(36番1)へ越境しています。当該越境に係る覚書等は取り交わしていません。</p> <p>3 信託土地南側に設置されているコンクリート塀が東側隣接地(36番1)に越境しています。当該越境に係る覚書等は取り交わしていません。</p> <p>4 信託土地北側に設置されているフェンスの一部が東側隣接地(36番218)及び北側隣接地(36番226)に越境しています。当該越境に係る覚書等は取り交わしていません。</p>				



## S-22 パシフィックレジデンス神田岩本町

特定資産の種類、その名称及び所在地等				
特定資産の種類	信託不動産			
所在地	東京都千代田区岩本町二丁目12番1号			
土地	所有形態	所有権	用途地域	商業地域
	面積	336.93㎡	容積率/建ぺい率	700%/80%、600%/80%
建物	所有形態	所有権	用途	共同住宅
	延床面積	2,800.09㎡	建築時期	平成16年2月
	構造	鉄筋コンクリート造陸屋根地下1階付15階建		
	賃貸可能戸数	総戸数65戸（1K：25戸、1K+S：5戸、1DK：6戸、1LDK：15戸、2LDK：14戸）		
PM業務受託者	藤和不動産流通サービス株式会社		信託受託者	中央三井信託銀行株式会社
サブリース業者	藤和不動産流通サービス株式会社		サブリース種別	パス・スルー型
損益状況等				
◇損益状況等◇（単位：千円）			◇賃貸借の概況◇ （平成19年5月31日現在）	
運用期間	自：平成18年12月1日（182日） 至：平成19年5月31日		テナント総数	1
(A) 賃貸事業収入 小計	52,269	賃貸可能戸数	65	
貸室賃料・共益費	51,233	賃貸戸数	59	
その他収入	1,036	賃貸可能面積（㎡）	2,354.20	
(B) 賃貸事業費用 小計	21,079	賃貸面積（㎡）	2,149.47	
管理業務等委託費用	5,828	月額賃料（千円）	8,247	
公租公課	844	敷金等（千円）	15,426	
水道光熱費	467	◇価格等◇（単位：百万円）		
修繕費	819	取得年月日	平成16年12月3日	
損害保険料	170	取得価格	1,657	
信託報酬	500	◇取得時の鑑定評価額◇（単位：百万円）		
減価償却費	10,193	価格時点	平成16年7月31日	
その他賃貸事業費用	2,256	鑑定評価額	1,660	
(C) 賃貸事業損益 = (A) - (B)	31,189	◇不動産等価格調査の概要◇（単位：百万円）		
◇稼働率◇（平成19年5月31日現在）		調査の基準となる時点	平成19年5月31日	
稼働率（戸数ベース）	90.8%	調査会社	大和不動産鑑定株式会社	
稼働率（面積ベース）	91.3%	期末評価額	1,680	
地域特性/物件特性				
当該地域は、都心の主要ビジネス街への通勤利便性が高いことから、都心で働くビジネスマンなどの賃貸需要が多い地域です。本物件は、都営地下鉄新宿線「岩本町」駅より徒歩4分、JR山手線・京浜東北線・総武線・つくばエクスプレス線「秋葉原」駅、東京メトロ日比谷線「小伝馬町」駅からの徒歩圏に位置し、単身者又は少人数世帯向け住戸を中心タイプとする、総戸数65戸から成る地下1階地上15階建の賃貸マンションです。また、本物件は築浅であり、設計・品等については良好、また貸室のタイプ及び規模、天井高並びに設備については標準的です。				
特記事項				
なし				

S-23 梅田エクセルハイツ

特定資産の種類、その名称及び所在地等				
特定資産の種類	不動産			
所在地	大阪府大阪市北区中崎西三丁目1番12号			
土地	所有形態	所有権	用途地域	商業地域
	面積	3,276.37㎡	容積率/建ぺい率	400%/80%
建物	所有形態	所有権	用途	共同住宅、事務所
	延床面積	11,408.03㎡	建築時期	平成14年2月
	構造	鉄骨鉄筋コンクリート造陸屋根地下1階付15階建		
	賃貸可能戸数	総戸数414戸（1K:411戸、4LDK:1戸、店舗:2戸）		
PM業務受託者	辰野株式会社		信託受託者	—
サブリース業者	住居6戸、事務所部分:辰野株式会社 住居406戸部分:シグマジヤパン株式会社		サブリース種別	住居6戸、事務所部分:パス・スルー型 住居406戸部分:賃料保証型
損益状況等				
◇損益状況等◇（単位:千円）			◇賃貸借の概況◇ （平成19年5月31日現在）	
運用期間	自:平成18年12月1日(182日) 至:平成19年5月31日		テナント総数	1
(A) 賃貸事業収入 小計	168,052		賃貸可能戸数	414
貸室賃料・共益費	167,698		賃貸戸数	413
その他収入	353		賃貸可能面積(㎡)	10,238.24
(B) 賃貸事業費用 小計	47,017		賃貸面積(㎡)	10,214.16
管理業務等委託費用	2,656		月額賃料(千円)	25,445
公租公課	16,081		敷金等(千円)	151,291
水道光熱費	353		◇価格等◇（単位:百万円）	
修繕費	20		取得年月日	平成17年1月31日
損害保険料	753		取得価格	5,250
信託報酬	—		◇取得時の鑑定評価額◇（単位:百万円）	
減価償却費	25,987		価格時点	平成17年1月1日
その他賃貸事業費用	1,163		鑑定評価額	5,320
(C) 賃貸事業損益=(A)-(B)	121,034		◇不動産等価格調査の概要◇（単位:百万円）	
◇稼働率◇（平成19年5月31日現在）			調査の基準となる時点	平成19年5月31日
稼働率(戸数ベース)	99.8%		調査会社	大和不動産鑑定株式会社
稼働率(面積ベース)	99.8%		期末評価額	5,380
地域特性/物件特性				
<p>本物件は、大阪の主要ターミナルである「大阪」駅、「梅田」駅から徒歩圏内に位置する1階部分が事務所、2階以上が主に学生向けの地上15階建、総戸数414戸からなる賃貸マンションです。本物件は、関西屈指の商業ゾーンであるキタ地区に近接し、大阪の主要ビジネス街へのアクセスにも優れていることから、交通・生活利便性共に良好です。また、本物件は、設計、品等についても良好であることから、周辺エリアに多数存在する専門学校へ通学する学生に加えて、利便性を重視するビジネスマン等の需要が見込まれ、その競争力は比較的高いものと思われま。</p>				
特記事項				
<p>1 本件土地と南側隣接地(地番:22番12)との間の境界に関しては未確定です。</p> <p>2 南側隣接地(地番:22番12)上の建物の軒、樋等が、また北側隣接地との境界付近の本物件上フェンスに設置された進入防止用扉の支持部分が本物件に越境していますが、確認書等は締結されていません。</p> <p>3 南側隣接地(地番:22番12)との境界付近に会所が設置されており、近隣の排水のための下水管が埋設されています。</p>				

S-24 パシフィックレジデンス築地

特定資産の種類、その名称及び所在地等				
特定資産の種類	不動産			
所在地	東京都中央区築地一丁目9番13号			
土地	所有形態	所有権	用途地域	商業地域
	面積	382.26㎡	容積率/建ぺい率	600%/80%
建物	所有形態	所有権	用途	共同住宅
	延床面積	2,550.56㎡	建築時期	平成17年12月
	構造	鉄筋コンクリート造陸屋根11階建		
	賃貸可能戸数	総戸数54戸（1K：36戸、1LDK：6戸、2LDK：8戸、3LDK：4戸）		
PM業務受託者	トータルハウジング株式会社		信託受託者	—
サブリース業者	トータルハウジング株式会社		サブリース種別	パス・スルー型
損益状況等				
◇損益状況等◇（単位：千円）			◇賃貸借の概況◇ （平成19年5月31日現在）	
運用期間	自：平成18年12月1日（182日） 至：平成19年5月31日		テナント総数	1
(A) 賃貸事業収入 小計	48,406	賃貸可能戸数	54	
貸室賃料・共益費	47,188	賃貸戸数	52	
その他収入	1,218	賃貸可能面積（㎡）	2,043.00	
(B) 賃貸事業費用 小計	16,259	賃貸面積（㎡）	1,959.50	
管理業務等委託費用	3,717	月額賃料（千円）	7,753	
公租公課	947	敷金等（千円）	15,490	
水道光熱費	476	◇価格等◇（単位：百万円）		
修繕費	120	取得年月日	平成17年12月22日	
損害保険料	78	取得価格	1,320	
信託報酬	—	◇取得時の鑑定評価額◇（単位：百万円）		
減価償却費	9,368	価格時点	平成17年2月1日	
その他賃貸事業費用	1,548	鑑定評価額	1,370	
(C) 賃貸事業損益 = (A) - (B)	32,147	◇不動産等価格調査の概要◇（単位：百万円）		
◇稼働率◇（平成19年5月31日現在）		調査の基準となる時点	平成19年5月31日	
稼働率（戸数ベース）	96.3%	調査会社	財団法人日本不動産研究所	
稼働率（面積ベース）	95.9%	期末評価額	1,540	
地域特性/物件特性				
<p>本物件は、総戸数54戸からなる地上11階建の賃貸マンションであり、東京メトロ日比谷線「築地」駅から徒歩3分圏内に、東京メトロ有楽町線「新富町」駅から徒歩3分圏内に、銀座地区からも徒歩圏内に位置することから、都心地域への交通利便性が良好です。周辺地区は、従来から中小の事務所ビルを中心に料亭等の飲食店舗が存する地域でしたが、近年では老朽化した事務所ビル等の単身者や少人数世帯をターゲットとしたマンションへの建て替えが進んでいます。本物件も主として都心への交通利便性を重視する単身者層を中心に、高層階には少人数世帯向けの住戸を配置したプラン構成となっていることから、こうした層をターゲットとした需要が見込まれます。</p>				
特記事項				
なし				

## S-25 パシフィックレジデンス笹塚

特定資産の種類、その名称及び所在地等				
特定資産の種類	信託不動産			
所在地	東京都杉並区方南一丁目1番1号			
土地	所有形態	所有権	用途地域	商業地域、第二種中高層住居専用地域
	面積	1,465.92㎡	容積率/建ぺい率	500%/80%、200%/60%
建物	所有形態	所有権	用途	共同住宅
	延床面積	2,978.37㎡	建築時期	平成12年3月
	構造	鉄筋コンクリート造陸屋根6階建		
	賃貸可能戸数	総戸数96戸（1K：65戸、1DK：21戸、1LDK：10戸）		
PM業務受託者	三井不動産住宅リース株式会社		信託受託者	住友信託銀行株式会社
サブリース業者	三井不動産住宅リース株式会社		サブリース種別	パス・スルー型
損益状況等				
◇損益状況等◇（単位：千円）			◇賃貸借の概況◇	
運用期間	自：平成18年12月1日（182日） 至：平成19年5月31日		（平成19年5月31日現在）	
			テナント総数	1
(A) 賃貸事業収入 小計	64,111		賃貸可能戸数	96
貸室賃料・共益費	62,116		賃貸戸数	91
その他収入	1,995		賃貸可能面積（㎡）	2,855.98
(B) 賃貸事業費用 小計	23,214		賃貸面積（㎡）	2,720.98
管理業務等委託費用	5,627		月額賃料（千円）	9,969
公租公課	2,936		敷金等（千円）	19,494
水道光熱費	598		◇価格等◇（単位：百万円）	
修繕費	1,236		取得年月日	平成17年3月25日
損害保険料	111		取得価格	1,950
信託報酬	750		◇取得時の鑑定評価額◇（単位：百万円）	
減価償却費	11,238		価格時点	平成17年1月31日
その他賃貸事業費用	716		鑑定評価額	1,960
(C) 賃貸事業損益＝(A)－(B)	40,896		◇不動産等価格調査の概要◇（単位：百万円）	
◇稼働率◇（平成19年5月31日現在）			調査の基準となる時点	平成19年5月31日
稼働率（戸数ベース）	94.8%		調査会社	大和不動産鑑定株式会社
稼働率（面積ベース）	95.3%		期末評価額	1,980
地域特性/物件特性				
<p>本物件は、京王本線「代田橋」駅より徒歩5分圏内、京王本線「笹塚」駅より徒歩8分圏内に位置する総戸数96戸、地上6階建の中層賃貸マンションです。甲州街道及び最寄り駅路線である京王線は、東京都心と東京西部エリアをつなぐ主要幹線道路及び鉄道であり、生活利便性と交通利便性も良好です。本物件の存する「笹塚」エリアは、新宿区域を始めとした都心への接近性を重視する単身ビジネスマン及び地区内外に立地する大学、専門学校等へ通学する学生などを中心としたテナント需要が期待できるものと思われま。</p>				
特記事項				
<p>北西側隣地（4番20）との境界線上に帰属不明のブロック塀が存しており、当該ブロック塀上において隣地上の建物の出窓の一部が信託土地へ越境していますが、当該越境に関する覚書等は締結されていません。</p>				

S-26 パシフィックレジデンス南麻布

特定資産の種類、その名称及び所在地等				
特定資産の種類	信託不動産			
所在地	東京都港区南麻布一丁目3番9号			
土地	所有形態	所有権	用途地域	近隣商業地域、準工業地域
	面積	372.38㎡	容積率/建ぺい率	400%/80%、400%/60%
建物	所有形態	所有権	用途	共同住宅
	延床面積	1,240.40㎡	建築時期	平成13年2月
	構造	鉄筋コンクリート造陸屋根地下1階付9階建		
	賃貸可能戸数	総戸数37戸（1R：14戸、1K：21戸、1DK：2戸）		
PM業務受託者	三井不動産住宅リース株式会社		信託受託者	住友信託銀行株式会社
サブリース業者	三井不動産住宅リース株式会社		サブリース種別	パス・スルー型
損益状況等				
◇損益状況等◇（単位：千円）			◇賃貸借の概況◇ （平成19年5月31日現在）	
運用期間	自：平成18年12月1日（182日） 至：平成19年5月31日		テナント総数	1
(A) 賃貸事業収入 小計	30,350		賃貸可能戸数	37
貸室賃料・共益費	28,397		賃貸戸数	35
その他収入	1,952		賃貸可能面積（㎡）	1,018.71
(B) 賃貸事業費用 小計	13,123		賃貸面積（㎡）	946.47
管理業務等委託費用	3,865		月額賃料（千円）	4,781
公租公課	1,105		敷金等（千円）	9,334
水道光熱費	341		◇価格等◇（単位：百万円）	
修繕費	937		取得年月日	平成17年3月25日
損害保険料	48		取得価格	1,060
信託報酬	600		◇取得時の鑑定評価額◇（単位：百万円）	
減価償却費	5,226		価格時点	平成17年1月31日
その他賃貸事業費用	998		鑑定評価額	1,050
(C) 賃貸事業損益 = (A) - (B)	17,227		◇不動産等価格調査の概要◇（単位：百万円）	
◇稼働率◇（平成19年5月31日現在）			調査の基準となる時点	平成19年5月31日
稼働率（戸数ベース）	94.6%		調査会社	大和不動産鑑定株式会社
稼働率（面積ベース）	92.9%		期末評価額	1,050
地域特性/物件特性				
<p>本物件は、東京メトロ南北線・都営地下鉄大江戸線「麻布十番」駅より徒歩6分圏内に位置する総戸数37戸、地下1階・地上9階建の高層賃貸マンションです。本物件の存する「南麻布」エリアは、東京都心部に位置し、主要ビジネス街への接近性も良好であることから、交通の利便性等の立地条件を重視するビジネスマンなどを中心としたテナント需要が期待できるものと思われます。</p>				
特記事項				
<p>1 北側道路上のL字溝の一部が信託土地へ越境していますが、当該越境について覚書等は締結されておりません。                  2 東側道路上の道路標識の一部が信託土地へ越境していますが、当該越境について覚書等は締結されておりません。                  3 南側隣地（1番124）との境界線上に帰属不明のブロック塀が存します。                  4 西側隣地（6番5）上の建物の屋上に設置されたテレビアンテナが信託土地へ空中で越境しています。                  5 南西側隣地（1番134）から土留擁壁の一部が信託土地へ越境していますが、当該越境について覚書等は締結されておりません。                  6 花壇の土留壁の一部が信託土地から北側道路へ越境していますが、当該越境について覚書等は締結されておりません。                  7 北側道路は都市計画道路に該当し、信託土地の一部（44.91㎡）が当該都市計画道路の区域内に含まれます。</p>				

## S-27 パシフィックレジデンス恵比寿東

特定資産の種類、その名称及び所在地等				
特定資産の種類	信託不動産			
所在地	東京都渋谷区東三丁目15番6号			
土地	所有形態	所有権	用途地域	商業地域
	面積	145.12㎡	容積率/建ぺい率	500%/80%
建物	所有形態	所有権	用途	共同住宅
	延床面積	806.02㎡	建築時期	平成13年1月
	構造	鉄骨鉄筋コンクリート造陸屋根10階建		
	賃貸可能戸数	総戸数26戸（1R：25戸、1LDK：1戸）		
PM業務受託者	三井不動産住宅リース株式会社		信託受託者	住友信託銀行株式会社
サブリース業者	三井不動産住宅リース株式会社		サブリース種別	パス・スルー型
損益状況等				
◇損益状況等◇（単位：千円）			◇賃貸借の概況◇ （平成19年5月31日現在）	
運用期間	自：平成18年12月1日（182日） 至：平成19年5月31日		テナント総数	1
(A) 賃貸事業収入 小計	20,565		賃貸可能戸数	26
貸室賃料・共益費	19,313		賃貸戸数	26
その他収入	1,252		賃貸可能面積（㎡）	653.04
(B) 賃貸事業費用 小計	9,788		賃貸面積（㎡）	653.04
管理業務等委託費用	2,587		月額賃料（千円）	3,286
公租公課	1,000		敷金等（千円）	6,368
水道光熱費	277		◇価格等◇（単位：百万円）	
修繕費	501		取得年月日	平成17年3月25日
損害保険料	32		取得価格	660
信託報酬	600		◇取得時の鑑定評価額◇（単位：百万円）	
減価償却費	4,383		価格時点	平成17年1月31日
その他賃貸事業費用	405		鑑定評価額	639
(C) 賃貸事業損益 = (A) - (B)	10,777		◇不動産等価格調査の概要◇（単位：百万円）	
◇稼働率◇（平成19年5月31日現在）			調査の基準となる時点	平成19年5月31日
稼働率（戸数ベース）	100.0%		調査会社	大和不動産鑑定株式会社
稼働率（面積ベース）	100.0%		期末評価額	639
地域特性/物件特性				
本物件は、JR山手線・東京メトロ日比谷線「恵比寿」駅より徒歩8分圏内に位置する総戸数26戸、地上10階建の高層賃貸マンションです。本物件の存する「恵比寿」エリアは、東京都心部に位置し、主要ビジネス街への接近性も良好であることから、交通の利便性等の立地条件を重視するビジネスマンなどを中心としたテナント需要が期待できるものと思われま				
特記事項				
北西側隣地（29番）及び南東側隣地（85番5）境界線付近に帰属不明のブロック基礎が存します。				

S-28 パシフィックレジデンス目黒西

特定資産の種類、その名称及び所在地等				
特定資産の種類	信託不動産			
所在地	東京都品川区上大崎二丁目18番3号			
土地	所有形態	所有権	用途地域	第一種住居地域
	面積	278.99㎡	容積率/建ぺい率	300%/60%
建物	所有形態	所有権	用途	共同住宅、店舗
	延床面積	767.02㎡	建築時期	平成11年10月
	構造	鉄筋コンクリート造陸屋根地下1階付7階建		
	賃貸可能戸数	総戸数20戸（1R：1戸、1K：12戸、1DK：2戸、1LDK：3戸、2K：1戸、店舗：1戸）		
PM業務受託者	三井不動産住宅リース株式会社		信託受託者	住友信託銀行株式会社
サブリース業者	三井不動産住宅リース株式会社		サブリース種別	パス・スルー型
損益状況等				
◇損益状況等◇（単位：千円）			◇賃貸借の概況◇	
運用期間	自：平成18年12月1日（182日） 至：平成19年5月31日		（平成19年5月31日現在）	
			テナント総数	1
(A) 賃貸事業収入 小計	23,467		賃貸可能戸数	20
貸室賃料・共益費	22,791		賃貸戸数	19
その他収入	676		賃貸可能面積（㎡）	701.01
(B) 賃貸事業費用 小計	6,875		賃貸面積（㎡）	667.62
管理業務等委託費用	1,968		月額賃料（千円）	3,708
公租公課	708		敷金等（千円）	34,658
水道光熱費	228		◇価格等◇（単位：百万円）	
修繕費	225		取得年月日	平成17年3月25日
損害保険料	34		取得価格	800
信託報酬	600		◇取得時の鑑定評価額◇（単位：百万円）	
減価償却費	2,784		価格時点	平成17年1月31日
その他賃貸事業費用	326		鑑定評価額	803
(C) 賃貸事業損益 = (A) - (B)	16,592		◇不動産等価格調査の概要◇（単位：百万円）	
◇稼働率◇（平成19年5月31日現在）			調査の基準となる時点	平成19年5月31日
稼働率（戸数ベース）	95.0%		調査会社	大和不動産鑑定株式会社
稼働率（面積ベース）	95.2%		期末評価額	803
地域特性/物件特性				
<p>本物件は、JR山手線・東京メトロ南北線・東急目黒線「目黒」駅より徒歩5分圏内に位置する総戸数20戸、地上7階建の高層賃貸マンションです。本物件の存する「目黒」エリアは、東京都心部に位置し、主要ビジネス街への接近性も良好であることから、交通の利便性等の立地条件を重視する单身ビジネスマンなどを中心としたテナント需要が期待できるものと思われま</p>				
特記事項				
<p>南側隣地（639番30）上のゴミ置場の雨樋が信託土地へ越境していますが、当該越境に関する覚書等は締結されていません。</p>				

S-29 パシフィックレジデンス広尾三丁目

特定資産の種類、その名称及び所在地等				
特定資産の種類	信託不動産			
所在地	東京都渋谷区広尾三丁目9番5号(A棟)、三丁目9番9号(B棟)			
土地	所有形態	所有権	用途地域	第一種低層住居専用地域
	面積	933.66㎡	容積率/建ぺい率	150%/60%
建物	所有形態	所有権	用途	共同住宅
	延床面積	A棟: 653.16㎡ B棟: 366.52㎡	建築時期	平成11年9月
	構造	A棟: 鉄筋コンクリート造陸屋根3階建 B棟: 鉄筋コンクリート造ステンレス鋼板葺2階建		
	賃貸可能戸数	総戸数29戸(1R:4戸、1K:24戸、1LDK:1戸)		
PM業務受託者	三井不動産住宅リース株式会社		信託受託者	住友信託銀行株式会社
サブリース業者	三井不動産住宅リース株式会社		サブリース種別	パス・スルー型
損益状況等				
◇損益状況等◇(単位:千円)		◇賃貸借の概況◇ (平成19年5月31日現在)		
運用期間	自:平成18年12月1日(182日) 至:平成19年5月31日	テナント総数	1	
(A)賃貸事業収入 小計	25,343	賃貸可能戸数	29	
貸室賃料・共益費	25,021	賃貸戸数	27	
その他収入	322	賃貸可能面積(㎡)	949.60	
(B)賃貸事業費用 小計	7,449	賃貸面積(㎡)	886.30	
管理業務等委託費用	1,832	月額賃料(千円)	3,981	
公租公課	1,152	敷金等(千円)	7,788	
水道光熱費	134	◇価格等◇(単位:百万円)		
修繕費	693	取得年月日	平成17年3月25日	
損害保険料	35	取得価格	850	
信託報酬	600	◇取得時の鑑定評価額◇(単位:百万円)		
減価償却費	2,674	価格時点	平成17年1月31日	
その他賃貸事業費用	327	鑑定評価額	830	
(C)賃貸事業損益=(A)-(B)	17,894	◇不動産等価格調査の概要◇(単位:百万円)		
◇稼働率◇(平成19年5月31日現在)		調査の基準となる時点	平成19年5月31日	
稼働率(戸数ベース)	93.1%	調査会社	大和不動産鑑定株式会社	
稼働率(面積ベース)	93.3%	期末評価額	840	
地域特性/物件特性				
<p>本物件は、東京メトロ日比谷線「広尾」駅より徒歩12分圏内に位置する総戸数29戸、地上3階建と地上2階建の2棟からなる低層賃貸マンションです。本物件の存する「広尾」エリアは、一般住宅、共同住宅等が混在する閑静な低層住宅地域であり、良好な居住環境を形成しています。周辺地域には、学校・病院等の公共・公益施設が多く立地しているほか、企業の社宅や大使館等もあります。主要ビジネス街への通勤利便性も高いため、単身ビジネスマンなどを中心としたテナント需要が期待できるものと思われれます。</p>				
特記事項				
<p>1 信託土地から西側隣地(97番9、97番8、97番15)に対して、コンクリート塀、ネットフェンス等が越境していますが、当該越境に関する覚書等は締結されておりません。</p> <p>2 信託土地東側の一部を構成する道路は建築基準法に定める2項道路に該当しますが、セットバックは未了です。</p> <p>3 信託不動産のコンクリート塀の排水口より、西側隣地(97番15、97番8、97番9)に対して雨水を流出させており、今後、状況の改善を求められる可能性があります。</p>				



S-30 パシフィックレジデンス赤坂Ⅱ

特定資産の種類、その名称及び所在地等				
特定資産の種類	不動産			
所在地	東京都港区赤坂六丁目19番7号			
土地	所有形態	所有権	用途地域	第一種中高層住居専用地域
	面積	823.51㎡	容積率/建ぺい率	300%/60%
建物	所有形態	所有権	用途	居宅
	延床面積	2,302.88㎡	建築時期	平成17年1月
	構造	鉄筋コンクリート造陸屋根地下1階付5階建		
	賃貸可能戸数	総戸数37戸（1R:29戸、1K:6戸、1LDK:2戸）		
PM業務受託者	タッチストーン・レジデンシャル・マネージメント株式会社		信託受託者	—
サブリース業者	タッチストーン・レジデンシャル・マネージメント株式会社		サブリース種別	パス・スルー型
損益状況等				
◇損益状況等◇（単位：千円）			◇賃貸借の概況◇ （平成19年5月31日現在）	
運用期間	自：平成18年12月1日（182日） 至：平成19年5月31日		テナント総数	1
(A) 賃貸事業収入 小計	45,365		賃貸可能戸数	37
貸室賃料・共益費	43,683		賃貸戸数	33
その他収入	1,681		賃貸可能面積（㎡）	1,480.47
(B) 賃貸事業費用 小計	12,629		賃貸面積（㎡）	1,340.75
管理業務等委託費用	4,428		月額賃料（千円）	6,729
公租公課	467		敷金等（千円）	12,547
水道光熱費	468		◇価格等◇（単位：百万円）	
修繕費	104		取得年月日	平成17年3月15日
損害保険料	100		取得価格	1,567
信託報酬	—		◇取得時の鑑定評価額◇（単位：百万円）	
減価償却費	5,737		価格時点	平成17年2月1日
その他賃貸事業費用	1,323		鑑定評価額	1,600
(C) 賃貸事業損益=(A)-(B)	32,736		◇不動産等価格調査の概要◇（単位：百万円）	
◇稼働率◇（平成19年5月31日現在）			調査の基準となる時点	平成19年5月31日
稼働率（戸数ベース）	89.2%		調査会社	株式会社谷澤総合鑑定所
稼働率（面積ベース）	90.6%		期末評価額	1,610
地域特性/物件特性				
<p>本物件は、「麻布・青山」と並び称される高級住宅地としてのブランドイメージの高い赤坂エリアに属しています。東京メトロ千代田線「赤坂」駅、東京メトロ日比谷線・都営地下鉄大江戸線「六本木」駅のいずれからも徒歩圏にあり、ビジネスエリアである霞ヶ関や大手町、また六本木・青山等の商業エリアにも至近であることから都心接近性・利便性は極めて良好です。本物件は、総戸数37戸からなる地下1階地上5階建ての賃貸マンションであり、設計、品等についても良好であることから、都心通勤者・若年単身者層、外資系企業社員等を中心に、比較的堅調な需要が期待できるものと思われ</p> <p>ます。</p>				
特記事項				
<p>1 東側隣地上に存する建物の雨樋が本件土地に対して越境しています。</p> <p>2 本件土地に存する擁壁の一部が南西側隣接地に対し越境しています。</p>				

S-31 パシフィックレビュー京橋

特定資産の種類、その名称及び所在地等				
特定資産の種類	不動産			
所在地	東京都中央区京橋二丁目8番4号			
土地	所有形態	所有権	用途地域	商業地域
	面積	266.57㎡(注)	容積率/建ぺい率	700%/80%
建物	所有形態	所有権	用途	共同住宅
	延床面積	1,895.54㎡	建築時期	平成17年1月
	構造	鉄骨鉄筋コンクリート・鉄骨造陸屋根地下1階付15階建		
	賃貸可能戸数	総戸数52戸(1K:36戸、1LDK:16戸)		
PM業務受託者	エスビーエーマネジメント株式会社		信託受託者	—
サブリース業者	グッド・コミュニケーション株式会社		サブリース種別	賃料保証型
損益状況等				
◇損益状況等◇(単位:千円)			◇賃貸借の概況◇ (平成19年5月31日現在)	
運用期間	自:平成18年12月1日(182日) 至:平成19年5月31日		テナント総数	1
(A) 賃貸事業収入 小計	41,826	賃貸可能戸数	52	
貸室賃料・共益費	41,826	賃貸戸数	52	
その他収入	—	賃貸可能面積(㎡)	1,440.11	
(B) 賃貸事業費用 小計	13,772	賃貸面積(㎡)	1,440.11	
管理業務等委託費用	2,452	月額賃料(千円)	6,971	
公租公課	1,043	敷金等(千円)	6,971	
水道光熱費	484	◇価格等◇(単位:百万円)		
修繕費	—	取得年月日	平成17年3月31日	
損害保険料	90	取得価格	1,401	
信託報酬	—	◇取得時の鑑定評価額◇(単位:百万円)		
減価償却費	9,559	価格時点	平成17年3月1日	
その他賃貸事業費用	142	鑑定評価額	1,410	
(C) 賃貸事業損益=(A)-(B)	28,053	◇不動産等価格調査の概要◇(単位:百万円)		
◇稼働率◇(平成19年5月31日現在)		調査の基準となる時点	平成19年5月31日	
稼働率(戸数ベース)	100.0%	調査会社	大和不動産鑑定株式会社	
稼働率(面積ベース)	100.0%	期末評価額	1,410	
地域特性/物件特性				
<p>本物件は、東京メトロ銀座線「京橋」駅、都営地下鉄浅草線「宝町」駅、JR「東京」駅のいずれからも徒歩圏にあり、主要ビジネス街に至近であることから都心接近性・通勤利便性は極めて良好です。本物件の周辺地域は、中高層の事務所ビルが建ち並ぶ商業地域となっていますが、近年はビジネス街への接近性が良好であることから比較的画地規模の小さい土地において共同住宅の建設が見受けられるエリアとなっております。本物件は、総戸数52戸からなる地下1階地上15階建ての賃貸マンションであり、設計、品等についても良好であることから、交通の利便性等の立地条件を重視するビジネスマン等の需要が見込まれ、その競争力は比較的高いものと思われま。</p>				
特記事項				
なし				

(注) 公衆用道路(69.00㎡)を含みます。

S-32 パシフィックレジデンス三宮東

特定資産の種類、その名称及び所在地等				
特定資産の種類	不動産			
所在地	兵庫県神戸市中央区磯上通三丁目2番20号			
土地	所有形態	所有権	用途地域	商業地域
	面積	1,159.16㎡	容積率/建ぺい率	600%/80%
建物	所有形態	所有権	用途	共同住宅
	延床面積	6,352.30㎡	建築時期	平成17年11月
	構造	鉄筋コンクリート造陸屋根15階建		
	賃貸可能戸数	総戸数161戸（1K：126戸、2LDK：25戸、3LDK：10戸）		
PM業務受託者	株式会社長谷工ライブネット		信託受託者	—
サブリース業者	株式会社長谷工ライブネット		サブリース種別	パス・スルー型
損益状況等				
◇損益状況等◇（単位：千円）			◇賃貸借の概況◇ （平成19年5月31日現在）	
運用期間	自：平成18年12月1日（182日） 至：平成19年5月31日		テナント総数	1
(A) 賃貸事業収入 小計	94,656	賃貸可能戸数	161	
貸室賃料・共益費	87,920	賃貸戸数	159	
その他収入	6,736	賃貸可能面積（㎡）	5,698.03	
(B) 賃貸事業費用 小計	41,205	賃貸面積（㎡）	5,641.63	
管理業務等委託費用	7,837	月額賃料（千円）	14,158	
公租公課	8,099	敷金等（千円）	25,450	
水道光熱費	676	◇価格等◇（単位：百万円）		
修繕費	1,429	取得年月日	平成17年12月21日	
損害保険料	222	取得価格	2,247	
信託報酬	—	◇取得時の鑑定評価額◇（単位：百万円）		
減価償却費	21,174	価格時点	平成17年3月1日	
その他賃貸事業費用	1,765	鑑定評価額	2,250	
(C) 賃貸事業損益 = (A) - (B)	53,450	◇不動産等価格調査の概要◇（単位：百万円）		
◇稼働率◇（平成19年5月31日現在）		調査の基準となる時点	平成19年5月31日	
稼働率（戸数ベース）	98.8%	調査会社	森井総合鑑定株式会社	
稼働率（面積ベース）	99.0%	期末評価額	2,550	
地域特性/物件特性				
<p>本物件は、総戸数161戸からなる地上15階建の賃貸マンションです。阪神線「三宮」駅から徒歩7分圏内、阪急線「三宮」駅から徒歩10分圏内、JR線「三ノ宮」駅から徒歩8分圏内に位置することから、大阪・神戸圏の通勤・通学に関する交通利便性が良好です。また、駅周辺には、商業施設、銀行等の生活利便施設はもちろんのこと、神戸を代表する旧居留地や北野にも至近であることから、生活利便性の高いエリアに位置しています。本物件はこうした立地特性に鑑み、単身生活者を中心に、DINKSやファミリー層にも対応可能なプラン構成としており、これらをターゲットとした需要が見込まれます。</p>				
特記事項				
なし				

## S-33 パシフィックレビュー多摩川

特定資産の種類、その名称及び所在地等				
特定資産の種類	信託不動産			
所在地	東京都大田区矢口一丁目26番23号			
土地	所有形態	所有権	用途地域	準工業地域
	面積	1,098.11㎡	容積率/建ぺい率	200%/60%
建物	所有形態	所有権	用途	共同住宅
	延床面積	2,314.98㎡	建築時期	平成16年9月
	構造	鉄筋コンクリート造陸屋根7階建		
	賃貸可能戸数	総戸数98戸（1K:96戸、2DK:2戸）		
PM業務受託者	株式会社トーシンパートナーズ（注）		信託受託者	三菱UFJ信託銀行株式会社
サブリース業者	株式会社トーシンパートナーズ（注）		サブリース種別	賃料保証型
損益状況等				
◇損益状況等◇（単位：千円）			◇賃貸借の概況◇ （平成19年5月31日現在）	
運用期間	自：平成18年12月1日（182日） 至：平成19年5月31日		テナント総数	1
(A) 賃貸事業収入 小計	40,381		賃貸可能戸数	98
貸室賃料・共益費	40,381		賃貸戸数	98
その他収入	—		賃貸可能面積（㎡）	2,137.41
(B) 賃貸事業費用 小計	15,426		賃貸面積（㎡）	2,137.41
管理業務等委託費用	1,915		月額賃料（千円）	6,554
公租公課	1,341		敷金等（千円）	6,686
水道光熱費	525		◇価格等◇（単位：百万円）	
修繕費	117		取得年月日	平成17年8月12日
損害保険料	75		取得価格	1,514
信託報酬	500		◇取得時の鑑定評価額◇（単位：百万円）	
減価償却費	10,890		価格時点	平成17年7月1日
その他賃貸事業費用	60		鑑定評価額	1,533
(C) 賃貸事業損益 = (A) - (B)	24,955		◇不動産等価格調査の概要◇（単位：百万円）	
◇稼働率◇（平成19年5月31日現在）			調査の基準となる時点	平成19年5月31日
稼働率（戸数ベース）	100.0%		調査会社	株式会社アースアプレイザル
稼働率（面積ベース）	100.0%		期末評価額	1,554
地域特性/物件特性				
本物件は、東急多摩川線「武蔵新田」駅から徒歩7分圏内に位置する総戸数98戸からなる地上7階建の賃貸マンションです。また、本物件の位置する地域は、「武蔵新田」駅及び駅前商店街からの徒歩圏に位置し、公共施設等との接近性も概ね良好であることから利便性に優れ、都心及び京浜東北線沿線地域に通勤するサラリーマン・学生等のシングル層の賃貸需要が見込まれます。				
特記事項				
なし				

（注）平成19年7月3日付、株式会社トーシンより株式会社トーシンパートナーズに、社名変更しています。

## S-34 メゾン後楽園

特定資産の種類、その名称及び所在地等				
特定資産の種類	信託不動産			
所在地	東京都文京区小石川一丁目10番12号			
土地	所有形態	所有権	用途地域	商業地域
	面積	178.03㎡（注）	容積率/建ぺい率	600%/80%
建物	所有形態	所有権	用途	共同住宅、店舗
	延床面積	991.93㎡	建築時期	平成16年10月
	構造	鉄骨鉄筋コンクリート造陸屋根11階建		
	賃貸可能戸数	総戸数31戸（1K:30戸、店舗:1戸）		
PM業務受託者	エイブル保証株式会社		信託受託者	三菱UFJ信託銀行株式会社
サブリース業者	エイブル保証株式会社		サブリース種別	パス・スルー型
損益状況等				
◇損益状況等◇（単位：千円）			◇賃貸借の概況◇ （平成19年5月31日現在）	
運用期間	自：平成18年12月1日（182日） 至：平成19年5月31日		テナント総数	1
(A) 賃貸事業収入 小計	23,107		賃貸可能戸数	31
貸室賃料・共益費	21,051		賃貸戸数	31
その他収入	2,056		賃貸可能面積（㎡）	770.11
(B) 賃貸事業費用 小計	9,234		賃貸面積（㎡）	770.11
管理業務等委託費用	2,800		月額賃料（千円）	3,549
公租公課	711		敷金等（千円）	9,133
水道光熱費	302		◇価格等◇（単位：百万円）	
修繕費	91		取得年月日	平成17年8月12日
損害保険料	33		取得価格	710
信託報酬	500		◇取得時の鑑定評価額◇（単位：百万円）	
減価償却費	4,795		価格時点	平成17年7月1日
その他賃貸事業費用	—		鑑定評価額	714
(C) 賃貸事業損益 = (A) - (B)	13,873		◇不動産等価格調査の概要◇（単位：百万円）	
◇稼働率◇（平成19年5月31日現在）			調査の基準となる時点	平成19年5月31日
稼働率（戸数ベース）	100.0%		調査会社	大和不動産鑑定株式会社
稼働率（面積ベース）	100.0%		期末評価額	714
地域特性/物件特性				
本物件は、都営地下鉄三田線「春日」駅から徒歩2分、東京メトロ南北線「後楽園」駅から徒歩4分圏内に位置する総戸数31戸からなる地上11階建の賃貸マンションです。また、最寄り駅である「春日」駅等への接近性については良好であり、白山通り沿道に小売店舗・飲食店舗等の商業施設が存し、生活利便性も概ね良好です。以上の点から、一定水準以上の居住環境を要求しつつ、都心への接近性等の立地条件を重視する単身者の需要が見込まれます。				
特記事項				
なし				

（注）私道負担部分（約39.20㎡）を含みます。

## S-35 パシフィックレビュー銀座東

特定資産の種類、その名称及び所在地等				
特定資産の種類	信託不動産			
所在地	東京都中央区湊三丁目4番10号			
土地	所有形態	所有権	用途地域	商業地域
	面積	422.41㎡	容積率/建ぺい率	500%/80%
建物	所有形態	所有権	用途	共同住宅、駐車場
	延床面積	3,305.19㎡	建築時期	平成16年9月
	構造	鉄骨鉄筋コンクリート造陸屋根地下1階付14階建		
	賃貸可能戸数	総戸数94戸（1K:73戸、2DK:12戸、2LDK:7戸、3DK:1戸、3LDK:1戸）		
PM業務受託者	株式会社トーシンパートナーズ（注）		信託受託者	三菱UFJ信託銀行株式会社
サブリース業者	株式会社トーシンパートナーズ（注）		サブリース種別	賃料保証型
損益状況等				
◇損益状況等◇（単位：千円）			◇賃貸借の概況◇	
運用期間	自：平成18年12月1日（182日） 至：平成19年5月31日		（平成19年5月31日現在）	
			テナント総数	1
(A) 賃貸事業収入 小計	58,330		賃貸可能戸数	94
貸室賃料・共益費	58,330		賃貸戸数	94
その他収入	—		賃貸可能面積（㎡）	2,824.17
(B) 賃貸事業費用 小計	19,722		賃貸面積（㎡）	2,824.17
管理業務等委託費用	2,760		月額賃料（千円）	9,567
公租公課	932		敷金等（千円）	7,450
水道光熱費	472		◇価格等◇（単位：百万円）	
修繕費	97		取得年月日	平成17年8月12日
損害保険料	94		取得価格	2,348
信託報酬	500		◇取得時の鑑定評価額◇（単位：百万円）	
減価償却費	14,817		価格時点	平成17年7月1日
その他賃貸事業費用	47		鑑定評価額	2,353
(C) 賃貸事業損益 = (A) - (B)	38,607		◇不動産等価格調査の概要◇（単位：百万円）	
◇稼働率◇（平成19年5月31日現在）			調査の基準となる時点	平成19年5月31日
稼働率（戸数ベース）	100.0%		調査会社	株式会社アースアプレイザル
稼働率（面積ベース）	100.0%		期末評価額	2,373
地域特性/物件特性				
<p>本物件は、東京メトロ有楽町線「新富町」駅から徒歩3分、東京メトロ日比谷線「築地」駅から徒歩6分圏内に位置する総戸数94戸からなる地下1階付地上14階建の賃貸マンションであり、標準以上の建物及び設備仕様を有しています。また、本物件の位置する地域は「築地」駅及び「新富町」駅からの徒歩圏であることから、利便性が高く、これらの要因に着目した職住接近を指向するシングル層やDINKS層を中心とした少人数世帯の賃貸需要が見込まれます。</p>				
特記事項				
<p>信託不動産と東側隣地（10番6）との境界において、隣地側から信託不動産側へ、隣地1階店舗テナントが使用する空調室外機の一部が越境していますが、本越境に関し、覚書等は締結していません。</p>				

（注）平成19年7月3日付、株式会社トーシンより株式会社トーシンパートナーズに、社名変更しています。

S-36 ルラシオン王子

特定資産の種類、その名称及び所在地等				
特定資産の種類	信託不動産			
所在地	東京都北区王子一丁目21番3号			
土地	所有形態	所有権	用途地域	商業地域
	面積	404.27㎡（注）	容積率/建ぺい率	600%/80%
建物	所有形態	所有権	用途	共同住宅
	延床面積	1,837.54㎡	建築時期	平成17年2月
	構造	鉄筋コンクリート造陸屋根11階建		
	賃貸可能戸数	総戸数61戸（1K:60戸、店舗：1戸）		
PM業務受託者	株式会社ジェイ・エス・ビー		信託受託者	三菱UFJ信託銀行株式会社
サブリース業者	株式会社ジェイ・エス・ビー		サブリース種別	住宅部分：賃料保証型 店舗・駐車場部分：パス・スルー型
損益状況等				
◇損益状況等◇（単位：千円）			◇賃貸借の概況◇	
運用期間	自：平成18年12月1日（182日） 至：平成19年5月31日		（平成19年5月31日現在）	
			テナント総数	1
(A) 賃貸事業収入 小計	34,560		賃貸可能戸数	61
貸室賃料・共益費	34,560		賃貸戸数	61
その他収入	—		賃貸可能面積（㎡）	1,659.09
(B) 賃貸事業費用 小計	15,418		賃貸面積（㎡）	1,659.09
管理業務等委託費用	5,037		月額賃料（千円）	5,700
公租公課	1,074		敷金等（千円）	6,420
水道光熱費	346		◇価格等◇（単位：百万円）	
修繕費	44		取得年月日	平成17年8月12日
損害保険料	65		取得価格	1,027
信託報酬	500		◇取得時の鑑定評価額◇（単位：百万円）	
減価償却費	7,750		価格時点	平成17年7月1日
その他賃貸事業費用	600		鑑定評価額	1,040
(C) 賃貸事業損益 = (A) - (B)	19,141		◇不動産等価格調査の概要◇（単位：百万円）	
◇稼働率◇（平成19年5月31日現在）			調査の基準となる時点	平成19年5月31日
稼働率（戸数ベース）	100.0%		調査会社	大和不動産鑑定株式会社
稼働率（面積ベース）	100.0%		期末評価額	1,040
地域特性/物件特性				
<p>本物件は、JR京浜東北線「王子」駅から徒歩4分、東京メトロ南北線「王子」駅から徒歩3分圏内に位置する総戸数61戸からなる地上11階建の賃貸マンションです。また、最寄り駅である「王子」駅等への接近性については良好であり、周辺には小売店舗・飲食店舗等の商業施設が存し、生活利便性も概ね良好です。以上の点から、生活利便性・都心への接近性等の立地条件を重視する単身者の需要が見込まれます。</p>				
特記事項				
なし				

（注）私道負担部分（約34.66㎡）を含みます。

## S-37 第6 ゼルコバマンション

特定資産の種類、その名称及び所在地等				
特定資産の種類	信託不動産			
所在地	東京都国分寺市本町四丁目1番16号			
土地	所有形態	所有権	用途地域	商業地域
	面積	241.00㎡	容積率/建ぺい率	400%/80%
建物	所有形態	所有権	用途	共同住宅
	延床面積	967.85㎡	建築時期	平成15年2月
	構造	鉄筋コンクリート造陸屋根9階建		
	賃貸可能戸数	総戸数33戸(1K:32戸、事務所:1戸)		
PM業務受託者	株式会社ジェイ・エス・ビー		信託受託者	三菱UFJ信託銀行株式会社
サブリース業者	株式会社ジェイ・エス・ビー		サブリース種別	パス・スルー型
損益状況等				
◇損益状況等◇(単位:千円)			◇賃貸借の概況◇ (平成19年5月31日現在)	
運用期間	自:平成18年12月1日(182日) 至:平成19年5月31日		テナント総数	1
(A) 賃貸事業収入 小計	22,547		賃貸可能戸数	33
貸室賃料・共益費	19,868		賃貸戸数	32
その他収入	2,678		賃貸可能面積(㎡)	879.44
(B) 賃貸事業費用 小計	10,161		賃貸面積(㎡)	851.44
管理業務等委託費用	2,739		月額賃料(千円)	3,218
公租公課	1,626		敷金等(千円)	6,360
水道光熱費	227		◇価格等◇(単位:百万円)	
修繕費	148		取得年月日	平成17年8月12日
損害保険料	40		取得価格	609
信託報酬	500		◇取得時の鑑定評価額◇(単位:百万円)	
減価償却費	4,776		価格時点	平成17年7月1日
その他賃貸事業費用	101		鑑定評価額	613
(C) 賃貸事業損益=(A)-(B)	12,385		◇不動産等価格調査の概要◇(単位:百万円)	
◇稼働率◇(平成19年5月31日現在)			調査の基準となる時点	平成19年5月31日
稼働率(戸数ベース)	97.0%		調査会社	大和不動産鑑定株式会社
稼働率(面積ベース)	96.8%		期末評価額	613
地域特性/物件特性				
<p>本物件は、JR中央線・西武国分寺線・西武多摩湖線「国分寺」駅から徒歩2分圏内に位置する総戸数33戸からなる地上9階建の賃貸マンションです。また、JR中央線特別快速停車駅の至近に位置し、「新宿」駅等へのアクセスは良好であるほか、住宅地として人気が高い国分寺・国立エリアに属しています。また周辺には多くの大学が存しており、これら大学への接近性も概ね良好です。以上の点から、交通の利便性及び居住環境を重視するビジネスマン・学生等の賃貸需要が見込まれます。</p>				
特記事項				
<p>信託不動産南西隅付近石造の柱及び土台が西側隣地(2823番3)に一部越境していますが、本越境に関し、覚書等は締結していません。</p>				



S-38 パシフィックレビュー早稲田西

特定資産の種類、その名称及び所在地等				
特定資産の種類	不動産			
所在地	東京都豊島区高田三丁目33番6号			
土地	所有形態	所有権	用途地域	準工業地域
	面積	613.25㎡	容積率/建ぺい率	400%/60%、300%/60%
建物	所有形態	所有権	用途	共同住宅
	延床面積	1,807.82㎡	建築時期	平成17年7月
	構造	鉄筋コンクリート造陸屋根12階建		
	賃貸可能戸数	総戸数63戸（1R:6戸、1K:57戸）		
PM業務受託者	タッチストーン・レジデンシャル・マネージメント株式会社		信託受託者	—
サブリース業者	タッチストーン・レジデンシャル・マネージメント株式会社		サブリース種別	パス・スルー型
損益状況等				
◇損益状況等◇（単位：千円）			◇賃貸借の概況◇ （平成19年5月31日現在）	
運用期間	自：平成18年12月1日（182日） 至：平成19年5月31日		テナント総数	1
(A) 賃貸事業収入 小計	35,917		賃貸可能戸数	63
貸室賃料・共益費	35,721		賃貸戸数	61
その他収入	196		賃貸可能面積（㎡）	1,450.16
(B) 賃貸事業費用 小計	10,709		賃貸面積（㎡）	1,401.58
管理業務等委託費用	2,896		月額賃料（千円）	5,751
公租公課	1,088		敷金等（千円）	10,128
水道光熱費	215		◇価格等◇（単位：百万円）	
修繕費	29		取得年月日	平成17年9月7日
損害保険料	62		取得価格	1,100
信託報酬	—		◇取得時の鑑定評価額◇（単位：百万円）	
減価償却費	6,250		価格時点	平成17年7月20日
その他賃貸事業費用	166		鑑定評価額	1,100
(C) 賃貸事業損益=(A)-(B)	25,208		◇不動産等価格調査の概要◇（単位：百万円）	
◇稼働率◇（平成19年5月31日現在）			調査の基準となる時点	平成19年5月31日
稼働率（戸数ベース）	96.8%		調査会社	大和不動産鑑定株式会社
稼働率（面積ベース）	96.7%		期末評価額	1,120
地域特性/物件特性				
<p>本物件は、JR山手線、東京メトロ東西線、西武新宿線「高田馬場」駅から、徒歩9分圏内に位置する総戸数63戸からなる地上12階建の賃貸マンションです。主要ビジネス街及び「池袋」、「新宿」等の商業中心地へのアクセスは良好であり、また、周辺には大学・専門学校等の教育施設が多く存在します。従って、都心への接近性等を重視する単身者及び周辺の大学等に通学する学生の需要が見込まれます。</p>				
特記事項				
なし				

特定資産の種類、その名称及び所在地等				
特定資産の種類	不動産			
所在地	宮城県仙台市若林区清水小路5番地の1			
土地	所有形態	所有権	用途地域	商業地域
	面積	681.53㎡	容積率/建ぺい率	500%/80%
建物	所有形態	所有権	用途	共同住宅、事務所、店舗、駐車場
	延床面積	共同住宅・事務所・店舗部分:3,138.81㎡ 駐車場部分:45.38㎡	建築時期	平成9年3月
	構造	共同住宅・事務所・店舗部分:鉄骨鉄筋コンクリート造陸屋根11階建 駐車場部分:鉄骨造亜鉛メッキ鋼板葺平家建		
	賃貸可能戸数	総戸数79戸(1K:67戸、3K:4戸、3LDK:5戸、店舗:1戸、事務所:2戸)		
PM業務受託者	今野不動産株式会社		信託受託者	—
サブリース業者	今野不動産株式会社		サブリース種別	パス・スルー型
損益状況等				
◇損益状況等◇(単位:千円)			◇賃貸借の概況◇	
運用期間	自:平成18年12月1日(182日) 至:平成19年5月31日		(平成19年5月31日現在)	
			テナント総数	1
(A) 賃貸事業収入 小計	42,185		賃貸可能戸数	79
貸室賃料・共益費	39,820		賃貸戸数	75
その他収入	2,364		賃貸可能面積(㎡)	2,716.11
(B) 賃貸事業費用 小計	20,912		賃貸面積(㎡)	2,549.72
管理業務等委託費用	5,267		月額賃料(千円)	6,492
公租公課	2,578		敷金等(千円)	26,713
水道光熱費	1,019		◇価格等◇(単位:百万円)	
修繕費	237		取得年月日	平成17年10月31日
損害保険料	89		取得価格	1,167
信託報酬	—		◇取得時の鑑定評価額◇(単位:百万円)	
減価償却費	10,451		価格時点	平成17年9月10日
その他賃貸事業費用	1,267		鑑定評価額	1,170
(C) 賃貸事業損益=(A)-(B)	21,273		◇不動産等価格調査の概要◇(単位:百万円)	
◇稼働率◇(平成19年5月31日現在)			調査の基準となる時点	平成19年5月31日
稼働率(戸数ベース)	94.9%		調査会社	大和不動産鑑定株式会社
稼働率(面積ベース)	93.9%		期末評価額	1,150
地域特性/物件特性				
本物件は、仙台市営地下鉄南北線「五橋」駅から徒歩1分圏内に位置する1階が店舗、2階が事務所、3階以上が主に単身者向けの総戸数79戸からなる地上11階建の賃貸マンションです。本物件は、仙台市の都心部に位置し、主要ビジネス街及び商業中心地への接近性は良好です。また、周辺には東北大学をはじめとした大学・専門学校等の教育施設、仙台市立病院等の病院・薬局等が多く見られます。本物件は、仙台中心部への接近性等の立地条件を重視する単身者等及びその周辺の大学等に通学する学生の需要が見込まれます。				
特記事項				
なし				

## S-40 パシフィックレビュー広尾

特定資産の種類、その名称及び所在地等				
特定資産の種類	不動産			
所在地	東京都渋谷区広尾五丁目19番17号			
土地	所有形態	所有権	用途地域	商業地域
	面積	369.87㎡	容積率/建ぺい率	500%/80%
建物	所有形態	所有権	用途	共同住宅
	延床面積	1,926.43㎡	建築時期	平成17年11月
	構造	鉄骨鉄筋コンクリート造陸屋根12階建		
	賃貸可能戸数	総戸数76戸（1K:68戸、1LDK:8戸）		
PM業務受託者	アール・エー・アセット・マネジメント株式会社		信託受託者	—
サブリース業者	アール・エー・アセット・マネジメント株式会社		サブリース種別	パス・スルー型
損益状況等				
◇損益状況等◇（単位：千円）			◇賃貸借の概況◇ （平成19年5月31日現在）	
運用期間	自：平成18年12月1日（182日） 至：平成19年5月31日		テナント総数	1
(A) 賃貸事業収入 小計	54,094		賃貸可能戸数	76
貸室賃料・共益費	52,396		賃貸戸数	74
その他収入	1,698		賃貸可能面積（㎡）	1,733.63
(B) 賃貸事業費用 小計	16,654		賃貸面積（㎡）	1,669.08
管理業務等委託費用	3,762		月額賃料（千円）	8,547
公租公課	1,327		敷金等（千円）	16,639
水道光熱費	512		◇価格等◇（単位：百万円）	
修繕費	34		取得年月日	平成17年11月30日
損害保険料	73		取得価格	1,741
信託報酬	—		◇取得時の鑑定評価額◇（単位：百万円）	
減価償却費	10,666		価格時点	平成17年10月1日
その他賃貸事業費用	277		鑑定評価額	1,750
(C) 賃貸事業損益=(A)-(B)	37,439		◇不動産等価格調査の概要◇（単位：百万円）	
◇稼働率◇（平成19年5月31日現在）			調査の基準となる時点	平成19年5月31日
稼働率（戸数ベース）	97.4%		調査会社	大和不動産鑑定株式会社
稼働率（面積ベース）	96.3%		期末評価額	1,820
地域特性/物件特性				
本物件は、東京メトロ日比谷線「広尾」駅徒歩7分圏の東京都心部に位置しており、主要ビジネス街及び商業中心地へのアクセスは良好です。本物件は、総戸数76戸からなる地上12階建の賃貸物件であり、交通の利便性等の立地条件を重視するビジネスマン等の需要が見込まれます。				
特記事項				
北側隣地（11番3）との境界は未確定です。				

## S-41 コスモ西船橋Ⅱ

特定資産の種類、その名称及び所在地等				
特定資産の種類	不動産			
所在地	千葉県船橋市海神町南一丁目1646番地1			
土地	所有形態	所有権	用途地域	準工業地域
	面積	841.83㎡	容積率/建ぺい率	200%/60%
建物	所有形態	所有権	用途	共同住宅、駐車場
	延床面積	1,646.79㎡	建築時期	平成4年3月
	構造	鉄筋コンクリート・鉄骨造陸屋根亜鉛メッキ鋼板葺地下1階付7階建		
	賃貸可能戸数	総戸数70戸（1K:69戸、2K:1戸）		
PM業務受託者	トータルハウジング株式会社		信託受託者	—
サブリース業者	トータルハウジング株式会社		サブリース種別	パス・スルー型
損益状況等				
◇損益状況等◇（単位：千円）			◇賃貸借の概況◇ （平成19年5月31日現在）	
運用期間	自：平成18年12月1日（182日） 至：平成19年5月31日		テナント総数	1
(A) 賃貸事業収入 小計	27,808	賃貸可能戸数	70	
貸室賃料・共益費	25,595	賃貸戸数	65	
その他収入	2,212	賃貸可能面積（㎡）	1,417.72	
(B) 賃貸事業費用 小計	19,551	賃貸面積（㎡）	1,305.20	
管理業務等委託費用	4,917	月額賃料（千円）	4,276	
公租公課	1,632	敷金等（千円）	3,828	
水道光熱費	680	◇価格等◇（単位：百万円）		
修繕費	1,972	取得年月日	平成17年11月11日	
損害保険料	63	取得価格	799	
信託報酬	—	◇取得時の鑑定評価額◇（単位：百万円）		
減価償却費	9,002	価格時点	平成17年9月20日	
その他賃貸事業費用	1,281	鑑定評価額	737	
(C) 賃貸事業損益 = (A) - (B)	8,256	◇不動産等価格調査の概要◇（単位：百万円）		
◇稼働率◇（平成19年5月31日現在）		調査の基準となる時点	平成19年5月31日	
稼働率（戸数ベース）	92.9%	調査会社	大和不動産鑑定株式会社	
稼働率（面積ベース）	92.1%	期末評価額	725	
地域特性/物件特性				
<p>本物件は、JR総武線「西船橋」駅から徒歩13分圏内に位置する総戸数70戸からなる地下1階付地上7階建の賃貸マンションです。低層の共同住宅等が多く見られる中に一般住宅も見られる住宅地域に存します。最寄り駅である「西船橋」駅はJR総武線の他、JR武蔵野線、東京メトロ東西線、東葉高速鉄道が乗り入れ、4路線の利用が可能であり、また、東京中心部である「大手町」駅までは東京メトロ東西線を利用して約25分となっており、交通利便性及び東京都心部への接近性が比較的良好です。本物件は、都心への接近性及び交通利便性を重視する単身者層及びファミリー層の需要が見込まれます。</p>				
特記事項				
<p>1 本件土地に設置されているフェンスの一部が南側隣地（1647番2）に越境しています。当該越境について覚書等は締結していません。</p> <p>2 西側隣地（1646番2）の木製柵が本件土地に越境しています。当該越境について、覚書等は締結していません。</p> <p>3 本件土地と隣地との間で未確定の境界があります。</p>				

## S-42 パシフィックレビュー横濱関内

特定資産の種類、その名称及び所在地等				
特定資産の種類	信託不動産			
所在地	神奈川県横浜市中区弁天通一丁目16番地			
土地	所有形態	所有権	用途地域	商業地域
	面積	497.58㎡	容積率/建ぺい率	600%/80%
建物	所有形態	所有権	用途	共同住宅
	延床面積	2,702.28㎡	建築時期	平成16年8月
	構造	鉄骨鉄筋コンクリート造陸屋根11階建		
	賃貸可能戸数	総戸数102戸（1R:1戸、1K:100戸、1DK:1戸）		
PM業務受託者	株式会社リーヴライフトゥエンティワン	信託受託者	三菱UFJ信託銀行株式会社	
サブリース業者	株式会社リーヴライフトゥエンティワン	サブリース種別	パス・スルー型	
損益状況等				
◇損益状況等◇（単位：千円）		◇賃貸借の概況◇ （平成19年5月31日現在）		
運用期間	自：平成18年12月1日（182日） 至：平成19年5月31日	テナント総数	1	
(A) 賃貸事業収入 小計	63,774	賃貸可能戸数	102	
貸室賃料・共益費	57,351	賃貸戸数	99	
その他収入	6,423	賃貸可能面積（㎡）	2,359.60	
(B) 賃貸事業費用 小計	26,251	賃貸面積（㎡）	2,296.31	
管理業務等委託費用	6,860	月額賃料（千円）	8,967	
公租公課	1,698	敷金等（千円）	16,181	
水道光熱費	1,052	◇価格等◇（単位：百万円）		
修繕費	173	取得年月日	平成18年3月27日	
損害保険料	104	取得価格	1,950	
信託報酬	750	◇取得時の鑑定評価額◇（単位：百万円）		
減価償却費	15,481	価格時点	平成17年10月1日	
その他賃貸事業費用	130	鑑定評価額	1,950	
(C) 賃貸事業損益 = (A) - (B)	37,522	◇不動産等価格調査の概要◇（単位：百万円）		
◇稼働率◇（平成19年5月31日現在）		調査の基準となる時点	平成19年5月31日	
稼働率（戸数ベース）	97.1%	調査会社	大和不動産鑑定株式会社	
稼働率（面積ベース）	97.3%	期末評価額	1,950	
地域特性/物件特性				
本物件は、横浜高速鉄道みなとみらい線「日本大通り」駅から徒歩4分圏内に位置する総戸数102戸からなる地上11階建の賃貸マンションです。本物件は、横浜市の主要ビジネス街及び商業中心地である「関内」地区に位置し、「横浜」駅及び東京都南西部へのアクセス及び最寄り駅への接近性は良好です。また、本物件が接面する市道沿道には小売店舗・飲食店舗等の商業施設が建ち並び、生活利便性も良好です。本物件は、都心居住の利便性を選好する単身者及び少人数世帯等の需要が見込まれます。				
特記事項				
なし				

特定資産の種類、その名称及び所在地等				
特定資産の種類	信託不動産			
所在地	東京都文京区千駄木四丁目1番21号			
土地	所有形態	所有権	用途地域	商業地域
	面積	177.71㎡(注)	容積率/建ぺい率	600%/80%
建物	所有形態	所有権	用途	共同住宅、事務所
	延床面積	1,107.00㎡	建築時期	平成4年9月
	構造	鉄骨鉄筋コンクリート鉄骨造陸屋根地下1階付11階建		
	賃貸可能戸数	総戸数22戸(1R:18戸、1LDK:1戸、2K:1戸、3LDK+N:1戸、事務所:1戸)		
PM業務受託者	トータルハウジング株式会社		信託受託者	三菱UFJ信託銀行株式会社
サブリース業者	トータルハウジング株式会社		サブリース種別	パス・スルー型
損益状況等				
◇損益状況等◇(単位:千円)			◇賃貸借の概況◇ (平成19年5月31日現在)	
運用期間	自:平成18年12月1日(182日) 至:平成19年5月31日		テナント総数	1
(A) 賃貸事業収入 小計	11,494		賃貸可能戸数	22
貸室賃料・共益費	10,714		賃貸戸数	19
その他収入	779		賃貸可能面積(㎡)	808.52
(B) 賃貸事業費用 小計	9,474		賃貸面積(㎡)	564.00
管理業務等委託費用	2,130		月額賃料(千円)	1,841
公租公課	—		敷金等(千円)	3,488
水道光熱費	346		◇価格等◇(単位:百万円)	
修繕費	1,872		取得年月日	平成18年3月27日
損害保険料	32		取得価格	393
信託報酬	700		◇取得時の鑑定評価額◇(単位:百万円)	
減価償却費	3,991		価格時点	平成17年10月1日
その他賃貸事業費用	401		鑑定評価額	393
(C) 賃貸事業損益=(A)-(B)	2,019		◇不動産等価格調査の概要◇(単位:百万円)	
◇稼働率◇(平成19年5月31日現在)			調査の基準となる時点	平成19年5月31日
稼働率(戸数ベース)	86.4%		調査会社	大和不動産鑑定株式会社
稼働率(面積ベース)	69.8%		期末評価額	386
地域特性/物件特性				
<p>本物件は、JR山手線・京浜東北線「西日暮里」駅及び東京メトロ千代田線「千駄木」駅から徒歩8分圏内に位置する総戸数22戸からなる地下1階付地上11階建の賃貸マンションです。「不忍通り」沿いの中高層店舗付共同住宅、事務所等が建ち並ぶ商住混在地域に存します。上記両駅の利用が可能であるとともに、交通利便性及び生活利便性は良好です。本物件は、都心中心部への接近性や生活利便性を選好し、都心の中心的な商業・ビジネスエリアに通勤する単身者やファミリー層等の需要が見込まれます。</p>				
特記事項				
<p>信託不動産の一部は都市計画道路区域内に存しています。事業決定はなされておらず、事業実施時期、収用面積等の詳細は未定ですが、事業決定後には信託土地の一部(約45㎡)が収用される可能性があり、その際は信託建物の一部を撤去する必要が生じます。また、当該土地収用に伴い、建物が既存不適格となります。</p>				

(注) セットバック部分(約12㎡)を含みます。

## S-44 フラッツ大倉山

特定資産の種類、その名称及び所在地等				
特定資産の種類	信託不動産			
所在地	神奈川県横浜市港北区大豆戸町67番地1			
土地	所有形態	所有権	用途地域	準住居地域
	面積	973.82㎡	容積率/建ぺい率	200%/60%
建物	所有形態	所有権	用途	共同住宅、車庫
	延床面積	1,795.76㎡	建築時期	平成10年3月
	構造	鉄筋コンクリート造陸屋根5階建		
	賃貸可能戸数	総戸数64戸(1K:64戸)		
PM業務受託者	株式会社ジェイ・エス・ビー		信託受託者	三菱UFJ信託銀行株式会社
サブリース業者	株式会社ジェイ・エス・ビー		サブリース種別	住宅部分：賃料保証型 駐車場部分：パス・スルー型
損益状況等				
◇損益状況等◇(単位：千円)			◇賃貸借の概況◇	
運用期間	自：平成18年12月1日(182日) 至：平成19年5月31日		(平成19年5月31日現在)	
			テナント総数	1
(A) 賃貸事業収入 小計	26,380		賃貸可能戸数	64
貸室賃料・共益費	26,380		賃貸戸数	64
その他収入	—		賃貸可能面積(㎡)	1,334.56
(B) 賃貸事業費用 小計	10,026		賃貸面積(㎡)	1,334.56
管理業務等委託費用	1,551		月額賃料(千円)	4,284
公租公課	680		敷金等(千円)	4,160
水道光熱費	133		◇価格等◇(単位：百万円)	
修繕費	339		取得年月日	平成18年3月27日
損害保険料	59		取得価格	895
信託報酬	750		◇取得時の鑑定評価額◇(単位：百万円)	
減価償却費	6,512		価格時点	平成17年10月1日
その他賃貸事業費用	—		鑑定評価額	895
(C) 賃貸事業損益=(A)-(B)	16,353		◇不動産等価格調査の概要◇(単位：百万円)	
◇稼働率◇(平成19年5月31日現在)			調査の基準となる時点	平成19年5月31日
稼働率(戸数ベース)	100.0%		調査会社	大和不動産鑑定株式会社
稼働率(面積ベース)	100.0%		期末評価額	884
地域特性/物件特性				
本物件は、東急東横線「大倉山」駅から徒歩8分圏内に位置する総戸数64戸からなる地上5階建の賃貸マンションです。幹線道路沿いの中層の共同住宅、事務所ビル等が建ち並ぶ地域に存します。最寄り駅への接近性は良好であり、鉄道等の交通機関の利用により横浜市中心部及び東京都心部へのアクセスが容易であるとともに、当該幹線道路沿いを中心に小売・飲食店舗等が存するほか、最寄り駅周辺には商業施設が集積しており、生活利便性は良好です。本物件は、居住環境の快適性・生活利便性・都心への接近性等を重視する単身者の需要が見込まれます。				
特記事項				
なし				

S-45 ピアネッタ汐留

特定資産の種類、その名称及び所在地等				
特定資産の種類	信託不動産			
所在地	東京都港区東新橋二丁目4番8号			
土地	所有形態	所有権	用途地域	商業地域
	面積	345.00㎡(注)	容積率/建ぺい率	700%/80%
建物	所有形態	所有権	用途	共同住宅、店舗
	延床面積	2,815.62㎡	建築時期	平成17年2月
	構造	鉄筋コンクリート造陸屋根12階建		
	賃貸可能戸数	総戸数67戸(1R:33戸、1K:33戸、店舗:1戸)		
PM業務受託者	トータルハウジング株式会社		信託受託者	三菱UFJ信託銀行株式会社
サブリース業者	トータルハウジング株式会社		サブリース種別	パス・スルー型
損益状況等				
◇損益状況等◇(単位:千円)			◇賃貸借の概況◇	
運用期間	自:平成18年12月1日(182日) 至:平成19年5月31日		(平成19年5月31日現在)	
			テナント総数	1
(A) 賃貸事業収入 小計	59,922		賃貸可能戸数	67
貸室賃料・共益費	55,546		賃貸戸数	63
その他収入	4,376		賃貸可能面積(㎡)	2,274.19
(B) 賃貸事業費用 小計	34,500		賃貸面積(㎡)	2,152.96
管理業務等委託費用	7,898		月額賃料(千円)	11,013
公租公課	—		敷金等(千円)	22,344
水道光熱費	691		◇価格等◇(単位:百万円)	
修繕費	397		取得年月日	平成18年3月27日
損害保険料	87		取得価格	2,782
信託報酬	750		◇取得時の鑑定評価額◇(単位:百万円)	
減価償却費	15,866		価格時点	平成17年10月1日
その他賃貸事業費用	8,808		鑑定評価額	2,600
(C) 賃貸事業損益=(A)-(B)	25,422		◇不動産等価格調査の概要◇(単位:百万円)	
◇稼働率◇(平成19年5月31日現在)			調査の基準となる時点	平成19年5月31日
稼働率(戸数ベース)	94.0%		調査会社	大和不動産鑑定株式会社
稼働率(面積ベース)	94.7%		期末評価額	2,430
地域特性/物件特性				
<p>本物件は、JR山手線等「新橋」駅から徒歩7分圏内に位置する総戸数67戸からなる地上12階建の賃貸マンションです。東京都心部に位置し、最寄り駅への接近性、主要ビジネス街への接近性は良好です。本物件を含む周辺地域は汐留地区再開発事業が進行中です。本物件の存する街区においては、イタリアをテーマとした街づくりが行われており、区画整然とした街区の中で外観が統一された建築物が建ち並ぶ瀟洒な街並みを形成しており、居住の快適性及び利便性は良好です。本物件は、交通利便性及び居住の快適性・利便性等を重視する単身者及び少人数世帯等の需要が見込まれます。</p>				
特記事項				
<p>1 信託不動産は、東京都市計画事業汐留土地区画整理事業施行地区内にあります。当事業は、平成23年度までに完了する予定となっており、その期間内に換地処分が行われる予定です。</p> <p>2 信託不動産の官民境界については、換地処分の際に立会いを行い、最終的に確定される予定です。</p>				

(注) 土地区画整理事業における仮換地指定通知及び保留地台帳記載の面積を記載しています。



## S-46 ZESTY駒澤大学

特定資産の種類、その名称及び所在地等				
特定資産の種類	信託不動産			
所在地	東京都世田谷区上馬二丁目3番4号			
土地	所有形態	所有権	用途地域	近隣商業地域
	面積	209.47㎡(注)	容積率/建ぺい率	300%/80%
建物	所有形態	所有権	用途	共同住宅
	延床面積	616.00㎡	建築時期	平成16年10月
	構造	鉄筋コンクリート造陸屋根4階建		
	賃貸可能戸数	総戸数18戸(1K:4戸、1K+N:7戸、1DK:7戸)		
PM業務受託者	トータルハウジング株式会社		信託受託者	三菱UFJ信託銀行株式会社
サブリース業者	トータルハウジング株式会社		サブリース種別	パス・スルー型
損益状況等				
◇損益状況等◇(単位:千円)			◇賃貸借の概況◇ (平成19年5月31日現在)	
運用期間	自:平成18年12月1日(182日) 至:平成19年5月31日		テナント総数	1
(A)賃貸事業収入 小計	11,715		賃貸可能戸数	18
貸室賃料・共益費	10,528		賃貸戸数	17
その他収入	1,187		賃貸可能面積(㎡)	488.51
(B)賃貸事業費用 小計	5,008		賃貸面積(㎡)	464.71
管理業務等委託費用	1,628		月額賃料(千円)	1,820
公租公課	-		敷金等(千円)	3,520
水道光熱費	77		◇価格等◇(単位:百万円)	
修繕費	89		取得年月日	平成18年3月27日
損害保険料	14		取得価格	393
信託報酬	700		◇取得時の鑑定評価額◇(単位:百万円)	
減価償却費	2,219		価格時点	平成17年10月1日
その他賃貸事業費用	280		鑑定評価額	393
(C)賃貸事業損益=(A)-(B)	6,707		◇不動産等価格調査の概要◇(単位:百万円)	
◇稼働率◇(平成19年5月31日現在)			調査の基準となる時点	平成19年5月31日
稼働率(戸数ベース)	94.4%		調査会社	大和不動産鑑定株式会社
稼働率(面積ベース)	95.1%		期末評価額	393
地域特性/物件特性				
本物件は、東急田園都市線「駒沢大学」駅から徒歩6分圏内に位置する総戸数18戸からなる地上4階建の賃貸マンションです。「環状七号線」沿いの中高層の共同住宅、事務所ビル等が建ち並ぶ商住混在地域に存します。幹線道路沿いに位置し、最寄り駅への接近性に優れ、商業・ビジネスの中心である「渋谷」エリアに近接し、新宿、銀座、大手町等都心主要中心部への交通利便性は良好であり、また、都心生活の利便性も良好です。本物件は、都心中心部への接近性や利便性等を愛好する単身者の需要が見込まれます。				
特記事項				
なし				

(注) セットバック部分(約10.98㎡)を含みます。

## S-47 ZESTY代々木

特定資産の種類、その名称及び所在地等				
特定資産の種類	信託不動産			
所在地	東京都渋谷区代々木四丁目34番10号			
土地	所有形態	所有権	用途地域	第二種中高層住居専用地域
	面積	230.58㎡	容積率/建ぺい率	300%/60%
建物	所有形態	所有権	用途	共同住宅
	延床面積	545.43㎡	建築時期	平成17年2月
	構造	鉄筋コンクリート造陸屋根4階建		
	賃貸可能戸数	総戸数16戸(1K:16戸)		
PM業務受託者	トータルハウジング株式会社		信託受託者	三菱UFJ信託銀行株式会社
サブリース業者	トータルハウジング株式会社		サブリース種別	パス・スルー型
損益状況等				
◇損益状況等◇(単位:千円)			◇賃貸借の概況◇	
運用期間	自:平成18年12月1日(182日) 至:平成19年5月31日		(平成19年5月31日現在)	
			テナント総数	1
(A) 賃貸事業収入 小計	10,346		賃貸可能戸数	16
貸室賃料・共益費	9,428		賃貸戸数	11
その他収入	918		賃貸可能面積(㎡)	464.64
(B) 賃貸事業費用 小計	4,277		賃貸面積(㎡)	321.98
管理業務等委託費用	1,358		月額賃料(千円)	1,292
公租公課	-		敷金等(千円)	2,496
水道光熱費	107		◇価格等◇(単位:百万円)	
修繕費	287		取得年月日	平成18年3月27日
損害保険料	12		取得価格	377
信託報酬	700		◇取得時の鑑定評価額◇(単位:百万円)	
減価償却費	1,575		価格時点	平成17年10月1日
その他賃貸事業費用	234		鑑定評価額	377
(C) 賃貸事業損益=(A)-(B)	6,069		◇不動産等価格調査の概要◇(単位:百万円)	
◇稼働率◇(平成19年5月31日現在)			調査の基準となる時点	平成19年5月31日
稼働率(戸数ベース)	68.8%		調査会社	大和不動産鑑定株式会社
稼働率(面積ベース)	69.3%		期末評価額	377
地域特性/物件特性				
<p>本物件は、京王電鉄京王新線「初台」駅から徒歩4分圏内に位置する総戸数16戸からなる地上4階建の賃貸マンションです。「甲州街道」及び「山手通り」の背後に位置する、中層の共同住宅等が建ち並ぶ中に低層の戸建住宅等も一部見られる住宅地域に存します。最寄り駅への接近性に優れ、商業・ビジネスの中心である「新宿」エリアに近接し、渋谷、銀座、東京、大手町方面等都心中心部への接近性は良好です。また、都心中心部に近接しながらも、比較的閑静な地域であり、住環境についても良好です。本物件は、都心中心部への接近性や都心生活の利便性等を選好する単身者の需要が見込まれます。</p>				
特記事項				
なし				

## S-48 ZESTY西新宿

特定資産の種類、その名称及び所在地等				
特定資産の種類	信託不動産			
所在地	東京都新宿区西新宿八丁目5番7号			
土地	所有形態	所有権	用途地域	商業地域
	面積	220.85㎡(注)	容積率/建ぺい率	500%/80%
建物	所有形態	所有権	用途	共同住宅
	延床面積	498.65㎡	建築時期	平成17年2月
	構造	鉄筋コンクリート造陸屋根5階建		
	賃貸可能戸数	総戸数19戸(1K:15戸、1DK:3戸、1LDK:1戸)		
PM業務受託者	トータルハウジング株式会社		信託受託者	三菱UFJ信託銀行株式会社
サブリース業者	トータルハウジング株式会社		サブリース種別	パス・スルー型
損益状況等				
◇損益状況等◇(単位:千円)			◇賃貸借の概況◇ (平成19年5月31日現在)	
運用期間	自:平成18年12月1日(182日) 至:平成19年5月31日		テナント総数	1
(A)賃貸事業収入 小計	11,868		賃貸可能戸数	19
貸室賃料・共益費	10,483		賃貸戸数	16
その他収入	1,385		賃貸可能面積(㎡)	478.57
(B)賃貸事業費用 小計	4,671		賃貸面積(㎡)	377.80
管理業務等委託費用	1,682		月額賃料(千円)	1,674
公租公課	—		敷金等(千円)	3,220
水道光熱費	81		◇価格等◇(単位:百万円)	
修繕費	160		取得年月日	平成18年3月27日
損害保険料	11		取得価格	436
信託報酬	700		◇取得時の鑑定評価額◇(単位:百万円)	
減価償却費	1,788		価格時点	平成17年10月1日
その他賃貸事業費用	247		鑑定評価額	436
(C)賃貸事業損益=(A)-(B)	7,196		◇不動産等価格調査の概要◇(単位:百万円)	
◇稼働率◇(平成19年5月31日現在)			調査の基準となる時点	平成19年5月31日
稼働率(戸数ベース)	84.2%		調査会社	大和不動産鑑定株式会社
稼働率(面積ベース)	78.9%		期末評価額	436
地域特性/物件特性				
<p>本物件は、東京メトロ丸ノ内線「西新宿」駅から徒歩2分圏内に位置する総戸数19戸からなる地上5階建の賃貸マンションです。「青梅街道」の背後に位置する、中層の事務所ビル、共同住宅等が建ち並ぶ商住混在地域に存します。最寄り駅への接近性が良好であり、商業・ビジネスの中心である「新宿」エリアに近接し、銀座、東京、大手町方面等都心中心部への接近性は良好です。また、住戸部分は1Kタイプを中心に、メゾネットタイプの1LDKもそろえ、賃借人の多様な生活スタイルに十分応えることができます。本物件は、都心中心部への接近性や都心生活の利便性等を選好する単身者の需要が見込まれます。</p>				
特記事項				
なし				

(注) 私道負担部分(約15.16㎡)及びセットバック部分(約1.14㎡)を含みます。

## S-49 ZESTY経堂

特定資産の種類、その名称及び所在地等				
特定資産の種類	信託不動産			
所在地	東京都世田谷区経堂四丁目15番4号			
土地	所有形態	所有権	用途地域	第一種住居地域
	面積	264.89㎡	容積率/建ぺい率	200%/60%
建物	所有形態	所有権	用途	共同住宅
	延床面積	513.74㎡	建築時期	平成17年2月
	構造	鉄筋コンクリート造陸屋根4階建		
	賃貸可能戸数	総戸数15戸（1K：12戸、1LDK：3戸）		
PM業務受託者	トータルハウジング株式会社		信託受託者	三菱UFJ信託銀行株式会社
サブリース業者	トータルハウジング株式会社		サブリース種別	パス・スルー型
損益状況等				
◇損益状況等◇（単位：千円）			◇賃貸借の概況◇ （平成19年5月31日現在）	
運用期間	自：平成18年12月1日（182日） 至：平成19年5月31日		テナント総数	1
(A) 賃貸事業収入 小計	9,746	賃貸可能戸数	15	
貸室賃料・共益費	9,187	賃貸戸数	14	
その他収入	559	賃貸可能面積（㎡）	509.66	
(B) 賃貸事業費用 小計	4,289	賃貸面積（㎡）	478.24	
管理業務等委託費用	1,146	月額賃料（千円）	1,635	
公租公課	—	敷金等（千円）	3,186	
水道光熱費	90	◇価格等◇（単位：百万円）		
修繕費	104	取得年月日	平成18年3月27日	
損害保険料	13	取得価格	344	
信託報酬	700	◇取得時の鑑定評価額◇（単位：百万円）		
減価償却費	1,766	価格時点	平成17年10月1日	
その他賃貸事業費用	467	鑑定評価額	344	
(C) 賃貸事業損益 = (A) - (B)	5,457	◇不動産等価格調査の概要◇（単位：百万円）		
◇稼働率◇（平成19年5月31日現在）		調査の基準となる時点	平成19年5月31日	
稼働率（戸数ベース）	93.3%	調査会社	大和不動産鑑定株式会社	
稼働率（面積ベース）	93.8%	期末評価額	344	
地域特性/物件特性				
<p>本物件は、小田急小田原線「千歳船橋」駅から徒歩5分圏内に位置する総戸数15戸からなる地上4階建の賃貸マンションです。中層の共同住宅、低層の戸建住宅等が建ち並ぶ住宅地域に存し、当該地域は、商業・ビジネスエリアである「新宿」、「渋谷」エリアへの交通アクセス及び住環境も良好であることから、都心近接の住宅地として従来から人気の高い地域です。本物件は、交通利便性及び生活利便性等を選好する単身者及び周辺の大学等に通学する学生等の需要が見込まれます。</p>				
特記事項				
<p>本物件の2階、3階及び4階の外部階段及び階段手摺部分について、当該部分に設置したパネルにより開放性が不足している可能性があります。</p>				

S-50 パシフィックレビュー靱公園

特定資産の種類、その名称及び所在地等				
特定資産の種類	不動産			
所在地	大阪府大阪市西区靱本町一丁目10番26号			
土地	所有形態	所有権	用途地域	商業地域
	面積	467.41㎡	容積率/建ぺい率	800%/80%
建物	所有形態	所有権	用途	共同住宅
	延床面積	3,971.97㎡	建築時期	平成18年1月
	構造	鉄骨鉄筋コンクリート造陸屋根15階建		
	賃貸可能戸数	総戸数94戸（1R：52戸、1K：24戸、1DK：14戸、1LDK：4戸）		
PM業務受託者	東急リバブル株式会社		信託受託者	—
サブリース業者	東急リバブル株式会社		サブリース種別	パス・スルー型
損益状況等				
◇損益状況等◇（単位：千円）			◇賃貸借の概況◇ （平成19年5月31日現在）	
運用期間	自：平成18年12月1日（182日） 至：平成19年5月31日		テナント総数	1
(A) 賃貸事業収入 小計	51,791	賃貸可能戸数	94	
貸室賃料・共益費	47,146	賃貸戸数	89	
その他収入	4,644	賃貸可能面積（㎡）	2,741.46	
(B) 賃貸事業費用 小計	18,574	賃貸面積（㎡）	2,578.19	
管理業務等委託費用	4,272	月額賃料（千円）	7,577	
公租公課	1,644	敷金等（千円）	9,052	
水道光熱費	1,226	◇価格等◇（単位：百万円）		
修繕費	857	取得年月日	平成18年2月14日	
損害保険料	123	取得価格	1,200	
信託報酬	—	◇取得時の鑑定評価額◇（単位：百万円）		
減価償却費	9,658	価格時点	平成17年10月15日	
その他賃貸事業費用	791	鑑定評価額	1,200	
(C) 賃貸事業損益 = (A) - (B)	33,216	◇不動産等価格調査の概要◇（単位：百万円）		
◇稼働率◇（平成19年5月31日現在）		調査の基準となる時点	平成19年5月31日	
稼働率（戸数ベース）	94.7%	調査会社	森井総合鑑定株式会社	
稼働率（面積ベース）	94.0%	期末評価額	1,410	
地域特性/物件特性				
<p>本物件は、大阪市営地下鉄四つ橋線、御堂筋線、中央線「本町」駅から徒歩5分圏内に位置しており、最寄り駅への接近性、大阪市内の主要ビジネス街及び商業中心地へのアクセスは良好です。また、本物件は、バラ園等で有名な大規模公園である靱公園に近接し、周辺にはスーパー、飲食店舗、金融機関等の生活利便施設、キタ・ミナミの商業中心地に程近いことからデパート等の大型商業施設も利用可能であり、生活利便性も良好です。加えて、地域のイメージも比較的良好で、エンドユーザーから堅調な需要が期待できるエリアに存しています。本物件は、交通の利便性等の立地条件を重視するビジネスマン等の需要が見込まれます。</p>				
特記事項				
なし				

## S-51 パシフィックレジデンス月島 I

特定資産の種類、その名称及び所在地等				
特定資産の種類	不動産			
所在地	東京都中央区月島三丁目9番2号			
土地	所有形態	所有権	用途地域	商業地域
	面積	364.69㎡	容積率/建ぺい率	500%/80%
建物	所有形態	所有権	用途	共同住宅
	延床面積	1,990.49㎡	建築時期	平成18年2月
	構造	鉄筋コンクリート造陸屋根9階建		
	賃貸可能戸数	総戸数40戸（1K：24戸、1LDK：16戸）		
PM業務受託者	東京建物不動産販売株式会社		信託受託者	—
サブリース業者	東京建物不動産販売株式会社		サブリース種別	パス・スルー型
損益状況等				
◇損益状況等◇（単位：千円）			◇賃貸借の概況◇ （平成19年5月31日現在）	
運用期間	自：平成18年12月1日（182日） 至：平成19年5月31日		テナント総数	1
(A) 賃貸事業収入 小計	34,662		賃貸可能戸数	40
貸室賃料・共益費	33,702		賃貸戸数	37
その他収入	960		賃貸可能面積（㎡）	1,694.38
(B) 賃貸事業費用 小計	12,482		賃貸面積（㎡）	1,571.77
管理業務等委託費用	3,464		月額賃料（千円）	5,848
公租公課	—		敷金等（千円）	11,696
水道光熱費	427		◇価格等◇（単位：百万円）	
修繕費	89		取得年月日	平成18年3月31日
損害保険料	51		取得価格	1,176
信託報酬	—		◇取得時の鑑定評価額◇（単位：百万円）	
減価償却費	6,861		価格時点	平成18年1月20日
その他賃貸事業費用	1,587		鑑定評価額	1,180
(C) 賃貸事業損益 = (A) - (B)	22,179		◇不動産等価格調査の概要◇（単位：百万円）	
◇稼働率◇（平成19年5月31日現在）			調査の基準となる時点	平成19年5月31日
稼働率（戸数ベース）	92.5%		調査会社	大和不動産鑑定株式会社
稼働率（面積ベース）	92.8%		期末評価額	1,180
地域特性/物件特性				
本物件は、東京メトロ有楽町線、都営地下鉄大江戸線「月島」駅から徒歩2分圏内に位置しており、都心部の主要ビジネス街及び商業中心地へのアクセスは良好です。また、多数の小売店舗、飲食店等が集積する「月島西仲通り商店街」、「清澄通り」からも至近距離に位置し、生活利便性も良好です。また、内外装等の仕上げ、貸室の規模、貸室内の設備等についても標準的な水準以上にあることから、都心居住の利便性や立地条件を重視する単身者及び少人数世帯等の需要が見込まれます。				
特記事項				
本物件土地の一部について、隣地地権者が日常生活のため通路として利用することを目的とした無償使用の覚書を締結しています。				

## S-52 CYNTHIA大井町

特定資産の種類、その名称及び所在地等				
特定資産の種類	不動産			
所在地	東京都品川区大井一丁目22番3号			
土地	所有形態	所有権	用途地域	商業地域
	面積	237.87㎡	容積率/建ぺい率	600%/80%、500%/80%
建物	所有形態	所有権	用途	共同住宅
	延床面積	1,681.96㎡	建築時期	平成17年12月
	構造	鉄筋コンクリート造陸屋根13階建		
	賃貸可能戸数	総戸数48戸（1K:48戸）		
PM業務受託者	株式会社フレッグインターナショナル	信託受託者	—	
サブリース業者	株式会社フレッグインターナショナル	サブリース種別	住居28戸：パス・スルー型 住居20戸：賃料保証型	
損益状況等				
◇損益状況等◇（単位：千円）		◇賃貸借の概況◇ （平成19年5月31日現在）		
運用期間	自：平成18年12月1日（182日） 至：平成19年5月31日	テナント総数	1	
(A) 賃貸事業収入 小計	32,356	賃貸可能戸数	48	
貸室賃料・共益費	31,686	賃貸戸数	47	
その他収入	670	賃貸可能面積（㎡）	1,249.56	
(B) 賃貸事業費用 小計	9,594	賃貸面積（㎡）	1,222.54	
管理業務等委託費用	1,854	月額賃料（千円）	5,231	
公租公課	—	敷金等（千円）	7,621	
水道光熱費	466	◇価格等◇（単位：百万円）		
修繕費	—	取得年月日	平成18年3月30日	
損害保険料	46	取得価格	1,100	
信託報酬	—	◇取得時の鑑定評価額◇（単位：百万円）		
減価償却費	7,043	価格時点	平成18年2月24日	
その他賃貸事業費用	183	鑑定評価額	1,100	
(C) 賃貸事業損益＝(A)－(B)	22,761	◇不動産等価格調査の概要◇（単位：百万円）		
◇稼働率◇（平成19年5月31日現在）		調査の基準となる時点	平成19年5月31日	
稼働率（戸数ベース）	97.9%	調査会社	大和不動産鑑定株式会社	
稼働率（面積ベース）	97.8%	期末評価額	1,100	
地域特性/物件特性				
<p>本物件は、JR京浜東北線、東急大井町線、東京臨海高速鉄道りんかい線「大井町」駅から徒歩3分圏内に位置しており、都心中心部へのアクセスは良好です。「大井町」駅周辺には、大型スーパー、デパート、金融機関、飲食店等がみられる一方、本物件の北側区道には街路樹が植樹され、生活利便性だけでなく居住環境も概ね良好です。また、内外装等の仕上げ、貸室内の設備等についても標準的な水準以上にあり、居住の快適性や交通の利便性を重視する単身者及び羽田空港へのアクセスを選好するビジネスマン等の需要が見込まれます。</p>				
特記事項				
なし				

S-53 パシフィックレジデンス恵比寿

特定資産の種類、その名称及び所在地等				
特定資産の種類	不動産			
所在地	東京都渋谷区恵比寿西一丁目21番7号			
土地	所有形態	所有権	用途地域	商業地域
	面積	485.59㎡	容積率/建ぺい率	500%/80%
建物	所有形態	所有権	用途	共同住宅、店舗
	延床面積	2,623.04㎡	建築時期	平成18年1月
	構造	鉄筋コンクリート造陸屋根15階建		
	賃貸可能戸数	総戸数61戸（1K:53戸、1LDK:6戸、店舗:2戸）		
PM業務受託者	トータルハウジング株式会社		信託受託者	—
サブリース業者	トータルハウジング株式会社		サブリース種別	パス・スルー型
損益状況等				
◇損益状況等◇（単位：千円）			◇賃貸借の概況◇ （平成19年5月31日現在）	
運用期間	自：平成18年12月26日（157日） 至：平成19年5月31日		テナント総数	1
(A) 賃貸事業収入 小計	57,186	賃貸可能戸数	61	
貸室賃料・共益費	56,111	賃貸戸数	56	
その他収入	1,074	賃貸可能面積（㎡）	2,194.56	
(B) 賃貸事業費用 小計	16,409	賃貸面積（㎡）	1,803.94	
管理業務等委託費用	4,701	月額賃料（千円）	10,134	
公租公課	—	敷金等（千円）	32,728	
水道光熱費	334	◇価格等◇（単位：百万円）		
修繕費	35	取得年月日	平成18年12月26日	
損害保険料	64	取得価格	3,500	
信託報酬	—	◇取得時の鑑定評価額◇（単位：百万円）		
減価償却費	10,557	価格時点	平成18年12月10日	
その他賃貸事業費用	716	鑑定評価額	3,500	
(C) 賃貸事業損益 = (A) - (B)	40,776	◇不動産等価格調査の概要◇（単位：百万円）		
◇稼働率◇（平成19年5月31日現在）		調査の基準となる時点	平成19年5月31日	
稼働率（戸数ベース）	91.8%	調査会社	大和不動産鑑定株式会社	
稼働率（面積ベース）	82.2%	期末評価額	3,500	
地域特性/物件特性				
<p>本物件は、東京メトロ日比谷線「恵比寿」駅まで徒歩2分のほか、JR山手線・埼京線「恵比寿」駅、東急東横線「代官山」駅も徒歩圏内にあり、最寄り駅への接近性は良好です。また、本物件の周辺には、飲食店・小売店舗等が数多く存在し、生活利便性も良好です。</p> <p>本物件は、平成18年1月建築の物件であり、交通便利性、生活利便性等の立地条件を重視する単身者や少数人数世帯の需要が見込まれます。</p>				
特記事項				
なし				



## S-54 パシフィックレジデンス上落合

特定資産の種類、その名称及び所在地等				
特定資産の種類	不動産			
所在地	東京都新宿区上落合三丁目6番14号			
土地	所有形態	所有権	用途地域	近隣商業地域、第一種住居地域
	面積	819.34㎡(注)	容積率/建ぺい率	400%/80%、300%/60%
建物	所有形態	所有権	用途	共同住宅
	延床面積	1,930.63㎡	建築時期	平成18年9月
	構造	鉄筋コンクリート造陸屋根地下1階付き6階建		
	賃貸可能戸数	総戸数70戸(1K:57戸、1LDK:13戸)		
PM業務受託者	株式会社ユニホー		信託受託者	—
サブリース業者	株式会社ユニホー		サブリース種別	パス・スルー型
損益状況等				
◇損益状況等◇(単位:千円)			◇賃貸借の概況◇ (平成19年5月31日現在)	
運用期間	自:平成19年2月20日(101日) 至:平成19年5月31日		テナント総数	1
(A)賃貸事業収入 小計	29,308		賃貸可能戸数	70
貸室賃料・共益費	16,438		賃貸戸数	70
その他収入	12,869		賃貸可能面積(㎡)	1,740.50
(B)賃貸事業費用 小計	21,040		賃貸面積(㎡)	1,740.50
管理業務等委託費用	8,119		月額賃料(千円)	6,934
公租公課	—		敷金等(千円)	13,798
水道光熱費	76		◇価格等◇(単位:百万円)	
修繕費	100		取得年月日	平成19年2月20日
損害保険料	35		取得価格	1,332
信託報酬	—		◇取得時の鑑定評価額◇(単位:百万円)	
減価償却費	4,996		価格時点	平成18年11月1日
その他賃貸事業費用	7,711		鑑定評価額	1,340
(C)賃貸事業損益=(A)-(B)	8,268		◇不動産等価格調査の概要◇(単位:百万円)	
◇稼働率◇(平成19年5月31日現在)			調査の基準となる時点	平成19年5月31日
稼働率(戸数ベース)	100.0%		調査会社	大和不動産鑑定株式会社
稼働率(面積ベース)	100.0%		期末評価額	1,340
地域特性/物件特性				
本物件は、東京メトロ東西線「落合」駅から徒歩4分、都営地下鉄大江戸線「中井」駅から徒歩3分圏内に位置するほか、西武新宿線「中井」駅及びJR中央線「東中野」駅も利用可能であり、主要ビジネス街及び「池袋」・「新宿」等の商業中心地へのアクセスは良好です。本物件は、平成18年9月建築の物件であり、都心への接近性を重視する単身者及び周辺の大学等に通学する単身者の需要が見込まれます。				
特記事項				
本物件の西側部分に存するブロック塀の一部が、西側隣接地に越境している可能性があります。				

(注) 新宿区が無償使用する特別区道の敷地(2.20㎡)及び道路状として整備された整備対象区域(1.19㎡)と東側私道セットバック部分(約16.02㎡)を含みます。

## S-55 パシフィックレジデンス東品川

特定資産の種類、その名称及び所在地等				
特定資産の種類	不動産			
所在地	東京都品川区東品川一丁目6番9号			
土地	所有形態	所有権	用途地域	準工業地域
	面積	928.57㎡	容積率/建ぺい率	300%/60%
建物	所有形態	所有権	用途	共同住宅
	延床面積	3,393.37㎡	建築時期	平成18年8月
	構造	鉄筋コンクリート造陸屋根11階建		
	賃貸可能戸数	総戸数122戸(1K:122戸)		
PM業務受託者	ニチモコミュニティ株式会社		信託受託者	—
サブリース業者	ニチモコミュニティ株式会社		サブリース種別	パス・スルー型
損益状況等				
◇損益状況等◇(単位:千円)			◇賃貸借の概況◇ (平成19年5月31日現在)	
運用期間	自:平成18年12月1日(182日) 至:平成19年5月31日		テナント総数	1
(A) 賃貸事業収入 小計	52,247		賃貸可能戸数	122
貸室賃料・共益費	51,018		賃貸戸数	120
その他収入	1,229		賃貸可能面積(㎡)	2,588.01
(B) 賃貸事業費用 小計	18,358		賃貸面積(㎡)	2,543.41
管理業務等委託費用	6,018		月額賃料(千円)	11,175
公租公課	—		敷金等(千円)	14,964
水道光熱費	662		◇価格等◇(単位:百万円)	
修繕費	—		取得年月日	平成18年8月29日
損害保険料	94		取得価格	2,317
信託報酬	—		◇取得時の鑑定評価額◇(単位:百万円)	
減価償却費	11,196		価格時点	平成18年4月1日
その他賃貸事業費用	385		鑑定評価額	2,320
(C) 賃貸事業損益=(A)-(B)	33,888		◇不動産等価格調査の概要◇(単位:百万円)	
◇稼働率◇(平成19年5月31日現在)			調査の基準となる時点	平成19年5月31日
稼働率(戸数ベース)	98.4%		調査会社	大和不動産鑑定株式会社
稼働率(面積ベース)	98.3%		期末評価額	2,320
地域特性/物件特性				
本物件は、京浜急行本線「北品川」駅から徒歩7分圏内に位置しており、またJR線「品川」駅からも徒歩圏に位置し、都心部の主要ビジネス街及び商業中心地へのアクセスは良好です。また平成18年8月竣工の新築物件であり、内外装等の仕上げ、貸室の規模、貸室内の設備等についても標準的な水準にあることから、都心への接近性を重視する単身者の需要が見込まれます。				
特記事項				
なし				

特定資産の種類、その名称及び所在地等				
特定資産の種類	不動産			
所在地	東京都目黒区目黒一丁目2番20号			
土地	所有形態	所有権	用途地域	第一種中高層住居専用地域
	面積	687.83㎡	容積率/建ぺい率	200%/60%
建物	所有形態	所有権	用途	共同住宅、駐車場、駐輪場
	延床面積	1,576.50㎡	建築時期	平成18年1月
	構造	鉄筋コンクリート造陸屋根地下1階付5階建		
	賃貸可能戸数	総戸数34戸（1R：6戸、1K：15戸、1K+S：4戸、1LDK：3戸、1LDK+N：4戸、2LDK：1戸、2LDK+N：1戸）		
PM業務受託者	株式会社リネア建築企画		信託受託者	—
サブリース業者	株式会社リネア建築企画		サブリース種別	パス・スルー型
損益状況等				
◇損益状況等◇（単位：千円）			◇賃貸借の概況◇	
運用期間	自：平成18年12月1日（182日） 至：平成19年5月31日		（平成19年5月31日現在）	
			テナント総数	1
(A) 賃貸事業収入 小計	36,960		賃貸可能戸数	34
貸室賃料・共益費	36,475		賃貸戸数	31
その他収入	485		賃貸可能面積（㎡）	1,448.84
(B) 賃貸事業費用 小計	8,108		賃貸面積（㎡）	1,319.58
管理業務等委託費用	2,640		月額賃料（千円）	5,868
公租公課	—		敷金等（千円）	11,736
水道光熱費	213		◇価格等◇（単位：百万円）	
修繕費	80		取得年月日	平成18年5月18日
損害保険料	52		取得価格	1,530
信託報酬	—		◇取得時の鑑定評価額◇（単位：百万円）	
減価償却費	5,093		価格時点	平成18年4月20日
その他賃貸事業費用	28		鑑定評価額	1,500
(C) 賃貸事業損益 = (A) - (B)	28,851		◇不動産等価格調査の概要◇（単位：百万円）	
◇稼働率◇（平成19年5月31日現在）			調査の基準となる時点	平成19年5月31日
稼働率（戸数ベース）	91.2%		調査会社	大和不動産鑑定株式会社
稼働率（面積ベース）	91.1%		期末評価額	1,450
地域特性/物件特性				
<p>本物件は、JR山手線、東急目黒線、東京メトロ南北線「目黒」駅から徒歩7分圏内に位置します。閑静な住宅街の高台に存することから良好な居住環境が形成されています。また、都心の主要ビジネス街への通勤利便性も高くなっています。さらに、内外装等の仕上げ、貸室内の設備等についても標準的な水準以上にあり、居住の快適性・生活利便性・都心への接近性を重視する単身者及び子供のいない共働き世帯等の需要が見込まれます。</p>				
特記事項				
外周の障壁、擁壁については、地中の基盤底盤の越境もしくは被越境の可能性があります。				

## S-57 パシフィックレジデンス虎ノ門

特定資産の種類、その名称及び所在地等				
特定資産の種類	不動産			
所在地	東京都港区西新橋二丁目12番1号			
土地	所有形態	所有権	用途地域	商業地域
	面積	302.11㎡	容積率/建ぺい率	600%/80%
建物	所有形態	所有権	用途	共同住宅
	延床面積	1,605.71㎡	建築時期	平成18年9月
	構造	鉄筋コンクリート造陸屋根地下1階付14階建		
	賃貸可能戸数	総戸数63戸(1K:63戸)		
PM業務受託者	タッチストーン・レジデンシャル・マネジメント株式会社		信託受託者	—
サブリース業者	グッド・コミュニケーション株式会社		サブリース種別	賃料保証型
損益状況等				
◇損益状況等◇(単位:千円)			◇賃貸借の概況◇ (平成19年5月31日現在)	
運用期間	自:平成18年12月1日(182日) 至:平成19年5月31日		テナント総数	1
(A) 賃貸事業収入 小計	19,137		賃貸可能戸数	63
貸室賃料・共益費	19,137		賃貸戸数	63
その他収入	—		賃貸可能面積(㎡)	1,353.41
(B) 賃貸事業費用 小計	8,872		賃貸面積(㎡)	1,353.41
管理業務等委託費用	1,527		月額賃料(千円)	6,379
公租公課	—		敷金等(千円)	6,379
水道光熱費	221		◇価格等◇(単位:百万円)	
修繕費	—		取得年月日	平成18年11月17日
損害保険料	46		取得価格	1,484
信託報酬	—		◇取得時の鑑定評価額◇(単位:百万円)	
減価償却費	7,014		価格時点	平成18年5月1日
その他賃貸事業費用	63		鑑定評価額	1,490
(C) 賃貸事業損益=(A)-(B)	10,264		◇不動産等価格調査の概要◇(単位:百万円)	
◇稼働率◇(平成19年5月31日現在)			調査の基準となる時点	平成19年5月31日
稼働率(戸数ベース)	100.0%		調査会社	森井総合鑑定株式会社
稼働率(面積ベース)	100.0%		期末評価額	1,490
地域特性/物件特性				
本物件は、東京メトロ銀座線「虎ノ門」駅から徒歩6分程度、都営地下鉄三田線「内幸町」駅から徒歩5分程度、さらにJR山手線「新橋」駅から徒歩9分程度に位置しており、都心への接近性は良好です。本物件は、平成18年9月竣工の新築物件であり、内外装等の仕上げ、貸室の規模、貸室内の設備等についても標準以上の水準にあることから、「神谷町」や「虎ノ門」「新橋」「汐留」等の勤務地への接近性を重視する単身者層の需要が見込まれ、その競争力も比較的高いものと思われま				
特記事項				
なし				

S-58 パシフィックレジデンス蒲田 I

特定資産の種類、その名称及び所在地等				
特定資産の種類	不動産			
所在地	東京都大田区蒲田五丁目45番11号			
土地	所有形態	所有権	用途地域	商業地域
	面積	342.64㎡	容積率/建ぺい率	700%/80%
建物	所有形態	所有権	用途	共同住宅
	延床面積	2,210.86㎡	建築時期	平成18年9月
	構造	鉄筋コンクリート造陸屋根15階建		
	賃貸可能戸数	総戸数78戸（1K:72戸、1LDK:6戸）		
PM業務受託者	タッチストーン・レジデンシャル・マネージメント株式会社		信託受託者	—
サブリース業者	タッチストーン・レジデンシャル・マネージメント株式会社		サブリース種別	パス・スルー型
損益状況等				
◇損益状況等◇（単位：千円）			◇賃貸借の概況◇ （平成19年5月31日現在）	
運用期間	自：平成18年12月1日（182日） 至：平成19年5月31日		テナント総数	1
(A) 賃貸事業収入 小計	34,009		賃貸可能戸数	78
貸室賃料・共益費	32,329		賃貸戸数	78
その他収入	1,680		賃貸可能面積（㎡）	1,929.24
(B) 賃貸事業費用 小計	15,678		賃貸面積（㎡）	1,929.24
管理業務等委託費用	4,345		月額賃料（千円）	7,902
公租公課	—		敷金等（千円）	10,463
水道光熱費	432		◇価格等◇（単位：百万円）	
修繕費	65		取得年月日	平成18年9月29日
損害保険料	69		取得価格	1,579
信託報酬	—		◇取得時の鑑定評価額◇（単位：百万円）	
減価償却費	7,656		価格時点	平成18年9月1日
その他賃貸事業費用	3,109		鑑定評価額	1,580
(C) 賃貸事業損益=(A)-(B)	18,331		◇不動産等価格調査の概要◇（単位：百万円）	
◇稼働率◇（平成19年5月31日現在）			調査の基準となる時点	平成19年5月31日
稼働率（戸数ベース）	100.0%		調査会社	森井総合鑑定株式会社
稼働率（面積ベース）	100.0%		期末評価額	1,580
地域特性/物件特性				
<p>本物件は、JR京浜東北・根岸線「蒲田」駅まで徒歩4分程度、京浜急行「蒲田」駅まで徒歩12分程度と、2駅3路線利用可能であり、「蒲田」駅から「品川」駅まで直通で10分程度、「東京」駅まで直通で19分程度と、都心接近性は概ね良好です。また、本物件は、平成18年9月竣工の新築物件であり、貸室については、セキュリティ、設備等は分譲仕様となっており、需要の高い間取りであることから、オフィス集積地域である東京、品川及び横浜エリアなどへの近接性を重視するビジネスマンの需要が見込まれ、同一需給圏内においては十分な競争力を有すると思われま。</p>				
特記事項				
なし				

C-1 パシフィックレジデンス文京音羽

特定資産の種類、その名称及び所在地等				
特定資産の種類	信託不動産			
所在地	東京都文京区大塚五丁目40番17号			
土地	所有形態	所有権	用途地域	商業地域、第一種中高層住居専用地域
	面積	1,804.73㎡ (注)	容積率/建ぺい率	400%/80%、300%/60%
建物	所有形態	所有権	用途	共同住宅
	延床面積	8,163.50㎡	建築時期	平成15年8月
	構造	鉄筋コンクリート造陸屋根地下1階付10階建		
	賃貸可能戸数	総戸数104戸 (1LDK:21戸、1LDK+N:9戸、1LDK+S:20戸、2LDK:26戸、2LDK+N:2戸、2LDK+S:4戸、3LDK:19戸、4LDK:3戸)		
PM業務受託者	エイブル保証株式会社		信託受託者	中央三井信託銀行株式会社
サブリース業者	エイブル保証株式会社		サブリース種別	住宅部分:賃料保証型 駐車場部分:パス・スルー型
損益状況等				
◇損益状況等◇ (単位:千円)			◇賃貸借の概況◇ (平成19年5月31日現在)	
運用期間	自:平成18年12月1日(182日) 至:平成19年5月31日		テナント総数	1
(A) 賃貸事業収入 小計	110,403		賃貸可能戸数	104
貸室賃料・共益費	110,403		賃貸戸数	104
その他収入	-		賃貸可能面積 (㎡)	5,970.11
(B) 賃貸事業費用 小計	29,271		賃貸面積 (㎡)	5,970.11
管理業務等委託費用	281		月額賃料 (千円)	17,460
公租公課	942		敷金等 (千円)	10,000
水道光熱費	-		◇価格等◇ (単位:百万円)	
修繕費	745		取得年月日	平成16年3月3日
損害保険料	367		取得価格	3,590
信託報酬	600		◇取得時の鑑定評価額◇ (単位:百万円)	
減価償却費	26,334		価格時点	平成15年11月1日
その他賃貸事業費用	-		鑑定評価額	3,590
(C) 賃貸事業損益=(A)-(B)	81,132		◇不動産等価格調査の概要◇ (単位:百万円)	
◇稼働率◇ (平成19年5月31日現在)			調査の基準となる時点	平成19年5月31日
稼働率 (戸数ベース)	100.0%		調査会社	財団法人日本不動産研究所
稼働率 (面積ベース)	100.0%		期末評価額	3,680
地域特性/物件特性				
<p>当該地域は、都内高級住宅地の一つである音羽や目白エリアに隣接しており、利便性も高く、十分な需要の見込まれる地域です。護国寺の門前町で、従来は、表通りは中小規模の事務所・共同住宅、後背地は戸建住宅を主体とした比較的高級な住宅が多い地域でしたが、最近、表通りは高層共同住宅化が急速に進んでいます。本物件は、東京メトロ有楽町線「護国寺」駅至近に位置する比較的少人数のファミリー向けを主体とする賃貸住宅です。都心への利便性・生活利便性の面で優位性が認められ、グレードも周辺の競合マンションと比較しても標準的で、部屋タイプも比較的多様なバリエーションに富んでいます。</p>				
特記事項				
<p>1 信託不動産は、文化財保護法に基づき、大塚坂下町に該当します。建替え等に当たっては、発掘届を工事着工の60日前までに東京都教育委員会及び文京区へ提出することとされています。</p> <p>2 西側隣地より塀の一部が本件敷地内に越境していますが、当該越境物に関して覚書等は締結されていません。</p>				

(注) セットバック部分 (約6.97㎡) を含みます。

## C-2 パシフィックレジデンス千石

特定資産の種類、その名称及び所在地等				
特定資産の種類	信託不動産			
所在地	東京都文京区千石四丁目45番15号			
土地	所有形態	所有権	用途地域	商業地域
	面積	198.79㎡	容積率/建ぺい率	600%/80%
建物	所有形態	所有権	用途	共同住宅
	延床面積	1,273.92㎡	建築時期	平成15年2月
	構造	鉄骨鉄筋コンクリート造陸屋根12階建		
	賃貸可能戸数	総戸数33戸（1DK：22戸、1LDK：11戸）		
PM業務受託者	株式会社ジョイント・アセットマネジメント	信託受託者	中央三井信託銀行株式会社	
サブリース業者	株式会社ジョイント・アセットマネジメント	サブリース種別	パス・スルー型	
損益状況等				
◇損益状況等◇（単位：千円）			◇賃貸借の概況◇ （平成19年5月31日現在）	
運用期間	自：平成18年12月1日（182日） 至：平成19年5月31日		テナント総数	1
(A) 賃貸事業収入 小計	24,377		賃貸可能戸数	33
貸室賃料・共益費	23,666		賃貸戸数	26
その他収入	711		賃貸可能面積（㎡）	1,104.50
(B) 賃貸事業費用 小計	10,430		賃貸面積（㎡）	882.89
管理業務等委託費用	2,533		月額賃料（千円）	3,608
公租公課	168		敷金等（千円）	7,216
水道光熱費	316		◇価格等◇（単位：百万円）	
修繕費	187		取得年月日	平成16年3月3日
損害保険料	69		取得価格	760
信託報酬	600		◇取得時の鑑定評価額◇（単位：百万円）	
減価償却費	5,722		価格時点	平成15年11月1日
その他賃貸事業費用	832		鑑定評価額	760
(C) 賃貸事業損益 = (A) - (B)	13,947		◇不動産等価格調査の概要◇（単位：百万円）	
◇稼働率◇（平成19年5月31日現在）			調査の基準となる時点	平成19年5月31日
稼働率（戸数ベース）	78.8%		調査会社	財団法人日本不動産研究所
稼働率（面積ベース）	79.9%		期末評価額	822
地域特性/物件特性				
本物件の周辺地域は、都心への交通利便性及び生活利便性が高く、単身者や少人数世帯を中心に十分な需要が見込まれる地域です。本物件は都営地下鉄三田線「千石」駅近くに位置する主として単身者向けの賃貸住宅です。都心へのアクセスも良好でスーパーマーケット等も近くにあります。				
特記事項				
なし				

C-3 パシフィックレビュー自由が丘

特定資産の種類、その名称及び所在地等				
特定資産の種類	信託不動産			
所在地	東京都目黒区中根一丁目25番17号			
土地	所有形態	所有権	用途地域	第一種住居地域
	面積	524.81㎡	容積率/建ぺい率	300%/60%
建物	所有形態	所有権	用途	共同住宅
	延床面積	1,773.81㎡	建築時期	平成14年3月
	構造	鉄骨鉄筋コンクリート造陸屋根地下1階付10階建		
	賃貸可能戸数	総戸数28戸（1K:11戸、1LDK:4戸、2DK:1戸、2LDK:12戸）		
PM業務受託者	アール・エー・アセット・マネジメント株式会社	信託受託者	中央三井信託銀行株式会社	
サブリース業者	アール・エー・アセット・マネジメント株式会社	サブリース種別	パス・スルー型	
損益状況等				
◇損益状況等◇（単位：千円）		◇賃貸借の概況◇ （平成19年5月31日現在）		
運用期間	自：平成18年12月1日（182日） 至：平成19年5月31日	テナント総数	1	
(A) 賃貸事業収入 小計	36,175	賃貸可能戸数	28	
貸室賃料・共益費	35,813	賃貸戸数	27	
その他収入	361	賃貸可能面積（㎡）	1,435.93	
(B) 賃貸事業費用 小計	11,585	賃貸面積（㎡）	1,380.41	
管理業務等委託費用	2,326	月額賃料（千円）	5,674	
公租公課	1,216	敷金等（千円）	9,466	
水道光熱費	500	◇価格等◇（単位：百万円）		
修繕費	344	取得年月日	平成16年3月3日	
損害保険料	118	取得価格	1,080	
信託報酬	600	◇取得時の鑑定評価額◇（単位：百万円）		
減価償却費	6,283	価格時点	平成15年11月1日	
その他賃貸事業費用	196	鑑定評価額	1,080	
(C) 賃貸事業損益=(A)-(B)	24,589	◇不動産等価格調査の概要◇（単位：百万円）		
◇稼働率◇（平成19年5月31日現在）		調査の基準となる時点	平成19年5月31日	
稼働率（戸数ベース）	96.4%	調査会社	財団法人日本不動産研究所	
稼働率（面積ベース）	96.1%	期末評価額	1,230	
地域特性/物件特性				
当該地域は、都心への接近性及び生活利便施設への接近性に比較的優れた、都道沿いの住宅地域です。本物件は、東急東横線・東急大井町線「自由が丘」駅から徒歩10分圏内に位置する主として子供のいない共働き夫婦向けの地上10階建ての賃貸マンションです。都心への接近性、生活利便施設への接近性等に比較的優れており、外観及び設備面ともに現在の入居者のニーズを満たす水準となっています。				
特記事項				
なし				



C-4 パシフィックレジデンス湯島

特定資産の種類、その名称及び所在地等				
特定資産の種類	信託不動産			
所在地	東京都文京区湯島二丁目18番2号			
土地	所有形態	所有権	用途地域	商業地域、近隣商業地域
	面積	413.51㎡（注）	容積率/建ぺい率	600%/80%、400%/80%
建物	所有形態	所有権	用途	居宅
	延床面積	1,810.64㎡	建築時期	平成15年2月
	構造	鉄筋コンクリート造陸屋根11階建		
	賃貸可能戸数	総戸数39戸（1R:10戸、1R+S:9戸、1K:9戸、1LDK+S:9戸、2LDK:2戸）		
PM業務受託者	三井不動産住宅リース株式会社		信託受託者	中央三井信託銀行株式会社
サブリース業者	三井不動産住宅リース株式会社		サブリース種別	パス・スルー型
損益状況等				
◇損益状況等◇（単位：千円）			◇賃貸借の概況◇ （平成19年5月31日現在）	
運用期間	自：平成18年12月1日（182日） 至：平成19年5月31日		テナント総数	1
(A) 賃貸事業収入 小計	40,321		賃貸可能戸数	39
貸室賃料・共益費	37,977		賃貸戸数	37
その他収入	2,344		賃貸可能面積（㎡）	1,623.62
(B) 賃貸事業費用 小計	13,098		賃貸面積（㎡）	1,546.73
管理業務等委託費用	4,102		月額賃料（千円）	5,988
公租公課	274		敷金等（千円）	11,982
水道光熱費	347		◇価格等◇（単位：百万円）	
修繕費	48		取得年月日	平成16年3月3日
損害保険料	104		取得価格	1,110
信託報酬	600		◇取得時の鑑定評価額◇（単位：百万円）	
減価償却費	7,479		価格時点	平成15年11月1日
その他賃貸事業費用	141		鑑定評価額	1,110
(C) 賃貸事業損益 = (A) - (B)	27,223		◇不動産等価格調査の概要◇（単位：百万円）	
◇稼働率◇（平成19年5月31日現在）			調査の基準となる時点	平成19年5月31日
稼働率（戸数ベース）	94.9%		調査会社	財団法人日本不動産研究所
稼働率（面積ベース）	95.3%		期末評価額	1,190
地域特性/物件特性				
<p>当該地域は、東大附属病院、東京医科歯科大附属病院、順天堂医院等の大規模病院が立地していることから、もともと医療関係のテナントを中心とする事務所ビルの多い地域ですが、都心に近く、生活利便性の高い地域であることを反映して、最近では主に単身者や少数世帯向けのマンションが目立つようになってきています。本物件は、東京メトロ丸ノ内線・都営地下鉄大江戸線「本郷三丁目」駅から徒歩10分圏内という好立地に位置する地上11階建の単身者又は少数世帯向けの賃貸マンションです。事務所系用途の建物の多い地域に存するものの、比較的閑静な住環境で、かつ都心へのアクセスも良好で生活上の利便性についての優位性も認められます。</p>				
特記事項				
なし				

（注）セットバック部分（約4.02㎡）を含みます。

## C-6 ZESTY池上A棟・B棟

特定資産の種類、その名称及び所在地等				
特定資産の種類	信託不動産			
所在地	東京都大田区池上八丁目8番6-1号(A棟)、8番6-2号(B棟)			
土地	所有形態	所有権	用途地域	第一種住居地域
	面積	387.43㎡	容積率/建ぺい率	200%/60%
建物	所有形態	所有権	用途	共同住宅
	延床面積	A棟：423.39㎡ B棟：428.56㎡	建築時期	平成15年7月
	構造	鉄筋コンクリート造陸屋根4階建(A棟)、鉄筋コンクリート造陸屋根4階建(B棟)		
	賃貸可能戸数	総戸数19戸(1K：6戸、2LDK：13戸)		
PM業務受託者	藤和不動産流通サービス株式会社		信託受託者	中央三井信託銀行株式会社
サブリース業者	藤和不動産流通サービス株式会社		サブリース種別	パス・スルー型
損益状況等				
◇損益状況等◇(単位：千円)			◇賃貸借の概況◇ (平成19年5月31日現在)	
運用期間	自：平成18年12月1日(182日) 至：平成19年5月31日		テナント総数	1
(A) 賃貸事業収入 小計	13,401		賃貸可能戸数	19
貸室賃料・共益費	13,401		賃貸戸数	17
その他収入	-		賃貸可能面積(㎡)	764.84
(B) 賃貸事業費用 小計	5,417		賃貸面積(㎡)	720.25
管理業務等委託費用	1,364		月額賃料(千円)	2,306
公租公課	216		敷金等(千円)	4,452
水道光熱費	88		◇価格等◇(単位：百万円)	
修繕費	52		取得年月日	平成16年3月3日
損害保険料	50		取得価格	381
信託報酬	600		◇取得時の鑑定評価額◇(単位：百万円)	
減価償却費	2,574		価格時点	平成15年10月1日
その他賃貸事業費用	470		鑑定評価額	381
(C) 賃貸事業損益=(A)-(B)	7,984		◇不動産等価格調査の概要◇(単位：百万円)	
◇稼働率◇(平成19年5月31日現在)			調査の基準となる時点	平成19年5月31日
稼働率(戸数ベース)	89.5%		調査会社	財団法人日本不動産研究所
稼働率(面積ベース)	94.2%		期末評価額	422
地域特性/物件特性				
当該地域は、中層共同住宅、戸建住宅を中心として、アパート等が混在する、区画が整然とした住宅地域です。本物件は、東急池上線「池上」駅から徒歩10分圏内に位置し、都心への接近性が比較的良好で、周辺には商店街や池上総合病院等の生活利便施設も揃っています。主に子供のいない共働きの夫婦向けの賃貸用デザイナーズマンションで、外観に高級感があり、設備面においても現在の入居者のニーズを満たす水準となっています。				
特記事項				
信託不動産の西側隣地の万年塀の支柱が信託不動産に越境していますが、当該越境に関して覚書等は締結されていません。				

C-8 パシフィックレビュー八王子

特定資産の種類、その名称及び所在地等				
特定資産の種類	信託不動産			
所在地	東京都八王子市明神町四丁目14番1号			
土地	所有形態	所有権	用途地域	商業地域、近隣商業地域
	面積	507.98㎡	容積率/建ぺい率	600%/80%、300%/80%
建物	所有形態	所有権	用途	店舗、事務所、共同住宅
	延床面積	2,491.26㎡	建築時期	昭和63年1月
	構造	鉄筋コンクリート造陸屋根9階建		
	賃貸可能戸数	総戸数40戸（1K：1戸、2K：5戸、2DK：28戸、事務所：6戸）		
PM業務受託者	株式会社リーヴライフトゥエンティワン	信託受託者	中央三井信託銀行株式会社	
サブリース業者	株式会社リーヴライフトゥエンティワン	サブリース種別	パス・スルー型	
損益状況等				
◇損益状況等◇（単位：千円）			◇賃貸借の概況◇ （平成19年5月31日現在）	
運用期間	自：平成18年12月1日（182日） 至：平成19年5月31日		テナント総数	1
(A) 賃貸事業収入 小計	30,747	賃貸可能戸数	40	
貸室賃料・共益費	30,019	賃貸戸数	39	
その他収入	728	賃貸可能面積（㎡）	2,106.67	
(B) 賃貸事業費用 小計	20,116	賃貸面積（㎡）	2,071.07	
管理業務等委託費用	5,163	月額賃料（千円）	5,320	
公租公課	2,404	敷金等（千円）	14,067	
水道光熱費	1,135	◇価格等◇（単位：百万円）		
修繕費	1,838	取得年月日	平成16年3月3日	
損害保険料	115	取得価格	700	
信託報酬	600	◇取得時の鑑定評価額◇（単位：百万円）		
減価償却費	7,579	価格時点	平成15年11月1日	
その他賃貸事業費用	1,279	鑑定評価額	700	
(C) 賃貸事業損益 = (A) - (B)	10,630	◇不動産等価格調査の概要◇（単位：百万円）		
◇稼働率◇（平成19年5月31日現在）		調査の基準となる時点	平成19年5月31日	
稼働率（戸数ベース）	97.5%	調査会社	財団法人日本不動産研究所	
稼働率（面積ベース）	98.3%	期末評価額	730	
地域特性/物件特性				
<p>当該地域は、幹線道路沿いに中・高層の店舗（事務所）付共同住宅、中・高層共同住宅が連たんする地域です。本物件は、京王線「京王八王子」駅から徒歩5分圏内に位置する、1～3階までを店舗・事務所、4階以上を賃貸住宅としている地上9階建の賃貸マンションです。住戸のタイプは2DKを基本とした構成となっており、品等は周辺の競合物件と比較して相応です。また、交通利便性に比較的優れ、また生活環境も比較的良好です。</p>				
特記事項				
<p>1 信託不動産南側道路（国道20号線）は、都市計画道路が存在しますが、計画幅員22mにて、計画決定が昭和36年10月5日になされており、事業決定もなされています。</p> <p>2 信託不動産から南側歩道部分にバリカーの一部、車椅子用スロープの一部、及び床タイルの一部が越境しています。</p>				

## C-9 グランドハイツ日比野

特定資産の種類、その名称及び所在地等				
特定資産の種類	信託不動産			
所在地	愛知県名古屋市熱田区比々野町19番地			
土地	所有形態	所有権	用途地域	商業地域
	面積	2,477.64㎡	容積率/建ぺい率	400%/80%
建物	所有形態	所有権	用途	共同住宅
	延床面積	8,058.98㎡	建築時期	平成4年4月
	構造	鉄骨鉄筋コンクリート造陸屋根14階建		
	賃貸可能戸数	総戸数124戸（2LDK:13戸、3LDK:110戸、事務所:1戸）		
PM業務受託者	エスピーエーマネジメント株式会社		信託受託者	中央三井信託銀行株式会社
サブリース業者	エスピーエーマネジメント株式会社		サブリース種別	パス・スルー型
損益状況等				
◇損益状況等◇（単位：千円）			◇賃貸借の概況◇	
運用期間	自：平成18年12月1日（182日） 至：平成19年5月31日		（平成19年5月31日現在）	
			テナント総数	1
(A) 賃貸事業収入 小計	67,915		賃貸可能戸数	124
貸室賃料・共益費	63,981		賃貸戸数	117
その他収入	3,934		賃貸可能面積（㎡）	7,598.40
(B) 賃貸事業費用 小計	35,230		賃貸面積（㎡）	7,185.75
管理業務等委託費用	6,767		月額賃料（千円）	10,428
公租公課	7,763		敷金等（千円）	24,678
水道光熱費	2,443		◇価格等◇（単位：百万円）	
修繕費	788		取得年月日	平成16年3月3日
損害保険料	639		取得価格	1,230
信託報酬	600		◇取得時の鑑定評価額◇（単位：百万円）	
減価償却費	13,630		価格時点	平成15年11月1日
その他賃貸事業費用	2,596		鑑定評価額	1,230
(C) 賃貸事業損益 = (A) - (B)	32,685		◇不動産等価格調査の概要◇（単位：百万円）	
◇稼働率◇（平成19年5月31日現在）			調査の基準となる時点	平成19年5月31日
稼働率（戸数ベース）	94.4%		調査会社	財団法人日本不動産研究所
稼働率（面積ベース）	94.6%		期末評価額	1,550
地域特性/物件特性				
<p>当該地域は共同住宅のほか工場や戸建住宅も混在する地域です。主な需要層は単身者・学生等で1LDK程度の間取りが多く成約されていますが、ファミリー層も相応の需要があり、最近では分譲住宅の供給が多く見られます。名古屋市内外を問わず需要者は存在し、名古屋市営地下鉄名港線「日比野」駅周辺も過去は都市公団等の大型供給がありましたが、現状は新規供給の賃貸物件自体が少なく、需要に供給が追いついていない状況で、築後相当の期間を経過した物件であっても稼働状況は良好です。本物件は名古屋市営地下鉄名港線「日比野」駅から徒歩5分圏内に位置する地上14階建のファミリー向けの賃貸マンションです。</p>				
特記事項				
なし				

## C-10 パシフィックレジデンス向陽町

特定資産の種類、その名称及び所在地等				
特定資産の種類	信託不動産			
所在地	愛知県名古屋市千種区向陽町三丁目5番地			
土地	所有形態	所有権	用途地域	第一種中高層住居専用地域
	面積	2,068.69㎡	容積率/建ぺい率	200%/60%
建物	所有形態	所有権	用途	共同住宅
	延床面積	2,195.30㎡	建築時期	平成12年2月
	構造	鉄筋コンクリート造ルーフィング葺5階建		
	賃貸可能戸数	総戸数40戸（1K:15戸、1LDK:25戸）		
PM業務受託者	東京建物不動産販売株式会社		信託受託者	中央三井信託銀行株式会社
サブリース業者	東京建物不動産販売株式会社		サブリース種別	パス・スルー型
損益状況等				
◇損益状況等◇（単位：千円）			◇賃貸借の概況◇	
運用期間	自：平成18年12月1日（182日） 至：平成19年5月31日		（平成19年5月31日現在）	
			テナント総数	1
(A) 賃貸事業収入 小計	23,104		賃貸可能戸数	40
貸室賃料・共益費	22,600		賃貸戸数	35
その他収入	504		賃貸可能面積（㎡）	1,816.00
(B) 賃貸事業費用 小計	10,699		賃貸面積（㎡）	1,584.80
管理業務等委託費用	3,393		月額賃料（千円）	3,178
公租公課	2,724		敷金等（千円）	8,850
水道光熱費	567		◇価格等◇（単位：百万円）	
修繕費	391		取得年月日	平成16年3月2日
損害保険料	131		取得価格	454
信託報酬	600		◇取得時の鑑定評価額◇（単位：百万円）	
減価償却費	2,484		価格時点	平成15年11月1日
その他賃貸事業費用	406		鑑定評価額	462
(C) 賃貸事業損益 = (A) - (B)	12,405		◇不動産等価格調査の概要◇（単位：百万円）	
◇稼働率◇（平成19年5月31日現在）			調査の基準となる時点	平成19年5月31日
稼働率（戸数ベース）	87.5%		調査会社	財団法人日本不動産研究所
稼働率（面積ベース）	87.3%		期末評価額	611
地域特性/物件特性				
当該地域は、中層共同住宅、戸建住宅が混在するなだらかな起伏のある住宅地域です。本物件は、名古屋市営地下鉄東山線「池下」駅から徒歩10分圏内に位置する主として単身者向けの地上5階建の賃貸マンションです。また、交通利便性に比較的優れ、また生活環境も比較的良好である等の強みを持っています。				
特記事項				
信託土地の南側隣接地（地番10番5）の敷地内に存在する駐車場のフェンスの一部及び信託土地の南側隣接地（地番10番3）のブロック塀の一部が信託土地に越境していますが、いずれの越境物についても覚書等は締結されていません。				

## C-11 パシフィックレビュー永田町

特定資産の種類、その名称及び所在地等				
特定資産の種類	不動産			
所在地	東京都千代田区永田町二丁目17番3号			
土地	所有形態	所有権	用途地域	商業地域
	面積	367.70㎡（注）	容積率/建ぺい率	500%/80%
建物	所有形態	所有権	用途	居宅
	延床面積	1,272.70㎡	建築時期	平成15年1月
	構造	鉄筋コンクリート造陸屋根10階建		
	賃貸可能戸数	総戸数23戸（1K：20戸、1LDK：2戸、2LDK：1戸）		
PM業務受託者	タッチストーン・レジデンシャル・マネージメント株式会社		信託受託者	—
サブリース業者	タッチストーン・レジデンシャル・マネージメント株式会社		サブリース種別	パス・スルー型
損益状況等				
◇損益状況等◇（単位：千円）			◇賃貸借の概況◇ （平成19年5月31日現在）	
運用期間	自：平成18年12月1日（182日） 至：平成19年5月31日		テナント総数	1
(A) 賃貸事業収入 小計	27,580		賃貸可能戸数	23
貸室賃料・共益費	27,565		賃貸戸数	22
その他収入	15		賃貸可能面積（㎡）	1,056.09
(B) 賃貸事業費用 小計	9,156		賃貸面積（㎡）	992.37
管理業務等委託費用	3,558		月額賃料（千円）	4,766
公租公課	747		敷金等（千円）	3,777
水道光熱費	293		◇価格等◇（単位：百万円）	
修繕費	241		取得年月日	平成16年6月24日
損害保険料	76		取得価格	1,000
信託報酬	—		◇取得時の鑑定評価額◇（単位：百万円）	
減価償却費	3,588		価格時点	平成16年4月1日
その他賃貸事業費用	651		鑑定評価額	1,010
(C) 賃貸事業損益=(A)-(B)	18,424		◇不動産等価格調査の概要◇（単位：百万円）	
◇稼働率◇（平成19年5月31日現在）			調査の基準となる時点	平成19年5月31日
稼働率（戸数ベース）	95.7%		調査会社	大和不動産鑑定株式会社
稼働率（面積ベース）	94.0%		期末評価額	1,050
地域特性/物件特性				
当該地域は、都内中心部に位置しているものの、公共関連の中核機関が建ち並んでいることから希少性の高い閑静な地域であり、居住環境も良好です。本物件は、東京メトロ半蔵門線・南北線・有楽町線「永田町」駅、東京メトロ丸ノ内線・銀座線「赤坂見附」駅からいずれも徒歩5分圏内に位置しており、麴町地区及び赤坂地区のビジネス街へ徒歩通勤可能であり利便性に優れています。				
特記事項				
なし				

（注）セットバック部分（約3.68㎡）を含みます。

## C-12 パシフィックレジデンス水道橋

特定資産の種類、その名称及び所在地等				
特定資産の種類	不動産			
所在地	東京都千代田区三崎町三丁目2番地6号			
土地	所有形態	所有権	用途地域	商業地域
	面積	658.37㎡	容積率/建ぺい率	500%/80%
建物	所有形態	所有権	用途	共同住宅
	延床面積	4,043.48㎡	建築時期	平成16年12月
	構造	鉄骨鉄筋コンクリート造陸屋根地下1階付14階建		
	賃貸可能戸数	総戸数65戸（1K:13戸、1LDK:26戸、2LDK:26戸）		
PM業務受託者	タッチストーン・レジデンシャル・マネージメント株式会社		信託受託者	—
サブリース業者	タッチストーン・レジデンシャル・マネージメント株式会社		サブリース種別	パス・スルー型
損益状況等				
◇損益状況等◇（単位：千円）			◇賃貸借の概況◇ （平成19年5月31日現在）	
運用期間	自：平成18年12月1日（182日） 至：平成19年5月31日		テナント総数	1
(A) 賃貸事業収入 小計	77,339		賃貸可能戸数	65
貸室賃料・共益費	73,187		賃貸戸数	54
その他収入	4,152		賃貸可能面積（㎡）	3,039.14
(B) 賃貸事業費用 小計	21,385		賃貸面積（㎡）	2,478.01
管理業務等委託費用	6,432		月額賃料（千円）	10,323
公租公課	666		敷金等（千円）	21,060
水道光熱費	620		◇価格等◇（単位：百万円）	
修繕費	65		取得年月日	平成17年2月25日
損害保険料	190		取得価格	2,330
信託報酬	—		◇取得時の鑑定評価額◇（単位：百万円）	
減価償却費	13,101		価格時点	平成16年5月31日
その他賃貸事業費用	309		鑑定評価額	2,260
(C) 賃貸事業損益=(A)-(B)	55,954		◇不動産等価格調査の概要◇（単位：百万円）	
◇稼働率◇（平成19年5月31日現在）			調査の基準となる時点	平成19年5月31日
稼働率（戸数ベース）	83.1%		調査会社	財団法人日本不動産研究所
稼働率（面積ベース）	81.5%		期末評価額	2,530
地域特性/物件特性				
<p>本物件は、総戸数65戸からなる地下1階付地上14階建の賃貸マンションであり、JR中央線・都営地下鉄三田線「水道橋」駅から徒歩圏内に位置し、都心地域への交通利便性に優れています。周辺地区は、従来から印刷・出版業を中心とする中小企業や、資格専門学校等が集中した比較的中小規模な事務所ビルが多い地域でありましたが、平成16年2月に本物件近接地域南側の再開発事業区域（東京都千代田区西神田3丁目北部地区）に事務所と共同住宅からなる大型ビルが建設され、周辺地域の活性化に寄与するものと思われます。その他、都心回帰と相俟って、周辺ではマンション建設が多く見受けられ、徐々に共同住宅地域へと移行していくものと思われます。</p>				
特記事項				
なし				

## C-13 パシフィックタワー乃木坂

特定資産の種類、その名称及び所在地等				
特定資産の種類	不動産			
所在地	東京都港区赤坂九丁目6番39号			
土地	所有形態	所有権	用途地域	商業地域
	面積	509.96㎡	容積率/建ぺい率	500%/80%
建物	所有形態	所有権	用途	共同住宅、駐車場
	延床面積	5,032.12㎡	建築時期	平成16年8月
	構造	鉄筋コンクリート造陸屋根地下2階付19階建		
	賃貸可能戸数	総戸数68戸（1K：17戸、1LDK：34戸、2LDK：17戸）		
PM業務受託者	タッチストーン・レジデンシャル・マネージメント株式会社		信託受託者	—
サブリース業者	タッチストーン・レジデンシャル・マネージメント株式会社		サブリース種別	パス・スルー型
損益状況等				
◇損益状況等◇（単位：千円）			◇賃貸借の概況◇ （平成19年5月31日現在）	
運用期間	自：平成18年12月1日（182日） 至：平成19年5月31日		テナント総数	1
(A) 賃貸事業収入 小計	125,762		賃貸可能戸数	68
貸室賃料・共益費	114,529		賃貸戸数	65
その他収入	11,233		賃貸可能面積（㎡）	3,485.00
(B) 賃貸事業費用 小計	38,494		賃貸面積（㎡）	3,335.53
管理業務等委託費用	11,733		月額賃料（千円）	18,776
公租公課	727		敷金等（千円）	40,385
水道光熱費	756		◇価格等◇（単位：百万円）	
修繕費	1,723		取得年月日	平成16年9月30日
損害保険料	391		取得価格	3,900
信託報酬	—		◇取得時の鑑定評価額◇（単位：百万円）	
減価償却費	20,443		価格時点	平成16年6月7日
その他賃貸事業費用	2,717		鑑定評価額	3,760
(C) 賃貸事業損益=(A)-(B)	87,268		◇不動産等価格調査の概要◇（単位：百万円）	
◇稼働率◇（平成19年5月31日現在）			調査の基準となる時点	平成19年5月31日
稼働率（戸数ベース）	95.6%		調査会社	森井総合鑑定株式会社
稼働率（面積ベース）	95.7%		期末評価額	4,300
地域特性/物件特性				
当該地域は、交通接近性が良好であり、周辺には全国でも有名な繁華街、防衛庁跡地の大規模再開発地域が所在しているため、今後も堅調な賃貸需要が期待されるエリアです。本物件は、総戸数68戸からなる地上19階建の賃貸マンションであり、1階部分には東京メトロ千代田線「乃木坂」駅への出入口が設置されています。周辺の類似物件と比較してもグレードが高い物件です。				
特記事項				
本件土地の一部には、東京地下鉄株式会社による地下鉄連絡通路（出入口）設置のため地上権が設定されています。				



## C-14 パシフィックレジデンス赤坂 I

特定資産の種類、その名称及び所在地等				
特定資産の種類	不動産			
所在地	東京都港区赤坂七丁目5番10号			
土地	所有形態	所有権	用途地域	第二種住居地域、第二種中高層住居 専用地域
	面積	889.67㎡	容積率/建ぺい率	300%/60%
建物	所有形態	所有権	用途	共同住宅
	延床面積	1,749.18㎡	建築時期	平成16年5月
	構造	鉄筋コンクリート造陸屋根5階建		
	賃貸可能戸数	総戸数37戸（1K：8戸、1DK：15戸、1LDK：9戸、2LDK：4戸、3LDK：1戸）		
PM業務受託者	タッチストーン・レジデンシャル・マネー ジメント株式会社		信託受託者	—
サブリース業者	タッチストーン・レジデンシャル・マネー ジメント株式会社		サブリース種別	パス・スルー型
損益状況等				
◇損益状況等◇（単位：千円）			◇賃貸借の概況◇ （平成19年5月31日現在）	
運用期間	自：平成18年12月1日（182日） 至：平成19年5月31日		テナント総数	1
(A) 賃貸事業収入 小計	39,890		賃貸可能戸数	37
貸室賃料・共益費	38,311		賃貸戸数	36
その他収入	1,579		賃貸可能面積（㎡）	1,352.02
(B) 賃貸事業費用 小計	14,874		賃貸面積（㎡）	1,291.12
管理業務等委託費用	4,972		月額賃料（千円）	6,942
公租公課	811		敷金等（千円）	12,476
水道光熱費	387		◇価格等◇（単位：百万円）	
修繕費	347		取得年月日	平成16年6月30日
損害保険料	102		取得価格	1,300
信託報酬	—		◇取得時の鑑定評価額◇（単位：百万円）	
減価償却費	7,208		価格時点	平成16年5月31日
その他賃貸事業費用	1,045		鑑定評価額	1,300
(C) 賃貸事業損益=(A)-(B)	25,015		◇不動産等価格調査の概要◇（単位：百万円）	
◇稼働率◇（平成19年5月31日現在）			調査の基準となる時点	平成19年5月31日
稼働率（戸数ベース）	97.3%		調査会社	株式会社谷澤総合鑑定所
稼働率（面積ベース）	95.5%		期末評価額	1,410
地域特性/物件特性				
<p>当該地域は、東京メトロ千代田線「赤坂」駅、東京メトロ銀座線・半蔵門線「青山一丁目」駅からいずれも徒歩10分圏内に位置しており、周辺地域が寮や社宅、中層の賃貸住宅が建ち並ぶ地域であることから、居住環境も比較的良好です。また、ビジネスエリアである霞ヶ関・大手町へのアクセスも良好であるなど、利便性も良好であり、都心通勤者・単身者層を中心に堅調なテナント需要が期待できるものと思われます。本物件は、総戸数37戸からなる地上5階建の賃貸マンションです。周辺の類似物件と比較してもグレードが高い物件です。</p>				
特記事項				
<p>本件土地北西側隣地の万年堀の一部が本件土地との境界線上に存在しており、越境していますが、かかる越境に関する確認書等は締結されていません。</p>				

## C-15 アパートメンツ西麻布

特定資産の種類、その名称及び所在地等				
特定資産の種類	信託不動産			
所在地	東京都港区西麻布四丁目15番2号			
土地	所有形態	所有権	用途地域	商業地域
	面積	1,194.72㎡ (注)	容積率/建ぺい率	600%/80%
建物	所有形態	所有権	用途	共同住宅、店舗、駐車場
	延床面積	10,834.93㎡	建築時期	平成16年7月
	構造	鉄骨鉄筋コンクリート造陸屋根地下1階付14階建		
	賃貸可能戸数	総戸数125戸 (1R:10戸、1K:50戸、1LDK:28戸、1LDK+N:6戸、2LDK:14戸、3LDK:13戸、4LDK:2戸、店舗:2戸)		
PM業務受託者	東京建物不動産販売株式会社		信託受託者	みずほ信託銀行株式会社
サブリース業者	東京建物不動産販売株式会社		サブリース種別	パス・スルー型
損益状況等				
◇損益状況等◇ (単位:千円)		◇賃貸借の概況◇ (平成19年5月31日現在)		
運用期間	自:平成18年12月1日(182日) 至:平成19年5月31日	テナント総数	1	
(A) 賃貸事業収入 小計	229,129	賃貸可能戸数	125	
貸室賃料・共益費	216,539	賃貸戸数	103	
その他収入	12,589	賃貸可能面積 (㎡)	7,078.64	
(B) 賃貸事業費用 小計	79,524	賃貸面積 (㎡)	5,969.58	
管理業務等委託費用	27,211	月額賃料 (千円)	33,204	
公租公課	2,799	敷金等 (千円)	99,868	
水道光熱費	4,299	◇価格等◇ (単位:百万円)		
修繕費	478	取得年月日	平成16年12月2日	
損害保険料	542	取得価格	7,920	
信託報酬	750	◇取得時の鑑定評価額◇ (単位:百万円)		
減価償却費	35,500	価格時点	平成16年9月15日	
その他賃貸事業費用	7,943	鑑定評価額	7,990	
(C) 賃貸事業損益=(A)-(B)	149,604	◇不動産等価格調査の概要◇ (単位:百万円)		
◇稼働率◇ (平成19年5月31日現在)		調査の基準となる時点	平成19年5月31日	
稼働率 (戸数ベース)	82.4%	調査会社	森井総合鑑定株式会社	
稼働率 (面積ベース)	84.3%	期末評価額	8,640	
地域特性/物件特性				
<p>当該地域は、ブランドイメージの高い「六本木」「広尾」「南青山」に隣接する高級住宅地として、旧来より人気の高い地域です。本物件は、東京メトロ日比谷線・都営地下鉄大江戸線「六本木」駅、東京メトロ日比谷線「広尾」駅から徒歩圏に位置し、また渋谷駅方面へのバス停が対象不動産より数十メートル内にあり、都心接近性は良好です。本物件は、単身者及び少人数世帯向けを中心に、ワンルームから4LDKまでを揃える123戸の住居及び2戸の店舗から成る総戸数125戸の地下1階地上14階建の賃貸マンションです。周辺の高層共同住宅と比べ、室内の仕上げ、仕様が良好で天井高も2.6m(最上階は3m)と余裕がある上、専有住戸の多くが南側開口、高層階の眺望も良好であり、更にスタイリッシュな外観で高いグレード感を有しております。</p>				
特記事項				
なし				

(注) セットバック部分 (約3.22㎡) を含みます。

## C-16 パシフィックレジデンス天神南

特定資産の種類、その名称及び所在地等				
特定資産の種類	信託不動産			
所在地	福岡県福岡市中央区渡辺通三丁目10番24号			
土地	所有形態	所有権	用途地域	商業地域
	面積	815.48㎡	容積率/建ぺい率	400%/80%
建物	所有形態	所有権	用途	共同住宅
	延床面積	3,374.89㎡	建築時期	平成16年1月
	構造	鉄骨鉄筋コンクリート造陸屋根15階建		
	賃貸可能戸数	総戸数56戸（1LDK：3戸、2LDK：53戸）		
PM業務受託者	エスピーエーマネジメント株式会社		信託受託者	三菱UFJ信託銀行株式会社
サブリース業者	エスピーエーマネジメント株式会社		サブリース種別	パス・スルー型
損益状況等				
◇損益状況等◇（単位：千円）			◇賃貸借の概況◇ （平成19年5月31日現在）	
運用期間	自：平成18年12月1日（182日） 至：平成19年5月31日		テナント総数	1
(A) 賃貸事業収入 小計	44,405	賃貸可能戸数	56	
貸室賃料・共益費	39,280	賃貸戸数	54	
その他収入	5,125	賃貸可能面積（㎡）	3,179.96	
(B) 賃貸事業費用 小計	22,664	賃貸面積（㎡）	3,066.70	
管理業務等委託費用	4,447	月額賃料（千円）	6,516	
公租公課	2,483	敷金等（千円）	1,975	
水道光熱費	1,253	◇価格等◇（単位：百万円）		
修繕費	792	取得年月日	平成16年12月3日	
損害保険料	261	取得価格	1,200	
信託報酬	500	◇取得時の鑑定評価額◇（単位：百万円）		
減価償却費	11,291	価格時点	平成16年9月1日	
その他賃貸事業費用	1,633	鑑定評価額	1,230	
(C) 賃貸事業損益 = (A) - (B)	21,741	◇不動産等価格調査の概要◇（単位：百万円）		
◇稼働率◇（平成19年5月31日現在）		調査の基準となる時点	平成19年5月31日	
稼働率（戸数ベース）	96.4%	調査会社	大和不動産鑑定株式会社	
稼働率（面積ベース）	96.4%	期末評価額	1,190	
地域特性/物件特性				
当該地域は、中高層の共同住宅を主体として、低層店舗、戸建住宅、駐車場の混在する住商混在地域です。本物件は、西鉄天神大牟田線「西鉄福岡（天神）」駅・福岡市営地下鉄七隈線「天神南」駅及び「渡辺通」駅から徒歩10分圏内であり、またビジネス街への徒歩通勤が可能な利便性の高いエリアに位置する地上15階建の賃貸マンションです。				
特記事項				
なし				

## C-17 パシフィックレビュー博多駅南

特定資産の種類、その名称及び所在地等				
特定資産の種類	信託不動産			
所在地	福岡県福岡市博多区博多駅南四丁目3番29号			
土地	所有形態	所有権	用途地域	商業地域
	面積	419.00㎡	容積率/建ぺい率	400%/80%
建物	所有形態	所有権	用途	共同住宅
	延床面積	1,912.19㎡	建築時期	平成15年1月
	構造	鉄骨鉄筋コンクリート・鉄筋コンクリート造陸屋根11階建		
	賃貸可能戸数	総戸数39戸（1DK：38戸、2LDK：1戸）		
PM業務受託者	エスピーエーマネジメント株式会社		信託受託者	三菱UFJ信託銀行株式会社
サブリース業者	エスピーエーマネジメント株式会社		サブリース種別	パス・スルー型
損益状況等				
◇損益状況等◇（単位：千円）			◇賃貸借の概況◇ （平成19年5月31日現在）	
運用期間	自：平成18年12月1日（182日） 至：平成19年5月31日		テナント総数	1
(A) 賃貸事業収入 小計	17,111		賃貸可能戸数	39
貸室賃料・共益費	16,038		賃貸戸数	37
その他収入	1,072		賃貸可能面積（㎡）	1,606.29
(B) 賃貸事業費用 小計	11,134		賃貸面積（㎡）	1,526.73
管理業務等委託費用	2,093		月額賃料（千円）	2,655
公租公課	1,275		敷金等（千円）	1,649
水道光熱費	346		◇価格等◇（単位：百万円）	
修繕費	752		取得年月日	平成16年12月3日
損害保険料	130		取得価格	420
信託報酬	450		◇取得時の鑑定評価額◇（単位：百万円）	
減価償却費	4,460		価格時点	平成16年9月1日
その他賃貸事業費用	1,624		鑑定評価額	424
(C) 賃貸事業損益 = (A) - (B)	5,977		◇不動産等価格調査の概要◇（単位：百万円）	
◇稼働率◇（平成19年5月31日現在）			調査の基準となる時点	平成19年5月31日
稼働率（戸数ベース）	94.9%		調査会社	大和不動産鑑定株式会社
稼働率（面積ベース）	95.0%		期末評価額	418
地域特性/物件特性				
当該地域は、共同住宅、事務所ビル、営業所が混在する住商混在地域です。本物件はJR鹿児島本線、福岡市営地下鉄「博多」駅まで約1.5kmに位置し、西鉄バス「山王公園」停留所から徒歩約1分に位置する主として単身生活者向けの賃貸住宅です。博多駅周辺のビジネス街や福岡市郊外への通勤等に比較的良好な利便性を持ち、標準的な設備機能を備えた単身生活者用の住居としては広めの部屋となっています。				
特記事項				
なし				

## C-18 パシフィックレジデンス人形町

特定資産の種類、その名称及び所在地等				
特定資産の種類	信託不動産			
所在地	東京都中央区日本橋人形町一丁目11番7号			
土地	所有形態	所有権	用途地域	商業地域
	面積	214.77㎡	容積率/建ぺい率	600%/80%
建物	所有形態	所有権	用途	共同住宅、店舗
	延床面積	1,018.34㎡	建築時期	平成16年3月
	構造	鉄筋コンクリート造陸屋根地下1階付7階建		
	賃貸可能戸数	総戸数25戸（1K：2戸、1DK：16戸、1LDK：6戸、店舗：1戸）		
PM業務受託者	エイブル保証株式会社		信託受託者	中央三井信託銀行株式会社
サブリース業者	エイブル保証株式会社		サブリース種別	賃料保証型(店舗部分はパス・スルー型)
損益状況等				
◇損益状況等◇（単位：千円）			◇賃貸借の概況◇	
運用期間	自：平成18年12月1日（182日） 至：平成19年5月31日		（平成19年5月31日現在）	
			テナント総数	1
(A) 賃貸事業収入 小計	18,202		賃貸可能戸数	25
貸室賃料・共益費	17,952		賃貸戸数	25
その他収入	250		賃貸可能面積（㎡）	848.24
(B) 賃貸事業費用 小計	6,061		賃貸面積（㎡）	848.24
管理業務等委託費用	498		月額賃料（千円）	2,992
公租公課	200		敷金等（千円）	4,500
水道光熱費	—		◇価格等◇（単位：百万円）	
修繕費	28		取得年月日	平成16年12月3日
損害保険料	56		取得価格	572
信託報酬	500		◇取得時の鑑定評価額◇（単位：百万円）	
減価償却費	4,483		価格時点	平成16年7月31日
その他賃貸事業費用	295		鑑定評価額	572
(C) 賃貸事業損益 = (A) - (B)	12,140		◇不動産等価格調査の概要◇（単位：百万円）	
◇稼働率◇（平成19年5月31日現在）			調査の基準となる時点	平成19年5月31日
稼働率（戸数ベース）	100.0%		調査会社	財団法人日本不動産研究所
稼働率（面積ベース）	100.0%		期末評価額	619
地域特性/物件特性				
当該地域は、都心への近接性を生かした住宅地として、特に単身者や少人数世帯等の需要が見込まれる地域です。本物件は、東京メトロ半蔵門線「水天宮前」駅、東京メトロ日比谷線「人形町」駅及び都営地下鉄浅草線「人形町」駅から徒歩圏に位置し、単身者及び少人数世帯向け住戸を中心タイプとする、店舗1戸付きの総戸数25戸から成る地上7階建の賃貸マンションです。周辺の高層共同住宅と比べてグレードは標準的、貸室の規模は標準的、1LDKについてはやや広め、設備は標準的です。				
特記事項				
なし				

C-19 パシフィックレジデンス代官山

特定資産の種類、その名称及び所在地等				
特定資産の種類	信託不動産			
所在地	東京都渋谷区代官山町1番4号			
土地	所有形態	所有権	用途地域	第二種住居地域、第一種住居地域
	面積	701.53㎡	容積率/建ぺい率	400%/60%、300%/60%
建物	所有形態	所有権	用途	共同住宅
	延床面積	2,859.12㎡	建築時期	平成16年7月
	構造	鉄筋コンクリート造陸屋根地下1階付8階建		
	賃貸可能戸数	総戸数42戸（1R：14戸、1LDK：19戸、2LDK：9戸）		
PM業務受託者	株式会社リーヴライフトゥエンティワン		信託受託者	中央三井信託銀行株式会社
サブリース業者	株式会社リーヴライフトゥエンティワン		サブリース種別	パス・スルー型
損益状況等				
◇損益状況等◇（単位：千円）			◇賃貸借の概況◇ （平成19年5月31日現在）	
運用期間	自：平成18年12月1日（182日） 至：平成19年5月31日		テナント総数	1
(A) 賃貸事業収入 小計	68,728	賃貸可能戸数	42	
貸室賃料・共益費	66,482	賃貸戸数	38	
その他収入	2,246	賃貸可能面積（㎡）	2,067.08	
(B) 賃貸事業費用 小計	20,985	賃貸面積（㎡）	1,913.42	
管理業務等委託費用	4,746	月額賃料（千円）	10,019	
公租公課	404	敷金等（千円）	21,245	
水道光熱費	1,130	◇価格等◇（単位：百万円）		
修繕費	206	取得年月日	平成16年12月3日	
損害保険料	192	取得価格	2,180	
信託報酬	500	◇取得時の鑑定評価額◇（単位：百万円）		
減価償却費	13,231	価格時点	平成16年7月31日	
その他賃貸事業費用	573	鑑定評価額	2,180	
(C) 賃貸事業損益 = (A) - (B)	47,742	◇不動産等価格調査の概要◇（単位：百万円）		
◇稼働率◇（平成19年5月31日現在）		調査の基準となる時点	平成19年5月31日	
稼働率（戸数ベース）	90.5%	調査会社	森井総合鑑定株式会社	
稼働率（面積ベース）	92.6%	期末評価額	2,480	
地域特性/物件特性				
当該地域は渋谷区の南部に位置しており、都心接近性等の立地条件が良く、地域の名声の高い代官山、広尾、恵比寿等の人気エリアに属しています。本物件は、その中でも近年特に住宅地として、また商業地としても人気の高いブランドイメージを有する代官山エリアに位置しており、東急東横線「代官山」駅から10分圏内に所在する地下1階地上8階建の賃貸マンションです。				
特記事項				
1 本物件南西側私道の所有権は、本物件の近隣に所在するマンションの敷地権及び一部共有持分として登記されていますが、当該一部共有持分権者と境界確認書が締結されていません。信託不動産の近隣に所在するマンションと現所有者等との間で締結された覚書において、信託建物存続期間中は、信託建物ピロティの形状変更、南西側私道に面する住戸の用途変更はできません。また、車輛・タクシーが南西側私道を利用することはできません。				
2 信託土地東側道路は、都市計画道路補助18号線（幅員15m）として計画決定（昭和21年4月25日戦復告第15号）されています。				

## C-20 パシフィックレジデンス市ヶ谷

特定資産の種類、その名称及び所在地等				
特定資産の種類	信託不動産			
所在地	東京都新宿区市谷本村町3番17号			
土地	所有形態	所有権	用途地域	商業地域
	面積	533.80㎡	容積率/建ぺい率	600%/80%
建物	所有形態	所有権	用途	共同住宅
	延床面積	3,477.67㎡	建築時期	平成16年8月
	構造	鉄骨鉄筋コンクリート造陸屋根地下1階付14階建		
	賃貸可能戸数	総戸数85戸（1R:8戸、1K:33戸、1DK:22戸、2LDK:22戸）		
PM業務受託者	小田急不動産株式会社		信託受託者	中央三井信託銀行株式会社
サブリース業者	小田急不動産株式会社		サブリース種別	パス・スルー型
損益状況等				
◇損益状況等◇（単位：千円）			◇賃貸借の概況◇ （平成19年5月31日現在）	
運用期間	自：平成18年12月1日（182日） 至：平成19年5月31日		テナント総数	1
(A) 賃貸事業収入 小計	86,606		賃貸可能戸数	85
貸室賃料・共益費	77,643		賃貸戸数	81
その他収入	8,963		賃貸可能面積（㎡）	3,003.34
(B) 賃貸事業費用 小計	28,948		賃貸面積（㎡）	2,866.22
管理業務等委託費用	9,647		月額賃料（千円）	12,809
公租公課	1,254		敷金等（千円）	27,560
水道光熱費	903		◇価格等◇（単位：百万円）	
修繕費	1,071		取得年月日	平成16年12月3日
損害保険料	257		取得価格	2,580
信託報酬	500		◇取得時の鑑定評価額◇（単位：百万円）	
減価償却費	12,853		価格時点	平成16年7月31日
その他賃貸事業費用	2,459		鑑定評価額	2,580
(C) 賃貸事業損益 = (A) - (B)	57,658		◇不動産等価格調査の概要◇（単位：百万円）	
◇稼働率◇（平成19年5月31日現在）			調査の基準となる時点	平成19年5月31日
稼働率（戸数ベース）	95.3%		調査会社	森井総合鑑定株式会社
稼働率（面積ベース）	95.4%		期末評価額	2,730
地域特性/物件特性				
当該地域は、中高層のマンション・オフィスビル等が建ち並ぶ住商混在地域となっていますが、公園はじめ緑豊かな自然が見られる外堀・防衛庁舎等が所在しており、住環境も比較的良好です。本物件は、JR総武線・都営地下鉄新宿線「市ヶ谷」駅より徒歩10分圏内に位置しており利便性は良好です。本物件は、主に単身者及び子供のいない共働きを対象としたプラン構成からなる地上14階建の賃貸マンションであり、新宿・千代田エリアのオフィス街への交通利便性も良好です。				
特記事項				
なし				

## C-21 パシフィックレジデンス吉祥寺

特定資産の種類、その名称及び所在地等				
特定資産の種類	信託不動産			
所在地	東京都武蔵野市吉祥寺東町一丁目15番3号			
土地	所有形態	所有権	用途地域	第一種低層住居専用地域
	面積	2,651.19㎡	容積率/建ぺい率	80%/40%
建物	所有形態	所有権	用途	共同住宅
	延床面積	2,334.32㎡	建築時期	平成7年3月
	構造	鉄筋コンクリート造陸屋根3階建		
	賃貸可能戸数	総戸数48戸(2DK:41戸、2LDK:7戸)		
PM業務受託者	タッチストーン・レジデンシャル・マネージメント株式会社		信託受託者	みずほ信託銀行株式会社
サブリース業者	タッチストーン・レジデンシャル・マネージメント株式会社		サブリース種別	パス・スルー型
損益状況等				
◇損益状況等◇(単位:千円)			◇賃貸借の概況◇ (平成19年5月31日現在)	
運用期間	自:平成18年12月1日(182日) 至:平成19年5月31日		テナント総数	1
(A) 賃貸事業収入 小計	49,896		賃貸可能戸数	48
貸室賃料・共益費	47,005		賃貸戸数	45
その他収入	2,890		賃貸可能面積(㎡)	2,214.73
(B) 賃貸事業費用 小計	13,994		賃貸面積(㎡)	2,079.58
管理業務等委託費用	4,967		月額賃料(千円)	7,202
公租公課	3,385		敷金等(千円)	14,358
水道光熱費	221		◇価格等◇(単位:百万円)	
修繕費	28		取得年月日	平成17年1月31日
損害保険料	128		取得価格	1,445
信託報酬	600		◇取得時の鑑定評価額◇(単位:百万円)	
減価償却費	4,651		価格時点	平成17年1月1日
その他賃貸事業費用	10		鑑定評価額	1,450
(C) 賃貸事業損益=(A)-(B)	35,902		◇不動産等価格調査の概要◇(単位:百万円)	
◇稼働率◇(平成19年5月31日現在)			調査の基準となる時点	平成19年5月31日
稼働率(戸数ベース)	93.8%		調査会社	株式会社谷澤総合鑑定所
稼働率(面積ベース)	93.9%		期末評価額	1,580
地域特性/物件特性				
<p>本物件は、JR中央線・総武線、京王井の頭線「吉祥寺」駅より徒歩10分圏内に位置する総戸数48戸、地上3階建の低層賃貸マンションです。最寄りの「吉祥寺」駅からJR中央快速線にて「新宿」駅まで約14分、「東京」駅へも30分圏内であり、優れた都心接近性と交通利便性を有しています。駅周辺には大手デパートの他、品揃え豊富な小規模店舗も多く、生活利便性が高い一方で、公共施設、教育機関が充実しており、良好な居住環境が形成されています。本物件周辺は良好な戸建住宅地であり、「吉祥寺」駅周辺の喧騒から程よく距離を置いた閑静な立地となっています。本物件の存する「吉祥寺」エリアは、単身者の他、ファミリーによる需要も高く、底堅い需要者層を見込むことができるため、賃料及び空室率ともに今後も安定的に推移するものと思われま。</p>				
特記事項				
<p>1 信託不動産と武蔵野市の境界について、境界立会及び検査は行われておりますが、官民査定は未了です。</p> <p>2 信託不動産西側隣地の物置の軒先が信託不動産に越境しております。当該越境物に対して覚書等は締結されておられません。</p> <p>3 信託不動産南側隣地の物置の軒樋が信託不動産に越境しております。当該越境物に対して覚書等は締結されておられません。</p> <p>4 信託不動産西側の位置指定道路に門柱に設置の照明灯が越境しております。当該越境物に対して覚書等は締結されておられません。</p>				



## C-22 パシフィックレジデンス文京千石

特定資産の種類、その名称及び所在地等				
特定資産の種類	不動産			
所在地	東京都文京区千石四丁目2番16号			
土地	所有形態	所有権	用途地域	商業地域
	面積	560.88㎡	容積率/建ぺい率	400%/80%
建物	所有形態	所有権	用途	共同住宅
	延床面積	2,351.74㎡	建築時期	平成17年4月
	構造	鉄骨鉄筋コンクリート造陸屋根13階建		
	賃貸可能戸数	総戸数45戸（1K：2戸、1K+N：1戸、1DK：12戸、1LDK：13戸、1LDK+S：3戸、2LDK：10戸、3LDK：4戸）		
PM業務受託者	タッチストーン・レジデンシャル・マネージメント株式会社		信託受託者	—
サブリース業者	タッチストーン・レジデンシャル・マネージメント株式会社		サブリース種別	パス・スルー型
損益状況等				
◇損益状況等◇（単位：千円）			◇賃貸借の概況◇ （平成19年5月31日現在）	
運用期間	自：平成18年12月1日（182日） 至：平成19年5月31日		テナント総数	1
(A) 賃貸事業収入 小計	46,319		賃貸可能戸数	45
貸室賃料・共益費	45,507		賃貸戸数	40
その他収入	812		賃貸可能面積（㎡）	2,117.47
(B) 賃貸事業費用 小計	13,476		賃貸面積（㎡）	1,902.82
管理業務等委託費用	4,001		月額賃料（千円）	7,528
公租公課	626		敷金等（千円）	16,075
水道光熱費	310		◇価格等◇（単位：百万円）	
修繕費	65		取得年月日	平成17年5月18日
損害保険料	89		取得価格	1,557
信託報酬	—		◇取得時の鑑定評価額◇（単位：百万円）	
減価償却費	7,874		価格時点	平成17年2月1日
その他賃貸事業費用	509		鑑定評価額	1,540
(C) 賃貸事業損益=(A)-(B)	32,843		◇不動産等価格調査の概要◇（単位：百万円）	
◇稼働率◇（平成19年5月31日現在）			調査の基準となる時点	平成19年5月31日
稼働率（戸数ベース）	88.9%		調査会社	森井総合鑑定株式会社
稼働率（面積ベース）	89.9%		期末評価額	1,610
地域特性/物件特性				
本物件は、総戸数45戸からなる地上13階建の賃貸マンションであり、都営地下鉄三田線「千石」駅から徒歩4分に位置することから、都心地域への交通利便性に優れており、都心中心部において利便性に優れた生活を志向する、相対的に所得水準の高い単身者や子供のいない共働き夫婦を対象として、比較的優位な賃料収入が見込めるものと思われま				
特記事項				
本物件東南側道路は、都市計画道路（都道437号線（幹線環状道路4号）・幅員25m）として計画決定されています。				

## C-23 パシフィックレジデンス赤坂檜町

特定資産の種類、その名称及び所在地等				
特定資産の種類	信託不動産			
所在地	東京都港区赤坂六丁目19番50号			
土地	所有形態	所有権	用途地域	近隣商業地域、第二種住居地域、第一種中高層住居専用地域
	面積	1,698.91㎡ (注)	容積率/建ぺい率	300%/80%、300%/60%、300%/60%
建物	所有形態	所有権	用途	共同住宅、店舗
	延床面積	6,269.11㎡	建築時期	平成11年9月
	構造	鉄筋コンクリート造陸屋根・ルーフィング葺地下1階付8階建		
	賃貸可能戸数	総戸数87戸 (1K+S:7戸、1DK:16戸、1LDK:6戸、1LDK+S:11戸、2DK:3戸、2LDK:26戸、2LDK+N:1戸、2LDK+S:3戸、3LDK:11戸、3LDK+N:1戸、4LDK:1戸、店舗:1戸)		
PM業務受託者	三井不動産住宅リース株式会社		信託受託者	住友信託銀行株式会社
サブリース業者	三井不動産住宅リース株式会社		サブリース種別	パス・スルー型
損益状況等				
◇損益状況等◇ (単位:千円)			◇賃貸借の概況◇	
運用期間	自:平成18年12月1日(182日) 至:平成19年5月31日		(平成19年5月31日現在)	
			テナント総数	1
(A) 賃貸事業収入 小計	125,760		賃貸可能戸数	87
貸室賃料・共益費	121,195		賃貸戸数	81
その他収入	4,565		賃貸可能面積 (㎡)	4,772.69
(B) 賃貸事業費用 小計	47,271		賃貸面積 (㎡)	4,475.20
管理業務等委託費用	12,552		月額賃料 (千円)	19,132
公租公課	6,638		敷金等 (千円)	47,272
水道光熱費	685		◇価格等◇ (単位:百万円)	
修繕費	4,310		取得年月日	平成17年3月25日
損害保険料	227		取得価格	4,710
信託報酬	750		◇取得時の鑑定評価額◇ (単位:百万円)	
減価償却費	19,764		価格時点	平成17年1月31日
その他賃貸事業費用	2,342		鑑定評価額	4,570
(C) 賃貸事業損益=(A)-(B)	78,489		◇不動産等価格調査の概要◇ (単位:百万円)	
◇稼働率◇ (平成19年5月31日現在)			調査の基準となる時点	平成19年5月31日
稼働率 (戸数ベース)	93.1%		調査会社	大和不動産鑑定株式会社
稼働率 (面積ベース)	93.8%		期末評価額	4,410
地域特性/物件特性				
<p>本物件は、東京メトロ千代田線「赤坂」駅より徒歩7分圏内に位置する総戸数87戸、地下1階付地上8階建の高層賃貸マンションです。本物件の存する「赤坂」エリアは、東京都心部に位置し、主要ビジネス街への接近性も良好です。周辺では、六本木防衛庁(当時)跡地の再開発として、「東京ミッドタウンプロジェクト」が平成19年に完成しております。当該開発事業の完成により、近隣地域もその後背地としてよい影響を受けることが期待されます。以上の点から、交通の利便性等の立地条件を重視する単身ビジネスマンなどを中心としたテナント需要が期待できるものと思われま。</p>				
特記事項				
なし				

(注) セットバック部分 (6.75㎡) を含みます。

## C-24 パシフィックレジデンス高輪

特定資産の種類、その名称及び所在地等				
特定資産の種類	不動産			
所在地	東京都港区高輪一丁目22番5号			
土地	所有形態	所有権	用途地域	近隣商業地域、第一種住居地域
	面積	691.20㎡（注）	容積率/建ぺい率	400%/80%、300%/60%
建物	所有形態	所有権	用途	共同住宅、車庫
	延床面積	2,897.30㎡	建築時期	平成15年1月
	構造	鉄骨鉄筋コンクリート造陸屋根地下2階付8階建		
	賃貸可能戸数	総戸数31戸（1LDK：29戸、2LDK：2戸）		
PM業務受託者	タッチストーン・レジデンシャル・マネージメント株式会社	信託受託者	—	
サブリース業者	タッチストーン・レジデンシャル・マネージメント株式会社	サブリース種別	パス・スルー型	
損益状況等				
◇損益状況等◇（単位：千円）		◇賃貸借の概況◇ （平成19年5月31日現在）		
運用期間	自：平成18年12月1日（182日） 至：平成19年5月31日	テナント総数	1	
(A) 賃貸事業収入 小計	46,562	賃貸可能戸数	31	
貸室賃料・共益費	45,708	賃貸戸数	27	
その他収入	854	賃貸可能面積（㎡）	1,919.37	
(B) 賃貸事業費用 小計	18,498	賃貸面積（㎡）	1,683.38	
管理業務等委託費用	4,351	月額賃料（千円）	6,663	
公租公課	729	敷金等（千円）	12,528	
水道光熱費	951	◇価格等◇（単位：百万円）		
修繕費	1,929	取得年月日	平成17年3月30日	
損害保険料	107	取得価格	1,550	
信託報酬	—	◇取得時の鑑定評価額◇（単位：百万円）		
減価償却費	9,606	価格時点	平成17年3月1日	
その他賃貸事業費用	823	鑑定評価額	1,560	
(C) 賃貸事業損益=(A)-(B)	28,064	◇不動産等価格調査の概要◇（単位：百万円）		
◇稼働率◇（平成19年5月31日現在）		調査の基準となる時点	平成19年5月31日	
稼働率（戸数ベース）	87.1%	調査会社	大和不動産鑑定株式会社	
稼働率（面積ベース）	87.7%	期末評価額	1,600	
地域特性/物件特性				
本物件は、東京メトロ南北線・都営地下鉄三田線「白金高輪」駅、都営地下鉄浅草線「高輪台」駅のいずれからも徒歩圏にあり、主要ビジネス街への通勤利便性に優れています。本物件は、総戸数30戸からなる地下2階地上8階建ての賃貸マンションであり、設計、品等についても良好であり、交通の利便性等の立地条件を重視するビジネスマン等の需要が見込まれ、その競争力は比較的高いと思われます。				
特記事項				
なし				

（注）セットバック部分（約30㎡）を含みます。

## C-25 パシフィックタワー目黒不動前

特定資産の種類、その名称及び所在地等				
特定資産の種類	不動産			
所在地	東京都品川区西五反田三丁目7番6号			
土地	所有形態	所有権	用途地域	商業地域、準工業地域
	面積	2,929.35㎡	容積率/建ぺい率	600%/80%、300%/60%
建物	所有形態	所有権	用途	共同住宅、駐車場
	延床面積	29,561.91㎡	建築時期	平成19年1月
	構造	鉄筋コンクリート造陸屋根地下3階付30階建		
	賃貸可能戸数	総戸数358戸（1DK：45戸、1LDK：120戸、1LDK+S：18戸、2LDK：109戸、2LDK+S：9戸、3LDK：57戸）		
PM業務受託者	三井不動産住宅リース株式会社		信託受託者	—
サブリース業者	三井不動産住宅リース株式会社		サブリース種別	住宅部分：賃料保証型 駐車場・バイク置場・トランクルーム部分：パス・スルー型
損益状況等				
◇損益状況等◇（単位：千円）		◇賃貸借の概況◇		
運用期間	自：平成19年2月20日（101日） 至：平成19年5月31日	（平成19年5月31日現在）		
		テナント総数	1	
(A) 賃貸事業収入 小計	69,147	賃貸可能戸数	358	
貸室賃料・共益費	68,881	賃貸戸数	358	
その他収入	265	賃貸可能面積（㎡）	21,019.77	
(B) 賃貸事業費用 小計	91,120	賃貸面積（㎡）	21,019.77	
管理業務等委託費用	11,208	月額賃料（千円）	30,480	
公租公課	—	敷金等（千円）	139,340	
水道光熱費	1,626	◇価格等◇（単位：百万円）		
修繕費	3,012	取得年月日	平成19年2月20日	
損害保険料	588	取得価格	14,507	
信託報酬	—	◇取得時の鑑定評価額◇（単位：百万円）		
減価償却費	73,311	価格時点	平成19年1月15日	
その他賃貸事業費用	1,373	鑑定評価額	15,900	
(C) 賃貸事業損益=(A)-(B)	△ 21,972	◇不動産等価格調査の概要◇（単位：百万円）		
◇稼働率◇（平成19年5月31日現在）		調査の基準となる時点	平成19年5月31日	
稼働率（戸数ベース）	100.0%	調査会社	大和不動産鑑定株式会社	
稼働率（面積ベース）	100.0%	期末評価額	16,300	
地域特性/物件特性				
本物件は、JR山手線・都営地下鉄浅草線・東急池上線「五反田」駅から徒歩7分圏内に、及びJR山手線・東京メトロ南北線・東急目黒線「目黒」駅・東急目黒線「不動前」駅が利用可能な範囲に位置しており、都心部のビジネス街、及び商業中心地へのアクセスは良好です。本物件は、交通の利便性等の立地条件を重視するビジネスマン等の需要のほか、眺望等の付加的な条件に希少価値を認めるユーザーの需要も見込まれる総戸数358戸からなる地下3階付30階建の超高層賃貸マンションです。				
特記事項				
本件土地内には地中障害物（建物地下躯体、杭基礎及び防災用水槽の一部）が埋設されています。当該地中障害物のうち、本件建物建設に影響のない部分については、残置しています。				

## C-26 ストーリア三軒茶屋

特定資産の種類、その名称及び所在地等				
特定資産の種類	不動産			
所在地	東京都世田谷区三軒茶屋一丁目41番8号			
土地	所有形態	所有権	用途地域	商業地域、近隣商業地域
	面積	593.70㎡	容積率/建ぺい率	600%/80%、300%/80%
建物	所有形態	所有権	用途	店舗、共同住宅、駐車場
	延床面積	3,838.02㎡	建築時期	平成17年1月
	構造	鉄筋コンクリート造陸屋根地下1階付14階建		
	賃貸可能戸数	総戸数78戸（1R：9戸、1K：30戸、1DK：13戸、1LDK：3戸、2LDK：22戸、店舗：1戸）		
PM業務受託者	トータルハウジング株式会社		信託受託者	—
サブリース業者	トータルハウジング株式会社		サブリース種別	パス・スルー型
損益状況等				
◇損益状況等◇（単位：千円）			◇賃貸借の概況◇	
運用期間	自：平成18年12月1日（182日） 至：平成19年5月31日		（平成19年5月31日現在）	
			テナント総数	1
(A) 賃貸事業収入 小計	93,412		賃貸可能戸数	78
貸室賃料・共益費	81,523		賃貸戸数	72
その他収入	11,889		賃貸可能面積（㎡）	2,847.19
(B) 賃貸事業費用 小計	37,311		賃貸面積（㎡）	2,593.35
管理業務等委託費用	12,187		月額賃料（千円）	13,078
公租公課	1,610		敷金等（千円）	16,601
水道光熱費	1,186		◇価格等◇（単位：百万円）	
修繕費	1,214		取得年月日	平成17年4月26日
損害保険料	134		取得価格	3,311
信託報酬	—		◇取得時の鑑定評価額◇（単位：百万円）	
減価償却費	20,894		価格時点	平成17年3月20日
その他賃貸事業費用	85		鑑定評価額	3,310
(C) 賃貸事業損益 = (A) - (B)	56,100		◇不動産等価格調査の概要◇（単位：百万円）	
◇稼働率◇（平成19年5月31日現在）			調査の基準となる時点	平成19年5月31日
稼働率（戸数ベース）	92.3%		調査会社	大和不動産鑑定株式会社
稼働率（面積ベース）	91.1%		期末評価額	3,310
地域特性/物件特性				
<p>本物件は、総戸数78戸からなる地下1階付地上14階建の賃貸マンションです。東急田園都市線「三軒茶屋」駅から、徒歩1分圏内に位置することから、最寄り駅への接近性は良好です。また、最寄り駅からターミナル駅である「渋谷」駅へのアクセスも良好です。対象不動産の周辺には、食品や生活用品を扱う店舗が数多く存在し、生活利便性も良好です。本物件はこうした交通利便性及び生活利便性等の立地条件を重視する単身生活者や少人数世帯の需要が見込まれ、高い競争力を有すると思われれます。</p>				
特記事項				
<p>1 本物件の店舗の看板が空中にて国道246号線に越境しております。</p> <p>2 本件建物建設に影響の無い範囲で、本件土地下に旧建物の基礎及び杭の一部が残存しております。</p>				

## C-27 パシフィックレビュー長者丸

特定資産の種類、その名称及び所在地等				
特定資産の種類	信託不動産			
所在地	東京都品川区上大崎二丁目6番25号			
土地	所有形態	所有権	用途地域	第一種低層住居専用地域
	面積	1,826.45㎡(注)	容積率/建ぺい率	150%/60%
建物	所有形態	所有権	用途	共同住宅、駐車場
	延床面積	3,720.52㎡	建築時期	平成17年3月
	構造	鉄筋コンクリート造陸屋根地下2階付3階建		
	賃貸可能戸数	総戸数71戸(1R:11戸、1K:1戸、1DK:12戸、1LDK:45戸、2LDK:2戸)		
PM業務受託者	タッチストーン・レジデンシャル・マネージメント株式会社		信託受託者	三菱UFJ信託銀行株式会社
サブリース業者	タッチストーン・レジデンシャル・マネージメント株式会社		サブリース種別	パス・スルー型
損益状況等				
◇損益状況等◇(単位:千円)			◇賃貸借の概況◇	
運用期間	自:平成18年12月1日(182日) 至:平成19年5月31日		(平成19年5月31日現在)	
			テナント総数	1
(A) 賃貸事業収入 小計	77,738		賃貸可能戸数	71
貸室賃料・共益費	76,477		賃貸戸数	68
その他収入	1,261		賃貸可能面積(㎡)	2,889.43
(B) 賃貸事業費用 小計	28,632		賃貸面積(㎡)	2,745.63
管理業務等委託費用	9,062		月額賃料(千円)	12,648
公租公課	1,089		敷金等(千円)	9,659
水道光熱費	367		◇価格等◇(単位:百万円)	
修繕費	426		取得年月日	平成17年8月12日
損害保険料	107		取得価格	3,338
信託報酬	750		◇取得時の鑑定評価額◇(単位:百万円)	
減価償却費	14,933		価格時点	平成17年7月1日
その他賃貸事業費用	1,895		鑑定評価額	3,358
(C) 賃貸事業損益=(A)-(B)	49,106		◇不動産等価格調査の概要◇(単位:百万円)	
◇稼働率◇(平成19年5月31日現在)			調査の基準となる時点	平成19年5月31日
稼働率(戸数ベース)	95.8%		調査会社	株式会社アースアプレイザル
稼働率(面積ベース)	95.0%		期末評価額	3,201
地域特性/物件特性				
<p>本物件は、JR山手線「目黒」駅から徒歩8分圏内に位置する総戸数71戸からなる地下2階付地上3階建の賃貸マンションです。本物件の位置する地域は、共同住宅・一般住宅地が建ち並ぶ準優良住宅地域に位置しており、また、恵比寿ガーデンプレイスといった商業施設にも徒歩圏内である等、居住の快適性及び利便性の程度も良好と思われます。本物件は、周辺環境の快適性を重視するシングル層やDINKS層の需要が見込まれます。</p>				
特記事項				
<p>1 北西側隣地(270番38)との境界線上の北西側道路寄りにある塀については、信託不動産の新築時に隣地マンション在住の住民を含む近隣との協議により設けられたものであり、保守・管理上の負担は、信託不動産管理者側にあります。</p> <p>2 北西側隣地(270番38)との境界上に、隣地マンションのブロック塀がありますが、かかる越境に関する書面は締結されていません。</p> <p>3 北側隣地(270番56)との境界付近に帰属不明のコンクリート塀の基礎(土留)が放置されています。</p> <p>4 北西側隣地(261番3)より信託不動産北西側路地状部分に対して、空調室外機の架台の一部及び電柱支線が越境している可能性があります。</p>				

(注) 私道負担部分28.55㎡(うちセットバック部分2.84㎡)を含みます。

## C-28 レアール南青山

特定資産の種類、その名称及び所在地等				
特定資産の種類	不動産			
所在地	東京都港区南青山四丁目5番19号			
土地	所有形態	所有権	用途地域	第一種中高層住居専用地域
	面積	388.59㎡(注)	容積率/建ぺい率	200%/60%
建物	所有形態	所有権	用途	共同住宅
	延床面積	786.37㎡	建築時期	平成17年3月
	構造	鉄筋コンクリート造陸屋根・合金メッキ鋼板ぶき地下1階付4階建		
	賃貸可能戸数	総戸数13戸(1K:3戸、1K+S:1戸、1DK:3戸、1LDK:4戸、1LDK+N:1戸、4LDK:1戸)		
PM業務受託者	株式会社ジョイント・アセットマネジメント		信託受託者	—
サブリース業者	株式会社ジョイント・アセットマネジメント		サブリース種別	パス・スルー型
損益状況等				
◇損益状況等◇(単位:千円)		◇賃貸借の概況◇		
運用期間	自:平成18年12月1日(182日) 至:平成19年5月31日	(平成19年5月31日現在)		
		テナント総数	1	
(A) 賃貸事業収入 小計	25,770	賃貸可能戸数	13	
貸室賃料・共益費	25,763	賃貸戸数	12	
その他収入	6	賃貸可能面積(㎡)	782.33	
(B) 賃貸事業費用 小計	9,664	賃貸面積(㎡)	729.68	
管理業務等委託費用	2,367	月額賃料(千円)	4,280	
公租公課	306	敷金等(千円)	13,316	
水道光熱費	108	◇価格等◇(単位:百万円)		
修繕費	75	取得年月日	平成17年9月29日	
損害保険料	32	取得価格	1,030	
信託報酬	—	◇取得時の鑑定評価額◇(単位:百万円)		
減価償却費	5,220	価格時点	平成17年8月15日	
その他賃貸事業費用	1,554	鑑定評価額	1,030	
(C) 賃貸事業損益=(A)-(B)	16,106	◇不動産等価格調査の概要◇(単位:百万円)		
◇稼働率◇(平成19年5月31日現在)		調査の基準となる時点	平成19年5月31日	
稼働率(戸数ベース)	92.3%	調査会社	森井総合鑑定株式会社	
稼働率(面積ベース)	93.3%	期末評価額	947	
地域特性/物件特性				
<p>本物件は、東京メトロ銀座線・半蔵門線・千代田線「表参道」駅、東京メトロ銀座線「外苑前」駅から徒歩10分圏内の高級感漂う閑静な邸宅街に位置する地下1階付地上4階建の賃貸マンションです。本物件が存する青山エリアは、ブランドイメージの高いエリアであり、繁華性が高く、全国的に広い商圈を有する商業施設が軒を連ねるほか、日用品等の販売を行う店舗も多く、居住の快適性、利便性に優れています。また、本物件の建物設備仕様は、周辺の類似物件と比較しても、同位以上の品質を有しており、建物デザイン等も良好であることから、女性を含む単身者やDINKSを対象として需要が見込まれます。</p>				
特記事項				
なし				

(注) セットバック部分(約18.51㎡)を含みます。また、私道(80.30㎡)を共有していますが、当該私道の面積は含んでいません。

特定資産の種類、その名称及び所在地等				
特定資産の種類	不動産			
所在地	愛知県名古屋市中区丸の内三丁目4番22号			
土地	所有形態	所有権	用途地域	商業地域
	面積	383.14㎡	容積率/建ぺい率	800%/80%、600%/80%
建物	所有形態	所有権	用途	共同住宅
	延床面積	2,417.72㎡	建築時期	平成17年2月
	構造	鉄骨鉄筋コンクリート造陸屋根12階建		
	賃貸可能戸数	総戸数38戸（1LDK：37戸、2LDK：1戸）		
PM業務受託者	エスピーエーマネジメント株式会社		信託受託者	—
サブリース業者	エスピーエーマネジメント株式会社		サブリース種別	パス・スルー型
損益状況等				
◇損益状況等◇（単位：千円）			◇賃貸借の概況◇ （平成19年5月31日現在）	
運用期間	自：平成18年12月1日（182日） 至：平成19年5月31日		テナント総数	1
(A) 賃貸事業収入 小計	28,157	賃貸可能戸数	38	
貸室賃料・共益費	26,154	賃貸戸数	37	
その他収入	2,003	賃貸可能面積（㎡）	1,930.70	
(B) 賃貸事業費用 小計	19,213	賃貸面積（㎡）	1,888.23	
管理業務等委託費用	4,063	月額賃料（千円）	4,846	
公租公課	1,963	敷金等（千円）	6,432	
水道光熱費	332	◇価格等◇（単位：百万円）		
修繕費	860	取得年月日	平成17年11月1日	
損害保険料	73	取得価格	963	
信託報酬	—	◇取得時の鑑定評価額◇（単位：百万円）		
減価償却費	8,864	価格時点	平成17年8月20日	
その他賃貸事業費用	3,056	鑑定評価額	966	
(C) 賃貸事業損益 = (A) - (B)	8,943	◇不動産等価格調査の概要◇（単位：百万円）		
◇稼働率◇（平成19年5月31日現在）		調査の基準となる時点	平成19年5月31日	
稼働率（戸数ベース）	97.4%	調査会社	大和不動産鑑定株式会社	
稼働率（面積ベース）	97.8%	期末評価額	930	
地域特性/物件特性				
本物件は、名古屋市営地下鉄桜通線・名城線「久屋大通」駅から徒歩5分圏内に位置する総戸数38戸からなる地上12階建の賃貸マンションです。また、主要ビジネス街及び商業中心地である「栄」地区へ徒歩圏内にあり、生活利便性は良好です。本物件は、貸室の規模・貸室内の設備において、類似の賃貸マンションと比べて標準以上であり、都心居住の利便性等の立地条件を重視する単身世帯の需要が見込まれます。				
特記事項				
なし				



## C-30 パシフィックレビュー神田東

特定資産の種類、その名称及び所在地等				
特定資産の種類	不動産			
所在地	東京都千代田区岩本町一丁目2番1号			
土地	所有形態	所有権	用途地域	商業地域
	面積	343.83㎡	容積率/建ぺい率	800%/80%、600%/80%
建物	所有形態	所有権	用途	共同住宅
	延床面積	3,031.78㎡	建築時期	平成15年10月
	構造	鉄骨鉄筋コンクリート造陸屋根15階建		
	賃貸可能戸数	総戸数64戸（1K：17戸、1DK：27戸、1LDK：14戸、2LDK：6戸）		
PM業務受託者	小田急不動産株式会社		信託受託者	—
サブリース業者	小田急不動産株式会社		サブリース種別	パス・スルー型
損益状況等				
◇損益状況等◇（単位：千円）			◇賃貸借の概況◇ （平成19年5月31日現在）	
運用期間	自：平成18年12月1日（182日） 至：平成19年5月31日		テナント総数	1
(A) 賃貸事業収入 小計	54,310		賃貸可能戸数	64
貸室賃料・共益費	53,154		賃貸戸数	58
その他収入	1,155		賃貸可能面積（㎡）	2,544.25
(B) 賃貸事業費用 小計	20,076		賃貸面積（㎡）	2,290.79
管理業務等委託費用	4,752		月額賃料（千円）	8,486
公租公課	627		敷金等（千円）	16,300
水道光熱費	594		◇価格等◇（単位：百万円）	
修繕費	314		取得年月日	平成17年10月7日
損害保険料	101		取得価格	1,880
信託報酬	—		◇取得時の鑑定評価額◇（単位：百万円）	
減価償却費	11,705		価格時点	平成17年8月10日
その他賃貸事業費用	1,981		鑑定評価額	1,880
(C) 賃貸事業損益 = (A) - (B)	34,233		◇不動産等価格調査の概要◇（単位：百万円）	
◇稼働率◇（平成19年5月31日現在）			調査の基準となる時点	平成19年5月31日
稼働率（戸数ベース）	90.6%		調査会社	大和不動産鑑定株式会社
稼働率（面積ベース）	90.0%		期末評価額	1,880
地域特性/物件特性				
<p>本物件は、JR総武線「新日本橋」駅から徒歩4分圏内、JR各線「神田」駅から徒歩6分圏内、東京メトロ日比谷線「小伝馬町」駅から徒歩5分圏内に位置する総戸数64戸からなる地上15階建の賃貸マンションです。商業施設・事務所ビル等が集積する「日本橋」・「秋葉原」地区から徒歩圏内に位置し、また、その他主要ビジネス街へのアクセスも良好です。上記立地条件に加え、主要ビジネス街への交通利便性等の立地条件を重視するビジネスマンのみならず、良好な居住環境を志向する少人数世帯の需要も見込まれます。</p>				
特記事項				
なし				

## C-31 メロディハイム新大阪

特定資産の種類、その名称及び所在地等				
特定資産の種類	不動産			
所在地	大阪府大阪市東淀川区西淡路三丁目9番10号			
土地	所有形態	所有権	用途地域	第一種住居地域
	面積	985.49㎡	容積率/建ぺい率	400%/80%、300%/80%
建物	所有形態	所有権	用途	共同住宅、車庫、事務所
	延床面積	3,286.30㎡	建築時期	平成6年4月
	構造	鉄骨鉄筋コンクリート造陸屋根10階建		
	賃貸可能戸数	戸数70戸（2DK：63戸、2LDK：6戸、事務所：1戸）		
PM業務受託者	エスピーエーマネジメント株式会社		信託受託者	—
サブリース業者	エスピーエーマネジメント株式会社		サブリース種別	パス・スルー型
損益状況等				
◇損益状況等◇（単位：千円）			◇賃貸借の概況◇ （平成19年5月31日現在）	
運用期間	自：平成18年12月1日（182日） 至：平成19年5月31日		テナント総数	1
(A) 賃貸事業収入 小計	34,202	賃貸可能戸数	70	
貸室賃料・共益費	31,232	賃貸戸数	63	
その他収入	2,970	賃貸可能面積（㎡）	2,885.48	
(B) 賃貸事業費用 小計	26,876	賃貸面積（㎡）	2,594.77	
管理業務等委託費用	5,300	月額賃料（千円）	5,631	
公租公課	3,659	敷金等（千円）	6,566	
水道光熱費	995	◇価格等◇（単位：百万円）		
修繕費	3,102	取得年月日	平成17年11月11日	
損害保険料	107	取得価格	956	
信託報酬	—	◇取得時の鑑定評価額◇（単位：百万円）		
減価償却費	10,188	価格時点	平成17年9月20日	
その他賃貸事業費用	3,522	鑑定評価額	957	
(C) 賃貸事業損益 = (A) - (B)	7,326	◇不動産等価格調査の概要◇（単位：百万円）		
◇稼働率◇（平成19年5月31日現在）		調査の基準となる時点	平成19年5月31日	
稼働率（戸数ベース）	90.0%	調査会社	大和不動産鑑定株式会社	
稼働率（面積ベース）	89.9%	期末評価額	920	
地域特性/物件特性				
<p>当該地域は、中層の共同住宅や低層の店舗併用住宅、銀行支店、小規模一般住宅等が建ち並ぶ住商混在地域です。本物件は、JR東海道本線「東淀川」駅から徒歩4分圏内に位置する総戸数70戸からなる地上10階建の賃貸マンションです。上記「東淀川」駅から電車で概ね15分程度にて大阪市内の主要ターミナル駅である「梅田・大阪」駅まで移動が可能なおから、大阪都心部への交通利便性は良好です。本物件は、都心への接近性等の立地条件を重視する少人数世帯を中心としたテナント需要を期待することができます。</p>				
特記事項				
<p>1 南東側道路は都市計画道路（事業決定）に該当し、本件土地の一部が当該都市計画道路の区域内に含まれる可能性があります。</p> <p>2 本件土地内に設置されている外灯の一部が西側隣地に越境しています。なお、これらの越境に関し、覚書等は締結していません。</p> <p>3 本件土地と隣地との間で未確定の境界があります。</p>				

## C-32 メロディハイム松原

特定資産の種類、その名称及び所在地等				
特定資産の種類	不動産			
所在地	京都府京都市下京区松原通新町東入中野之町175番地			
土地	所有形態	所有権	用途地域	商業地域
	面積	589.56㎡	容積率/建ぺい率	400%/80%
建物	所有形態	所有権	用途	共同住宅、事務所
	延床面積	2,426.09㎡	建築時期	平成6年3月
	構造	鉄筋コンクリート造陸屋根8階建		
	賃貸可能戸数	総戸数53戸（1K：32戸、1LDK：1戸、2DK：10戸、2LDK：6戸、3DK：4戸）		
PM業務受託者	エスピーエーマネジメント株式会社		信託受託者	—
サブリース業者	エスピーエーマネジメント株式会社		サブリース種別	パス・スルー型
損益状況等				
◇損益状況等◇（単位：千円）			◇賃貸借の概況◇ （平成19年5月31日現在）	
運用期間	自：平成18年12月1日（182日） 至：平成19年5月31日		テナント総数	1
(A) 賃貸事業収入 小計	25,452	賃貸可能戸数	53	
貸室賃料・共益費	22,646	賃貸戸数	46	
その他収入	2,806	賃貸可能面積（㎡）	1,826.15	
(B) 賃貸事業費用 小計	15,097	賃貸面積（㎡）	1,607.79	
管理業務等委託費用	3,551	月額賃料（千円）	3,614	
公租公課	2,310	敷金等（千円）	5,350	
水道光熱費	805	◇価格等◇（単位：百万円）		
修繕費	778	取得年月日	平成17年11月11日	
損害保険料	56	取得価格	643	
信託報酬	—	◇取得時の鑑定評価額◇（単位：百万円）		
減価償却費	7,028	価格時点	平成17年9月20日	
その他賃貸事業費用	566	鑑定評価額	643	
(C) 賃貸事業損益 = (A) - (B)	10,355	◇不動産等価格調査の概要◇（単位：百万円）		
◇稼働率◇（平成19年5月31日現在）		調査の基準となる時点	平成19年5月31日	
稼働率（戸数ベース）	86.8%	調査会社	大和不動産鑑定株式会社	
稼働率（面積ベース）	88.0%	期末評価額	583	
地域特性/物件特性				
<p>本物件は、京都市営地下鉄烏丸線「四条」駅から徒歩7分圏内に位置する総戸数53戸からなる地上8階建の賃貸マンションです。中層の事務所ビル、共同住宅と低層の一般住宅、店舗併用住宅等が建ち並び住商混在地域に存します。最寄り駅への接近性は良好であり、阪急京都線も利用可能であることから、交通利便性は良好です。また、市の中心部に位置する烏丸通、四条通へは徒歩圏内にあり、主要ビジネス街及び商業中心地への接近性及び生活利便性も良好です。本物件は、都心居住の利便性を選好する単身者及び少人数世帯、並びに周辺の大学等に通学する学生の需要が見込まれます。</p>				
特記事項				
<p>1 本件建物の一部は事務所として検査済証の交付を受けていますが、1階東部のスペースが住居として使用されています。今後、テナントの入替時に事務所の仕様に戻すことにより、適切な状態に是正する予定です。</p> <p>2 東側隣地（177番2）から本件土地上に、ブロック塀の一部、鳥居の一部、外灯の一部、外灯柱にかかる電気配線の一部が越境しています。また、本件土地から東側隣地（177番2）上にブロック塀の一部が越境しています。なお、これらの越境に関し、覚書等は締結していません。</p> <p>3 西側隣地（175番7）から、本件土地上にブロック塀の一部、袖看板の一部が越境していますが、当該越境について覚書等は締結していません。</p>				

## C-33 パシフィックレビュー入谷

特定資産の種類、その名称及び所在地等				
特定資産の種類	信託不動産			
所在地	東京都台東区下谷一丁目13番7号			
土地	所有形態	所有権	用途地域	商業地域
	面積	311.47㎡	容積率/建ぺい率	600%/80%
建物	所有形態	所有権	用途	共同住宅
	延床面積	1,984.18㎡	建築時期	平成16年12月
	構造	鉄骨鉄筋コンクリート造陸屋根11階建		
	賃貸可能戸数	総戸数49戸（1DK：27戸、1LDK：14戸、2LDK：8戸）		
PM業務受託者	トータルハウジング株式会社		信託受託者	三菱UFJ信託銀行株式会社
サブリース業者	トータルハウジング株式会社		サブリース種別	パス・スルー型
損益状況等				
◇損益状況等◇（単位：千円）			◇賃貸借の概況◇ （平成19年5月31日現在）	
運用期間	自：平成18年12月1日（182日） 至：平成19年5月31日		テナント総数	1
(A) 賃貸事業収入 小計	37,409		賃貸可能戸数	49
貸室賃料・共益費	33,974		賃貸戸数	48
その他収入	3,434		賃貸可能面積（㎡）	1,826.54
(B) 賃貸事業費用 小計	17,237		賃貸面積（㎡）	1,775.67
管理業務等委託費用	4,504		月額賃料（千円）	5,972
公租公課	-		敷金等（千円）	8,688
水道光熱費	435		◇価格等◇（単位：百万円）	
修繕費	585		取得年月日	平成18年3月27日
損害保険料	65		取得価格	1,190
信託報酬	750		◇取得時の鑑定評価額◇（単位：百万円）	
減価償却費	9,780		価格時点	平成17年10月1日
その他賃貸事業費用	1,116		鑑定評価額	1,190
(C) 賃貸事業損益 = (A) - (B)	20,172		◇不動産等価格調査の概要◇（単位：百万円）	
◇稼働率◇（平成19年5月31日現在）			調査の基準となる時点	平成19年5月31日
稼働率（戸数ベース）	98.0%		調査会社	大和不動産鑑定株式会社
稼働率（面積ベース）	97.2%		期末評価額	1,190
地域特性/物件特性				
<p>本物件は、東京メトロ日比谷線「入谷」駅から徒歩4分圏内に位置する総戸数49戸からなる地上11階建の賃貸マンションです。店舗、事務所ビル、共同住宅等が建ち並ぶ商業地域に存します。最寄り駅のほかJR山手線「鶯谷」駅からも徒歩4分圏内にあり、両駅の利用が可能であるとともに、最寄り駅への接近性及び都心部への交通アクセス・接近性にも恵まれることから、通勤の利便性は良好です。また、日用品等を扱う各種店舗、金融機関等の商業施設との位置関係も概ね良好です。本物件は、都心の主要ビジネス街への通勤利便性が良好であることから、都心で働く単身者及び少人数世帯等の需要が見込まれます。</p>				
特記事項				
北側隣地上建物所有者は北側隣地（12番62、12番63、12番64）上の室外機点検の際は事前承諾を得た上で信託土地を通行できることを許可していますが、覚書等は締結していません。				

## C-34 パシフィックレジデンス東麻布

特定資産の種類、その名称及び所在地等				
特定資産の種類	不動産			
所在地	東京都港区東麻布一丁目5番1号			
土地	所有形態	所有権	用途地域	商業地域
	面積	284.52㎡	容積率/建ぺい率	600%/80%
建物	所有形態	所有権	用途	共同住宅
	延床面積	1,902.33㎡	建築時期	平成18年4月
	構造	鉄筋コンクリート造陸屋根12階建		
	賃貸可能戸数	総戸数31戸（1LDK：20戸、1LDK+S：11戸）		
PM業務受託者	タッチストーン・レジデンシャル・マネージメント株式会社		信託受託者	—
サブリース業者	タッチストーン・レジデンシャル・マネージメント株式会社		サブリース種別	パス・スルー型
損益状況等				
◇損益状況等◇（単位：千円）			◇賃貸借の概況◇ （平成19年5月31日現在）	
運用期間	自：平成18年12月1日（182日） 至：平成19年5月31日		テナント総数	1
(A) 賃貸事業収入 小計	46,494		賃貸可能戸数	31
貸室賃料・共益費	46,476		賃貸戸数	30
その他収入	18		賃貸可能面積（㎡）	1,582.54
(B) 賃貸事業費用 小計	12,562		賃貸面積（㎡）	1,536.66
管理業務等委託費用	2,985		月額賃料（千円）	7,539
公租公課	—		敷金等（千円）	13,078
水道光熱費	466		◇価格等◇（単位：百万円）	
修繕費	90		取得年月日	平成18年5月26日
損害保険料	48		取得価格	1,570
信託報酬	—		◇取得時の鑑定評価額◇（単位：百万円）	
減価償却費	8,040		価格時点	平成18年3月1日
その他賃貸事業費用	931		鑑定評価額	1,570
(C) 賃貸事業損益=(A)-(B)	33,932		◇不動産等価格調査の概要◇（単位：百万円）	
◇稼働率◇（平成19年5月31日現在）			調査の基準となる時点	平成19年5月31日
稼働率（戸数ベース）	96.8%		調査会社	森井総合鑑定株式会社
稼働率（面積ベース）	97.1%		期末評価額	1,660
地域特性/物件特性				
<p>本物件は、都営地下鉄大江戸線「赤羽橋」駅から徒歩5分圏内に位置しており、都心部の主要ビジネス街及び商業中心地へのアクセスは良好であり、周辺には東麻布商店街をはじめスーパー等の日用品等販売店舗が充実しており、生活利便性も良好です。また、内外装等の仕上げ、貸室の規模、貸室内の設備等についても標準的な水準にあることから、都心居住の利便性や立地条件を重視する単身者及び子供のいない共働き夫婦等の需要が見込まれ、その競争力も比較的高いものと思われます。</p>				
特記事項				
なし				

## C-35 パシフィックレジデンス恵比寿南

特定資産の種類、その名称及び所在地等				
特定資産の種類	不動産			
所在地	東京都渋谷区恵比寿南二丁目28番8号			
土地	所有形態	所有権	用途地域	第一種住居地域
	面積	713.24㎡	容積率/建ぺい率	300%/60%
建物	所有形態	所有権	用途	共同住宅
	延床面積	2,238.34㎡	建築時期	平成19年3月
	構造	鉄筋コンクリート造陸屋根地下1階付き8階建		
	賃貸可能戸数	総戸数39戸（1K：4戸、1LDK：33戸、2LDK：2戸）		
PM業務受託者	タッチストーン・レジデンシャル・マネージメント株式会社		信託受託者	—
サブリース業者	タッチストーン・レジデンシャル・マネージメント株式会社		サブリース種別	住宅部分：賃料保証型 駐車場部分：パス・スルー型
損益状況等				
◇損益状況等◇（単位：千円）			◇賃貸借の概況◇ （平成19年5月31日現在）	
運用期間	自：平成19年3月29日（64日） 至：平成19年5月31日		テナント総数	1
(A) 賃貸事業収入 小計	18,419		賃貸可能戸数	39
貸室賃料・共益費	18,419		賃貸戸数	39
その他収入	—		賃貸可能面積（㎡）	2,023.88
(B) 賃貸事業費用 小計	4,550		賃貸面積（㎡）	2,023.88
管理業務等委託費用	571		月額賃料（千円）	9,158
公租公課	—		敷金等（千円）	10,000
水道光熱費	—		◇価格等◇（単位：百万円）	
修繕費	—		取得年月日	平成19年3月29日
損害保険料	33		取得価格	2,436
信託報酬	—		◇取得時の鑑定評価額◇（単位：百万円）	
減価償却費	3,897		価格時点	平成18年9月1日
その他賃貸事業費用	47		鑑定評価額	2,440
(C) 賃貸事業損益=(A)-(B)	13,869		◇不動産等価格調査の概要◇（単位：百万円）	
◇稼働率◇（平成19年5月31日現在）			調査の基準となる時点	平成19年5月31日
稼働率（戸数ベース）	100.0%		調査会社	大和不動産鑑定株式会社
稼働率（面積ベース）	100.0%		期末評価額	2,440
地域特性/物件特性				
本物件は、JR山手線・埼京線、東京メトロ「恵比寿」駅から徒歩8分圏内に位置し、3路線が利用可能なことから都心部各所及び周辺部へのアクセスも容易で、交通利便性に優れています。平成19年3月建築の物件であり、居住の快適性・生活利便性・都心への接近性等を重視する単身者及び家族世帯等の需要が見込まれます。				
特記事項				
なし				

## C-36 リーフコート麻布

特定資産の種類、その名称及び所在地等				
特定資産の種類	不動産			
所在地	東京都港区三田一丁目1番12号			
土地	所有形態	所有権	用途地域	近隣商業地域
	面積	1,096.46㎡	容積率/建ぺい率	400%/80%
建物	所有形態	所有権	用途	共同住宅、車庫、事務所
	延床面積	11,053.03㎡	建築時期	平成15年1月
	構造	鉄筋コンクリート造陸屋根地下2階付25階建		
	賃貸可能戸数	総戸数113戸(1K:23戸、1LDK:66戸、2LDK:22戸、事務所:2戸)		
PM業務受託者	タッチストーン・レジデンシャル・マネージメント株式会社		信託受託者	—
サブリース業者	タッチストーン・レジデンシャル・マネージメント株式会社		サブリース種別	パス・スルー型
損益状況等				
◇損益状況等◇ (単位:千円)			◇賃貸借の概況◇ (平成19年5月31日現在)	
運用期間	自:平成18年12月26日(157日) 至:平成19年5月31日		テナント総数	1
(A) 賃貸事業収入 小計	178,141		賃貸可能戸数	113
貸室賃料・共益費	171,086		賃貸戸数	71
その他収入	7,054		賃貸可能面積(㎡)	7,207.18
(B) 賃貸事業費用 小計	60,593		賃貸面積(㎡)	4,501.38
管理業務等委託費用	24,702		月額賃料(千円)	12,905
公租公課	—		敷金等(千円)	38,059
水道光熱費	471		◇価格等◇ (単位:百万円)	
修繕費	177		取得年月日	平成18年12月26日
損害保険料	230		取得価格	9,060
信託報酬	—		◇取得時の鑑定評価額◇ (単位:百万円)	
減価償却費	33,003		価格時点	平成18年11月1日
その他賃貸事業費用	2,007		鑑定評価額	9,080
(C) 賃貸事業損益=(A)-(B)	117,547		◇不動産等価格調査の概要◇ (単位:百万円)	
◇稼働率◇ (平成19年5月31日現在)			調査の基準となる時点	平成19年5月31日
稼働率(戸数ベース)	62.8%		調査会社	財団法人日本不動産研究所
稼働率(面積ベース)	62.5%		期末評価額	9,180
地域特性/物件特性				
<p>本物件は、東京メトロ南北線、都営地下鉄大江戸線「麻布十番」駅から徒歩4分圏内に位置し、都心へのアクセスに優れた立地に所在します。また、周辺は共同住宅のほか店舗等が混在する地域で生活利便性も良好です。</p> <p>本物件は、総戸数113戸(うち事務所2戸)からなる地上25階建の事務所付超高層共同住宅で、居住の快適性・生活利便性・都心への接近性を重視する単身者及び少人数世帯等の需要が見込まれます。また、周辺には同グレードのタワー型賃貸用住宅が少なく市場での優位性を有します。</p>				
特記事項				
<p>本件土地の北側河川は都市計画法に定める都市施設(都市計画河川)に該当します。護岸から8mが計画線となっており、計画線内は一定の建築制限があります。</p>				

## C-38 パシフィックレジデンス大通西

特定資産の種類、その名称及び所在地等				
特定資産の種類	不動産			
所在地	北海道札幌市中央区大通西八丁目2番30号			
土地	所有形態	所有権	用途地域	商業地域
	面積	852.51㎡	容積率/建ぺい率	600%/80%
建物	所有形態	所有権	用途	共同住宅、事務所
	延床面積	6,870.12㎡	建築時期	平成18年12月
	構造	鉄筋コンクリート造陸屋根地下1階付15階建		
	賃貸可能戸数	総戸数103戸(事務所:10戸、店舗:1戸、1K:12戸、1DK:54戸、1LDK:12戸、2LDK:14戸)		
PM業務受託者	株式会社常ロアトム		信託受託者	—
サブリース業者	株式会社常ロアトム		サブリース種別	パス・スルー型
損益状況等				
◇損益状況等◇ (単位:千円)		◇賃貸借の概況◇ (平成19年5月31日現在)		
運用期間	自:平成19年3月5日(88日) 至:平成19年5月31日	テナント総数	1	
(A) 賃貸事業収入 小計	10,774	賃貸可能戸数	103	
貸室賃料・共益費	6,785	賃貸戸数	44	
その他収入	3,989	賃貸可能面積(㎡)	4,512.24	
(B) 賃貸事業費用 小計	15,145	賃貸面積(㎡)	1,717.84	
管理業務等委託費用	5,045	月額賃料(千円)	3,310	
公租公課	—	敷金等(千円)	3,079	
水道光熱費	62	◇価格等◇ (単位:百万円)		
修繕費	—	取得年月日	平成19年3月5日	
損害保険料	111	取得価格	1,790	
信託報酬	—	◇取得時の鑑定評価額◇ (単位:百万円)		
減価償却費	6,779	価格時点	平成19年2月1日	
その他賃貸事業費用	3,147	鑑定評価額	1,810	
(C) 賃貸事業損益=(A)-(B)	△4,371	◇不動産等価格調査の概要◇ (単位:百万円)		
◇稼働率◇ (平成19年5月31日現在)		調査の基準となる時点	平成19年5月31日	
稼働率(戸数ベース)	42.7%	調査会社	大和不動産鑑定株式会社	
稼働率(面積ベース)	38.1%	期末評価額	1,810	
地域特性/物件特性				
<p>本物件は、札幌市営地下鉄等東西線「西11丁目」駅から徒歩6分圏内に位置し、ビジネス・商業中心地である「大通」駅、「さっぽろ」駅、「すすきの」駅へは徒歩によるアクセスも可能です。</p> <p>本物件は札幌市の中心部に位置し、周辺には道庁・合同庁舎・裁判所等の官公署が存することから、札幌市内有数の業務商業エリアに立地しています。店舗・事務所部分については、かかる立地条件を重視する事業所等の需要が見込まれます。</p> <p>また、住宅部分については、職住近接による利便性等の立地条件を重視する単身者、少人数世帯等の需要が見込まれます。</p>				
特記事項				
なし				



## C-39 パシフィックレジデンス北三条

特定資産の種類、その名称及び所在地等				
特定資産の種類	不動産			
所在地	北海道札幌市中央区北三条東三丁目1番地15			
土地	所有形態	所有権	用途地域	商業地域
	面積	1,010.70㎡	容積率/建ぺい率	400%/80%
建物	所有形態	所有権	用途	共同住宅
	延床面積	5,128.57㎡	建築時期	平成19年1月
	構造	鉄筋コンクリート造陸屋根地下1階付11階建		
	賃貸可能戸数	総戸数100戸(1K:40戸、1LDK:40戸、2LDK:20戸)		
PM業務受託者	株式会社ビッグサービス		信託受託者	—
サブリース業者	株式会社ビッグサービス		サブリース種別	パス・スルー型
損益状況等				
◇損益状況等◇ (単位:千円)			◇賃貸借の概況◇ (平成19年5月31日現在)	
運用期間	自:平成19年2月28日(93日) 至:平成19年5月31日		テナント総数	1
(A) 賃貸事業収入 小計	25,109	賃貸可能戸数	100	
貸室賃料・共益費	16,522	賃貸戸数	96	
その他収入	8,587	賃貸可能面積(㎡)	3,867.60	
(B) 賃貸事業費用 小計	23,757	賃貸面積(㎡)	3,634.52	
管理業務等委託費用	7,977	月額賃料(千円)	7,269	
公租公課	—	敷金等(千円)	6,759	
水道光熱費	212	◇価格等◇ (単位:百万円)		
修繕費	—	取得年月日	平成19年2月28日	
損害保険料	86	取得価格	1,261	
信託報酬	—	◇取得時の鑑定評価額◇ (単位:百万円)		
減価償却費	7,464	価格時点	平成18年10月1日	
その他賃貸事業費用	8,016	鑑定評価額	1,270	
(C) 賃貸事業損益=(A)-(B)	1,352	◇不動産等価格調査の概要◇ (単位:百万円)		
◇稼働率◇ (平成19年5月31日現在)		調査の基準となる時点	平成19年5月31日	
稼働率(戸数ベース)	96.0%	調査会社	大和不動産鑑定株式会社	
稼働率(面積ベース)	94.0%	期末評価額	1,270	
地域特性/物件特性				
<p>本物件は、市営地下鉄東豊線・南北線「さっぽろ」駅及び東西線「バスセンター前」駅からそれぞれ徒歩7分圏内に、JR線「札幌」駅から徒歩12分圏内に位置し、3駅の利用が可能である等、交通利便性は良好であるほか、札幌市のビジネス・商業中心地の北東方の徒歩圏に位置しており、札幌都心部への近接性・生活利便性に優れています。</p> <p>本物件は、平成19年1月建築の新築物件であり、暖房設備についてはFACTシステム(注)を全住戸に採用していることから、居住の快適性を求めつつ、都心居住の利便性や立地条件を重視する単身者、少人数世帯、家族世帯等の幅広い層の需要が見込まれます。</p>				
特記事項				
なし				

(注) 「FACTシステム」とは北海道ガス株式会社が、家庭用に新開発した省エネ型ガス床暖房給湯システムです。

F-1 パシフィックレジデンス桜丘

特定資産の種類、その名称及び所在地等				
特定資産の種類	信託不動産			
所在地	東京都渋谷区桜丘町22番6号			
土地	所有形態	所有権	用途地域	商業地域
	面積	963.03㎡	容積率/建ぺい率	500%/80%
建物	所有形態	所有権	用途	居宅
	延床面積	4,931.09㎡	建築時期	平成15年4月
	構造	鉄骨鉄筋コンクリート造陸屋根地下2階付12階建		
	賃貸可能戸数	総戸数66戸（1R：10戸、1K：3戸、1LDK：12戸、1LDK+S：14戸、2LDK：25戸、3LDK：2戸）		
PM業務受託者	藤和不動産流通サービス株式会社		信託受託者	株式会社りそな銀行
サブリース業者	藤和不動産流通サービス株式会社		サブリース種別	パス・スルー型
損益状況等				
◇損益状況等◇（単位：千円）		◇賃貸借の概況◇ （平成19年5月31日現在）		
運用期間	自：平成18年12月1日（182日） 至：平成19年5月31日	テナント総数	1	
(A) 賃貸事業収入 小計	121,910	賃貸可能戸数	66	
貸室賃料・共益費	117,785	賃貸戸数	57	
その他収入	4,125	賃貸可能面積（㎡）	4,077.88	
(B) 賃貸事業費用 小計	36,230	賃貸面積（㎡）	3,507.86	
管理業務等委託費用	9,630	月額賃料（千円）	17,135	
公租公課	765	敷金等（千円）	41,173	
水道光熱費	977	◇価格等◇（単位：百万円）		
修繕費	1,388	取得年月日	平成16年3月2日	
損害保険料	259	取得価格	3,960	
信託報酬	1,550	◇取得時の鑑定評価額◇（単位：百万円）		
減価償却費	18,078	価格時点	平成15年11月1日	
その他賃貸事業費用	3,580	鑑定評価額	3,960	
(C) 賃貸事業損益 = (A) - (B)	85,680	◇不動産等価格調査の概要◇（単位：百万円）		
◇稼働率◇（平成19年5月31日現在）		調査の基準となる時点	平成19年5月31日	
稼働率（戸数ベース）	86.4%	調査会社	財団法人日本不動産研究所	
稼働率（面積ベース）	86.0%	期末評価額	4,600	
地域特性/物件特性				
<p>当該地域は、高層の共同住宅と事務所ビル等が混在しており、低層階は店舗利用されている建物も散見されます。本物件は、JR山手線「渋谷」駅から徒歩10分圏内に位置する単身者・SOHOからファミリー、更には高額所得者向け住戸等幅広い層の需要者に対応し得る間取りを有する地上12階建の賃貸マンションです。日本有数のターミナル駅である渋谷駅から徒歩圏内に位置する立地、外観の仕上げグレードの高さ、幅広い層の需要に対応できる多様な住戸が配置されています。</p>				
特記事項				
<p>1 信託土地の北側及び西側に存在する擁壁が隣接地との境界線上にあり互いに越境していますが、当該越境物に関して覚書等は締結されていません。</p> <p>2 信託地南西角地に都市計画道路（計画決定）の指定部分が約37.08㎡あります。</p>				

F-2 パシフィックレジデンス目白御留山

特定資産の種類、その名称及び所在地等				
特定資産の種類	信託不動産			
所在地	東京都新宿区下落合四丁目4番24号			
土地	所有形態	所有権	用途地域	第一種低層住居専用地域
	面積	1,143.86㎡	容積率/建ぺい率	150%/60%
建物	所有形態	所有権	用途	共同住宅
	延床面積	2,034.11㎡	建築時期	平成14年12月
	構造	鉄筋コンクリート造陸屋根地下1階付3階建		
	賃貸可能戸数	総戸数19戸（1LDK：2戸、2LDK：3戸、3LDK：14戸）		
PM業務受託者	アール・エー・アセット・マネジメント株式会社	信託受託者	中央三井信託銀行株式会社	
サブリース業者	アール・エー・アセット・マネジメント株式会社	サブリース種別	パス・スルー型	
損益状況等				
◇損益状況等◇（単位：千円）		◇賃貸借の概況◇ （平成19年5月31日現在）		
運用期間	自：平成18年12月1日（182日） 至：平成19年5月31日	テナント総数	1	
(A) 賃貸事業収入 小計	36,062	賃貸可能戸数	19	
貸室賃料・共益費	35,012	賃貸戸数	16	
その他収入	1,050	賃貸可能面積（㎡）	1,679.94	
(B) 賃貸事業費用 小計	12,008	賃貸面積（㎡）	1,451.84	
管理業務等委託費用	3,762	月額賃料（千円）	5,179	
公租公課	1,430	敷金等（千円）	12,437	
水道光熱費	483	◇価格等◇（単位：百万円）		
修繕費	33	取得年月日	平成16年3月3日	
損害保険料	115	取得価格	1,100	
信託報酬	600	◇取得時の鑑定評価額◇（単位：百万円）		
減価償却費	5,478	価格時点	平成15年11月1日	
その他賃貸事業費用	104	鑑定評価額	1,100	
(C) 賃貸事業損益=(A)-(B)	24,053	◇不動産等価格調査の概要◇（単位：百万円）		
◇稼働率◇（平成19年5月31日現在）		調査の基準となる時点	平成19年5月31日	
稼働率（戸数ベース）	84.2%	調査会社	財団法人日本不動産研究所	
稼働率（面積ベース）	86.4%	期末評価額	1,170	
地域特性/物件特性				
<p>当該地域は、西武新宿線「下落合」駅から徒歩5分圏内と交通利便性に比較的優れ、高台にあることから眺望に優れる上に、周囲の環境も緑豊かで生活環境も良好で、都心部にありながら閑静な住宅地に所在し、利便性と良好な居住性の双方を有しています。本物件は、地上3階建てで3LDKタイプを中心とし、1戸当たりの床面積が約90㎡と広く、主として高額所得者を対象とした賃貸マンションです。外観の仕上げグレードは、周辺類似の高級マンションと比較して遜色のない水準です。</p>				
特記事項				
なし				

F-3 パシフィックレジデンス新川

特定資産の種類、その名称及び所在地等				
特定資産の種類	信託不動産			
所在地	東京都中央区新川二丁目17番10号			
土地	所有形態	所有権	用途地域	商業地域
	面積	396.60㎡（注）	容積率／建ぺい率	700％／80％
建物	所有形態	所有権	用途	居宅
	延床面積	2,416.08㎡	建築時期	平成15年2月
	構造	鉄骨鉄筋コンクリート造陸屋根14階建		
	賃貸可能戸数	総戸数36戸（1DK：9戸、2LDK：14戸、3LDK：13戸）		
PM業務受託者	株式会社ジョイント・アセットマネジメン ト		信託受託者	中央三井信託銀行株式会社
サブリース業者	株式会社ジョイント・アセットマネジメン ト		サブリース種別	パス・スルー型
損益状況等				
◇損益状況等◇（単位：千円）			◇賃貸借の概況◇ （平成19年5月31日現在）	
運用期間	自：平成18年12月1日（182日） 至：平成19年5月31日		テナント総数	1
(A) 賃貸事業収入 小計	41,251		賃貸可能戸数	36
貸室賃料・共益費	39,295		賃貸戸数	30
その他収入	1,956		賃貸可能面積（㎡）	2,119.34
(B) 賃貸事業費用 小計	18,230		賃貸面積（㎡）	1,750.64
管理業務等委託費用	4,976		月額賃料（千円）	6,712
公租公課	242		敷金等（千円）	12,409
水道光熱費	395		◇価格等◇（単位：百万円）	
修繕費	699		取得年月日	平成16年3月3日
損害保険料	122		取得価格	1,420
信託報酬	600		◇取得時の鑑定評価額◇（単位：百万円）	
減価償却費	9,161		価格時点	平成15年11月1日
その他賃貸事業費用	2,033		鑑定評価額	1,420
(C) 賃貸事業損益＝(A)－(B)	23,021		◇不動産等価格調査の概要◇（単位：百万円）	
◇稼働率◇（平成19年5月31日現在）			調査の基準となる時点	平成19年5月31日
稼働率（戸数ベース）	83.3%		調査会社	財団法人日本不動産研究所
稼働率（面積ベース）	82.6%		期末評価額	1,510
地域特性／物件特性				
<p>当該地域は、従来都心高度商業地に隣接した商業地として一定の賑わいを保っていましたが、小規模な土地利用が多いこと等から、近年は商業地としての競争力は弱まり、むしろ都心に近く、生活利便性の高い地域でもあることを反映して、最近では主に単身者や少人数世帯向けのマンションの建設が目立つ地域です。本物件は、JR京葉線・東京メトロ日比谷線「八丁堀」駅から徒歩5分圏内という好立地に位置し、主として都心への交通利便性を重視する単身者又は少人数世帯向けからファミリー向けの賃貸マンションであり、都心への交通アクセスに優れています。</p>				
特記事項				
北西側私道部分に西側隣接地所在建物に付属する雨樋及び室外機置場の一部が越境しています。				

（注）公衆用道路（121㎡）及びセットバック部分（約23.33㎡）を含みます。

F-4 世田谷サンハイツ

特定資産の種類、その名称及び所在地等				
特定資産の種類	信託不動産			
所在地	東京都世田谷区上馬五丁目19番9号			
土地	所有形態	所有権	用途地域	第一種低層住居専用地域
	面積	1,552.86㎡ (注)	容積率/建ぺい率	150%/60%
建物	所有形態	所有権	用途	共同住宅
	延床面積	2,063.39㎡	建築時期	平成4年7月
	構造	鉄筋コンクリート造陸屋根4階建		
	賃貸可能戸数	総戸数38戸 (1K:12戸、1LDK:2戸、2LDK:8戸、2LDK+S:3戸、3LDK:13戸)		
PM業務受託者	住商建物株式会社		信託受託者	中央三井信託銀行株式会社
サブリース業者	住商建物株式会社		サブリース種別	賃料保証型
損益状況等				
◇損益状況等◇ (単位:千円)			◇賃貸借の概況◇ (平成19年5月31日現在)	
運用期間	自:平成18年12月1日(182日) 至:平成19年5月31日		テナント総数	1
(A) 賃貸事業収入 小計	29,373		賃貸可能戸数	38
貸室賃料・共益費	29,360		賃貸戸数	38
その他収入	12		賃貸可能面積 (㎡)	1,998.24
(B) 賃貸事業費用 小計	11,351		賃貸面積 (㎡)	1,998.24
管理業務等委託費用	-		月額賃料 (千円)	4,893
公租公課	1,764		敷金等 (千円)	10,000
水道光熱費	-		◇価格等◇ (単位:百万円)	
修繕費	3,141		取得年月日	平成16年3月3日
損害保険料	179		取得価格	982
信託報酬	600		◇取得時の鑑定評価額◇ (単位:百万円)	
減価償却費	5,666		価格時点	平成15年10月1日
その他賃貸事業費用	-		鑑定評価額	982
(C) 賃貸事業損益 = (A) - (B)	18,022		◇不動産等価格調査の概要◇ (単位:百万円)	
◇稼働率◇ (平成19年5月31日現在)			調査の基準となる時点	平成19年5月31日
稼働率 (戸数ベース)	100.0%		調査会社	財団法人日本不動産研究所
稼働率 (面積ベース)	100.0%		期末評価額	1,080
地域特性/物件特性				
当該地域は、中層共同住宅及び戸建住宅の建ち並ぶ閑静な住宅地域です。周辺には、駅前商店街や世田谷区役所等があり生活利便性も高い地域です。また、「国士舘大学」まで徒歩圏にあるため単身者のほか学生向け賃貸マンションの需要も比較的多くあります。本物件は、最寄り駅から徒歩5分圏内に位置する単身者又はファミリー向け住戸が混在する賃貸住宅です。				
特記事項				
なし				

(注) 私道負担部分 (87.70㎡) を含みます。

F-9 スカイハイツ平針

特定資産の種類、その名称及び所在地等				
特定資産の種類	信託不動産			
所在地	愛知県名古屋市中天白区平針三丁目801番地の1			
土地	所有形態	所有権	用途地域	近隣商業地域、準住居地域
	面積	1,327.61㎡	容積率/建ぺい率	300%/80%、200%/60%
建物	所有形態	所有権	用途	共同住宅、店舗、倉庫
	延床面積	2,442.52㎡	建築時期	平成7年2月
	構造	鉄筋コンクリート造陸屋根地下1階付9階建		
	賃貸可能戸数	総戸数36戸（2LDK+S：15戸、3LDK：17戸、店舗：4戸）		
PM業務受託者	エスピーエーマネジメント株式会社		信託受託者	中央三井信託銀行株式会社
サブリース業者	エスピーエーマネジメント株式会社		サブリース種別	パス・スルー型
損益状況等				
◇損益状況等◇（単位：千円）			◇賃貸借の概況◇ （平成19年5月31日現在）	
運用期間	自：平成18年12月1日（182日） 至：平成19年5月31日		テナント総数	1
(A) 賃貸事業収入 小計	23,207		賃貸可能戸数	36
貸室賃料・共益費	21,278		賃貸戸数	35
その他収入	1,928		賃貸可能面積（㎡）	2,268.92
(B) 賃貸事業費用 小計	14,370		賃貸面積（㎡）	2,205.96
管理業務等委託費用	2,342		月額賃料（千円）	3,620
公租公課	2,188		敷金等（千円）	12,311
水道光熱費	829		◇価格等◇（単位：百万円）	
修繕費	1,811		取得年月日	平成16年3月3日
損害保険料	127		取得価格	554
信託報酬	600		◇取得時の鑑定評価額◇（単位：百万円）	
減価償却費	5,520		価格時点	平成15年11月1日
その他賃貸事業費用	951		鑑定評価額	554
(C) 賃貸事業損益 = (A) - (B)	8,836		◇不動産等価格調査の概要◇（単位：百万円）	
◇稼働率◇（平成19年5月31日現在）			調査の基準となる時点	平成19年5月31日
稼働率（戸数ベース）	97.2%		調査会社	財団法人日本不動産研究所
稼働率（面積ベース）	97.2%		期末評価額	567
地域特性/物件特性				
当該地域は店舗付共同住宅、店舗、営業所等が見られる幹線道路沿いの地域であり、現在も市内屈指の人口増加地域となっています。本物件は、名古屋市営地下鉄鶴舞線「平針」駅から徒歩5分圏内に位置する、地上9階建の1階は店舗で、2階以上がファミリー向けの店舗付賃貸用マンションです。外観仕上げのグレードは周辺類似のマンションと同程度です。				
特記事項				
信託不動産に隣接する敷地外駐車場は、本物件の敷地を通過しなければ利用することはできませんが、これに関して地役権は設定されていません。				

F-10 パシフィックレジデンス目白

特定資産の種類、その名称及び所在地等				
特定資産の種類	信託不動産			
所在地	東京都豊島区高田二丁目7番2号			
土地	所有形態	所有権	用途地域	準工業地域
	面積	4,437.10㎡	容積率/建ぺい率	400%/60%、300%/60%
建物	所有形態	所有権	用途	共同住宅、店舗
	延床面積	17,417.59㎡	建築時期	平成11年1月
	構造	鉄骨鉄筋コンクリート造陸屋根地下1階付10階建		
	賃貸可能戸数	総戸数162戸（1K：57戸、1LDK：9戸、2LDK：72戸、2LDK+S：1戸、3LDK：20戸、店舗：3戸）		
PM業務受託者	東急リバブル株式会社		信託受託者	中央三井信託銀行株式会社
サブリース業者	東急リバブル株式会社		サブリース種別	パス・スルー型
損益状況等				
◇損益状況等◇（単位：千円）		◇賃貸借の概況◇		
運用期間	自：平成18年12月1日（182日） 至：平成19年5月31日	（平成19年5月31日現在）		
		テナント総数	1	
(A) 賃貸事業収入 小計	240,461	賃貸可能戸数	162	
貸室賃料・共益費	218,287	賃貸戸数	146	
その他収入	22,173	賃貸可能面積（㎡）	13,069.70	
(B) 賃貸事業費用 小計	114,181	賃貸面積（㎡）	12,089.18	
管理業務等委託費用	22,883	月額賃料（千円）	34,736	
公租公課	14,602	敷金等（千円）	114,149	
水道光熱費	16,650	◇価格等◇（単位：百万円）		
修繕費	3,864	取得年月日	平成16年8月30日	
損害保険料	852	取得価格	7,350	
信託報酬	600	◇取得時の鑑定評価額◇（単位：百万円）		
減価償却費	51,294	価格時点	平成16年7月31日	
その他賃貸事業費用	3,434	鑑定評価額	7,280	
(C) 賃貸事業損益 = (A) - (B)	126,279	◇不動産等価格調査の概要◇（単位：百万円）		
◇稼働率◇（平成19年5月31日現在）		調査の基準となる時点	平成19年5月31日	
稼働率（戸数ベース）	90.1%	調査会社	株式会社谷澤総合鑑定所	
稼働率（面積ベース）	92.5%	期末評価額	7,280	
地域特性/物件特性				
<p>本物件の存する「目白」エリアは、画地規模の大きな戸建住宅や中高層のマンションが多く見受けられ、都内でも有数の高級住宅地として有名です。また、付近には、学習院大学や川村学園等が存在し、文教地区としても、旧来から有名なエリアです。本物件は、幹線道路（明治通り）及び都電荒川線軌道敷に面した物件であり、JR山手線・東京メトロ東西線「高田馬場」駅からの接近性に若干劣るものの、明治通りへの接続性は良好であり、都電荒川線「学習院下」駅にも近接するため、交通利便性は比較的優れているものと思われます。さらに、平成20年には、本物件の付近に東京メトロ13号線「雑司ヶ谷」駅が開設される予定であるため、利便性が大きく向上する予定です。これら「目白」エリアの選好性と交通利便性の将来動向を勘案すると、比較的富裕層に属する都心通勤者・ファミリー等を中心として、潜在的な需要が期待できるものと思われます。</p>				
特記事項				
<p>1 信託不動産の土地の南西角付近の境界が確定されていません。</p> <p>2 西側区道（通称明治通り）が、都市計画決定されており、信託不動産の西側境界線から約3mの範囲の土地が都市計画道路拡幅予定部分となっています。</p> <p>3 信託不動産の土地の南西端に設置されている、店舗テナントのパーキング案内板が、北西側の隣地上に越境しています。</p>				

## F-11 パシフィックレジデンス芝浦

特定資産の種類、その名称及び所在地等				
特定資産の種類	信託不動産			
所在地	東京都港区芝浦四丁目18番30号			
土地	所有形態	所有権	用途地域	準工業地域
	面積	2,292.08㎡	容積率/建ぺい率	400%/60%
建物	所有形態	所有権	用途	共同住宅
	延床面積	12,540.48㎡	建築時期	平成3年9月
	構造	鉄骨鉄筋コンクリート造陸屋根地下2階付15階建		
	賃貸可能戸数	総戸数154戸（1K：1戸、1LDK：4戸、2LDK：28戸、3DK：93戸、3LDK：28戸）		
PM業務受託者	藤和不動産流通サービス株式会社		信託受託者	中央三井信託銀行株式会社
サブリース業者	藤和不動産流通サービス株式会社		サブリース種別	パス・スルー型
損益状況等				
◇損益状況等◇（単位：千円）			◇賃貸借の概況◇	
運用期間	自：平成18年12月1日（182日） 至：平成19年5月31日		（平成19年5月31日現在）	
			テナント総数	1
(A) 賃貸事業収入 小計	169,719	賃貸可能戸数	154	
貸室賃料・共益費	166,116	賃貸戸数	142	
その他収入	3,602	賃貸可能面積（㎡）	8,508.36	
(B) 賃貸事業費用 小計	76,358	賃貸面積（㎡）	7,866.63	
管理業務等委託費用	15,948	月額賃料（千円）	24,857	
公租公課	10,340	敷金等（千円）	43,248	
水道光熱費	1,516	◇価格等◇（単位：百万円）		
修繕費	3,911	取得年月日	平成16年12月3日	
損害保険料	894	取得価格	4,900	
信託報酬	500	◇取得時の鑑定評価額◇（単位：百万円）		
減価償却費	38,910	価格時点	平成16年8月10日	
その他賃貸事業費用	4,337	鑑定評価額	4,900	
(C) 賃貸事業損益 = (A) - (B)	93,361	◇不動産等価格調査の概要◇（単位：百万円）		
◇稼働率◇（平成19年5月31日現在）		調査の基準となる時点	平成19年5月31日	
稼働率（戸数ベース）	92.2%	調査会社	森井総合鑑定株式会社	
稼働率（面積ベース）	92.5%	期末評価額	5,140	
地域特性/物件特性				
当該地域は、ここ数年共同住宅が増加する傾向にある港区東部の芝浦地区に位置しています。本物件は平成3年築の総戸数154戸からなるファミリー向けの賃貸マンションであり、築後の維持管理も良好です。				
特記事項				
1 信託不動産は港湾法に基づき、敷地のうち「芝浦西運河」の旧護岸から15m以内の範囲は「港湾隣接地域」に指定されており、1㎡につき0.5トン以上の荷重を有する構築物を建設する場合には事前に東京都知事の許可が必要です。 2 信託不動産は海岸法に基づき、敷地のうち「芝浦西運河」の旧護岸から15m以内の範囲は「海岸保全区域」に指定され、地表から深さ1.5m以上の土地の掘削等の工事行為に当たり、事前に東京港防災事務所宛許可申請が必要です。 3 信託不動産東側擁壁の北側隣接地境界点付近の法面下端部が、東京所有地に越境していますが、本越境に関し、覚書等は締結していません。				



F-12 パシフィックレジデンス白壁東

特定資産の種類、その名称及び所在地等				
特定資産の種類	不動産			
所在地	愛知県名古屋市東区芳野一丁目18番7号			
土地	所有形態	所有権	用途地域	第一種住居地域、第二種住居地域
	面積	1,475.70㎡	容積率/建ぺい率	200%/60%
建物	所有形態	所有権	用途	共同住宅
	延床面積	2,863.16㎡	建築時期	平成17年5月
	構造	鉄筋コンクリート造陸屋根8階建		
	賃貸可能戸数	総戸数33戸（2LDK+S：2戸、3LDK：20戸、4LDK：11戸）		
PM業務受託者	エスピーエーマネジメント株式会社		信託受託者	—
サブリース業者	エスピーエーマネジメント株式会社		サブリース種別	パス・スルー型
損益状況等				
◇損益状況等◇（単位：千円）			◇賃貸借の概況◇ （平成19年5月31日現在）	
運用期間	自：平成18年12月1日（182日） 至：平成19年5月31日		テナント総数	1
(A) 賃貸事業収入 小計	32,370		賃貸可能戸数	33
貸室賃料・共益費	32,370		賃貸戸数	31
その他収入	—		賃貸可能面積（㎡）	2,709.97
(B) 賃貸事業費用 小計	16,917		賃貸面積（㎡）	2,538.50
管理業務等委託費用	3,798		月額賃料（千円）	5,472
公租公課	2,906		敷金等（千円）	11,028
水道光熱費	390		◇価格等◇（単位：百万円）	
修繕費	—		取得年月日	平成17年8月5日
損害保険料	101		取得価格	1,070
信託報酬	—		◇取得時の鑑定評価額◇（単位：百万円）	
減価償却費	8,435		価格時点	平成17年6月20日
その他賃貸事業費用	1,286		鑑定評価額	1,070
(C) 賃貸事業損益 = (A) - (B)	15,452		◇不動産等価格調査の概要◇（単位：百万円）	
◇稼働率◇（平成19年5月31日現在）			調査の基準となる時点	平成19年5月31日
稼働率（戸数ベース）	93.9%		調査会社	大和不動産鑑定株式会社
稼働率（面積ベース）	93.7%		期末評価額	1,070
地域特性/物件特性				
<p>本物件は、名鉄瀬戸線「尼ヶ坂」駅から徒歩8分圏内に位置し、自家用車はもちろんのこと、路線バスでも概ね10分程度にて名古屋市の中心部である「栄」等まで移動が可能なことから、名古屋都心部への接近性は良好です。周辺地域には、幹線道路沿道を中心に各種の小売店舗・飲食店等が存するほか、高等学校等の文教施設も見受けられます。本物件は、平成17年5月竣工の家族世帯向け物件であり、外装、内装、設備等、建物の全体的な品質も周辺の類似の賃貸マンションと比較して優位性を有していることから、良好な居住環境を要求しつつも、都心部への接近性等の利便性を重視する家族世帯を対象に、需要が見込まれます。</p>				
特記事項				
<p>1 本件土地内には、売主取得以前の既存建物の建物杭等が埋設されています。当該地中障害埋設物のうち、本物件建物建設に影響のない部分については残置しています。</p> <p>2 本件土地内には、本件建設過程において設置した仮設材等（山留用H鋼、クレーン基礎等）の一部が竣工後においても本件建物に影響のない範囲で残置されています。</p>				

F-13 パシフィックレジデンス堺東

特定資産の種類、その名称及び所在地等				
特定資産の種類	不動産			
所在地	大阪府堺市堺区中安井町三丁4番6号			
土地	所有形態	所有権	用途地域	商業地域、近隣商業地域
	面積	620.72㎡	容積率/建ぺい率	600%/80%、300%/80%
建物	所有形態	所有権	用途	共同住宅
	延床面積	3,578.88㎡	建築時期	平成17年8月
	構造	鉄骨鉄筋・鉄筋コンクリート造陸屋根15階建		
	賃貸可能戸数	総戸数50戸（2LDK：11戸、3LDK：37戸、4LDK：2戸）		
PM業務受託者	東急リバブル株式会社		信託受託者	—
サブリース業者	東急リバブル株式会社		サブリース種別	パス・スルー型
損益状況等				
◇損益状況等◇（単位：千円）			◇賃貸借の概況◇	
運用期間	自：平成18年12月1日（182日） 至：平成19年5月31日		（平成19年5月31日現在）	
			テナント総数	1
(A) 賃貸事業収入 小計	41,654		賃貸可能戸数	50
貸室賃料・共益費	38,021		賃貸戸数	46
その他収入	3,633		賃貸可能面積（㎡）	3,246.81
(B) 賃貸事業費用 小計	18,651		賃貸面積（㎡）	3,007.07
管理業務等委託費用	3,365		月額賃料（千円）	5,670
公租公課	2,738		敷金等（千円）	8,225
水道光熱費	1,667		◇価格等◇（単位：百万円）	
修繕費	545		取得年月日	平成17年10月5日
損害保険料	107		取得価格	890
信託報酬	—		◇取得時の鑑定評価額◇（単位：百万円）	
減価償却費	8,480		価格時点	平成17年8月20日
その他賃貸事業費用	1,746		鑑定評価額	908
(C) 賃貸事業損益 = (A) - (B)	23,003		◇不動産等価格調査の概要◇（単位：百万円）	
◇稼働率◇（平成19年5月31日現在）			調査の基準となる時点	平成19年5月31日
稼働率（戸数ベース）	92.0%		調査会社	大和不動産鑑定株式会社
稼働率（面積ベース）	92.6%		期末評価額	908
地域特性/物件特性				
<p>本物件は、南海高野線「堺東」駅及び南海本線「堺」駅周辺に広がる堺市の中心市街地に位置し、両駅から電車で概ね10分程度にて大阪市内の主要ターミナル駅である「なんば」駅まで移動が可能なおことから、大阪都心部への接近性は良好です。また、周辺地域には、市役所・市立病院等の公共公益施設が存する等良好な生活利便性を反映し、従来から旺盛な賃貸マンションの需要が見込まれるエリアとなっています。本物件は、平成17年8月竣工の家族世帯向け物件であり、良好な居住環境と都心部への接近性等の利便性を重視する家族世帯等を対象とした需要が見込まれます。</p>				
特記事項				
なし				

F-14 メゾン八千代台

特定資産の種類、その名称及び所在地等				
特定資産の種類	信託不動産			
所在地	(共同住宅部分)千葉県八千代市八千代台東一丁目5番2号 (共同住宅以外)千葉県八千代市八千代台東一丁目5番1号			
土地	所有形態	所有権	用途地域	商業地域
	面積	1,157.31㎡	容積率/建ぺい率	400%/80%
建物	所有形態	所有権	用途	共同住宅、事務所、駐車場、倉庫
	延床面積	4,487.42㎡	建築時期	平成1年8月
	構造	鉄骨鉄筋コンクリート造陸屋根ルーフィング葺8階建		
	賃貸可能戸数	総戸数39戸(1LDK+S:5戸、2LDK:28戸、事務所:5戸、店舗:1戸)		
PM業務受託者	トータルハウジング株式会社		信託受託者	中央三井信託銀行株式会社
サブリース業者	トータルハウジング株式会社		サブリース種別	パス・スルー型
損益状況等				
◇損益状況等◇(単位:千円)			◇賃貸借の概況◇ (平成19年5月31日現在)	
運用期間	自:平成18年12月1日(182日) 至:平成19年5月31日		テナント総数	1
(A)賃貸事業収入 小計	53,541		賃貸可能戸数	39
貸室賃料・共益費	49,268		賃貸戸数	34
その他収入	4,273		賃貸可能面積(㎡)	3,506.54
(B)賃貸事業費用 小計	31,916		賃貸面積(㎡)	3,091.22
管理業務等委託費用	6,035		月額賃料(千円)	7,802
公租公課	4,980		敷金等(千円)	120,327
水道光熱費	3,296		◇価格等◇(単位:百万円)	
修繕費	2,583		取得年月日	平成17年11月11日
損害保険料	155		取得価格	1,281
信託報酬	500		◇取得時の鑑定評価額◇(単位:百万円)	
減価償却費	14,130		価格時点	平成17年9月20日
その他賃貸事業費用	235		鑑定評価額	1,290
(C)賃貸事業損益=(A)-(B)	21,624		◇不動産等価格調査の概要◇(単位:百万円)	
◇稼働率◇(平成19年5月31日現在)			調査の基準となる時点	平成19年5月31日
稼働率(戸数ベース)	87.2%		調査会社	大和不動産鑑定株式会社
稼働率(面積ベース)	88.2%		期末評価額	1,290
地域特性/物件特性				
<p>本物件は、京成本線「八千代台」駅から徒歩4分圏内に位置する事務所5戸、店舗1戸、住宅33戸の総戸数39戸からなる地上8階建の賃貸マンションです。当該地域は八千代市南部に位置し、最寄り駅から「日本橋」駅までは、京成本線及び都営地下鉄浅草線を利用し45分程度、「京成千葉」駅までは、京成本線及び京成千葉線を利用し30分程度です。本物件は、最寄り駅への接近性は良好であり、東京都心部及び千葉市中心部への通勤圏内であることから、東京都心部、千葉市中心部及び周辺地域の事業所に通勤するビジネスマン世帯等のテナント需要が見込まれます。</p>				
特記事項				
<p>1 南側隣地(205番3)から信託不動産上に、排気口の一部が越境しています。当該越境に関し、覚書等は締結していません。</p> <p>2 信託不動産については、未確定の境界があります。</p>				

## F-15 アブレスト葛西

特定資産の種類、その名称及び所在地等				
特定資産の種類	信託不動産			
所在地	東京都江戸川区南葛西三丁目9番16号			
土地	所有形態	所有権	用途地域	第一種住居地域
	面積	950.47㎡	容積率/建ぺい率	300%/60%
建物	所有形態	所有権	用途	共同住宅
	延床面積	2,272.70㎡	建築時期	平成12年1月
	構造	鉄筋コンクリート造陸屋根7階建		
	賃貸可能戸数	総戸数29戸(2LDK:2戸、3LDK:22戸、4LDK:5戸)		
PM業務受託者	トータルハウジング株式会社		信託受託者	中央三井信託銀行株式会社
サブリース業者	トータルハウジング株式会社		サブリース種別	パス・スルー型
損益状況等				
◇損益状況等◇(単位:千円)			◇賃貸借の概況◇ (平成19年5月31日現在)	
運用期間	自:平成18年12月1日(182日) 至:平成19年5月31日		テナント総数	1
(A) 賃貸事業収入 小計	27,441		賃貸可能戸数	29
貸室賃料・共益費	26,430		賃貸戸数	22
その他収入	1,010		賃貸可能面積(㎡)	2,177.89
(B) 賃貸事業費用 小計	12,869		賃貸面積(㎡)	1,676.41
管理業務等委託費用	2,469		月額賃料(千円)	3,581
公租公課	1,754		敷金等(千円)	6,557
水道光熱費	418		◇価格等◇(単位:百万円)	
修繕費	1,371		取得年月日	平成17年11月11日
損害保険料	99		取得価格	807
信託報酬	500		◇取得時の鑑定評価額◇(単位:百万円)	
減価償却費	6,081		価格時点	平成17年9月20日
その他賃貸事業費用	174		鑑定評価額	814
(C) 賃貸事業損益=(A)-(B)	14,571		◇不動産等価格調査の概要◇(単位:百万円)	
◇稼働率◇(平成19年5月31日現在)			調査の基準となる時点	平成19年5月31日
稼働率(戸数ベース)	75.9%		調査会社	大和不動産鑑定株式会社
稼働率(面積ベース)	77.0%		期末評価額	814
地域特性/物件特性				
<p>本物件は、東京メトロ東西線「葛西」駅から徒歩19分、JR京葉線「葛西臨海公園」駅から徒歩20分圏内に位置する総戸数29戸からなる地上7階建の賃貸マンションです。当該地域は鉄道等の交通機関により都心部へのアクセスは容易であり、最寄り駅である「葛西」駅や「葛西臨海公園」駅までやや距離はあるものの、バス便が整備されており、バス便又は自転車等を利用することにより、両駅の利用が可能です。また、「葛西」駅又は周辺には、スーパー、飲食店等がみられ、付近には公園・緑地等が多く見られる等、生活利便性及び居住環境は良好です。本物件は、居住環境及び都心へ利便性を選好するファミリー層及び少人数世帯等のテナント需要が見込まれます。</p>				
特記事項				
なし				

F-16 パシフィックレジデンス太秦

特定資産の種類、その名称及び所在地等				
特定資産の種類	不動産			
所在地	京都府京都市右京区太秦開日町21番地3			
土地	所有形態	所有権	用途地域	第一種低層住居専用地域、第二種住居地域
	面積	2,356.44㎡	容積率/建ぺい率	80%/50%、300%/60%
建物	所有形態	所有権	用途	共同住宅
	延床面積	3,606.17㎡	建築時期	平成12年1月
	構造	鉄筋コンクリート造陸屋根・亜鉛メッキ鋼板葺地下1階付7階建		
	賃貸可能戸数	総戸数48戸（2LDK：15戸、3LDK：32戸、店舗：1戸）		
PM業務受託者	株式会社長栄		信託受託者	—
サブリース業者	株式会社長栄		サブリース種別	パス・スルー型
損益状況等				
◇損益状況等◇（単位：千円）			◇賃貸借の概況◇	
運用期間	自：平成18年12月1日（182日） 至：平成19年5月31日		（平成19年5月31日現在）	
			テナント総数	1
(A) 賃貸事業収入 小計	36,955		賃貸可能戸数	48
貸室賃料・共益費	33,110		賃貸戸数	47
その他収入	3,845		賃貸可能面積（㎡）	3,201.93
(B) 賃貸事業費用 小計	17,364		賃貸面積（㎡）	3,133.51
管理業務等委託費用	3,566		月額賃料（千円）	5,124
公租公課	4,633		敷金等（千円）	17,250
水道光熱費	1,979		◇価格等◇（単位：百万円）	
修繕費	135		取得年月日	平成17年11月11日
損害保険料	118		取得価格	958
信託報酬	—		◇取得時の鑑定評価額◇（単位：百万円）	
減価償却費	6,896		価格時点	平成17年9月20日
その他賃貸事業費用	34		鑑定評価額	863
(C) 賃貸事業損益 = (A) - (B)	19,591		◇不動産等価格調査の概要◇（単位：百万円）	
◇稼働率◇（平成19年5月31日現在）			調査の基準となる時点	平成19年5月31日
稼働率（戸数ベース）	97.9%		調査会社	大和不動産鑑定株式会社
稼働率（面積ベース）	97.9%		期末評価額	863
地域特性/物件特性				
<p>本物件は、JR山陰本線「太秦」駅から徒歩7分圏内に位置する総戸数48戸からなる地下1階付地上7階建の賃貸マンションです。中低層の店舗付共同住宅、店舗併用住宅、低層店舗が建ち並ぶ住商混在地域に存します。最寄り駅である「太秦」駅からJR「京都」駅までは約15分であり、また、本物件の最寄りである「太秦開日町」停留所からは市内中心部へ路線バスが運行されており、都心部への接近性は概ね良好です。本物件は、周辺の観光地・事業所・店舗等に勤務する家族世帯や、良好な居住環境を要求しつつ、都心部への接近性等の利便性も重視する家族世帯等の需要が見込まれます。</p>				
特記事項				
本件土地には未確定の境界があります。				

F-17 パシフィックレジデンス泉

特定資産の種類、その名称及び所在地等				
特定資産の種類	不動産			
所在地	愛知県名古屋市東区泉一丁目3番43号			
土地	所有形態	所有権	用途地域	商業地域
	面積	2,575.53㎡	容積率/建ぺい率	500%/80%、600%/80%
建物	所有形態	所有権	用途	共同住宅
	延床面積	10,546.49㎡	建築時期	平成17年11月
	構造	鉄骨鉄筋コンクリート造陸屋根15階建		
	賃貸可能戸数	総戸数122戸（3LDK:79戸、3SLDK:26戸、4LDK:17戸）		
PM業務受託者	株式会社大京リアルド		信託受託者	—
サブリース業者	株式会社大京リアルド		サブリース種別	パス・スルー型
損益状況等				
◇損益状況等◇（単位：千円）			◇賃貸借の概況◇ （平成19年5月31日現在）	
運用期間	自：平成18年12月1日（182日） 至：平成19年5月31日		テナント総数	1
(A) 賃貸事業収入 小計	125,616		賃貸可能戸数	122
貸室賃料・共益費	118,474		賃貸戸数	106
その他収入	7,142		賃貸可能面積（㎡）	9,715.22
(B) 賃貸事業費用 小計	81,728		賃貸面積（㎡）	8,462.43
管理業務等委託費用	18,869		月額賃料（千円）	21,341
公租公課	9,784		敷金等（千円）	34,740
水道光熱費	1,529		◇価格等◇（単位：百万円）	
修繕費	105		取得年月日	平成17年12月16日
損害保険料	413		取得価格	4,400
信託報酬	—		◇取得時の鑑定評価額◇（単位：百万円）	
減価償却費	36,287		価格時点	平成17年10月20日
その他賃貸事業費用	14,739		鑑定評価額	4,400
(C) 賃貸事業損益 = (A) - (B)	43,888		◇不動産等価格調査の概要◇（単位：百万円）	
◇稼働率◇（平成19年5月31日現在）			調査の基準となる時点	平成19年5月31日
稼働率（戸数ベース）	86.9%		調査会社	大和不動産鑑定株式会社
稼働率（面積ベース）	87.1%		期末評価額	4,400
地域特性/物件特性				
<p>本物件は、名古屋市営地下鉄桜通線、名城線、「久屋大通」駅から徒歩7分圏内に位置する総戸数122戸からなる地上15階建の賃貸マンションです。名古屋市内の主要ビジネス街及び商業中心地である「栄」・「伏見」・「丸の内」地区へのアクセス及び生活利便性は良好です。</p> <p>本物件は、その良好な交通アクセス及び生活利便性から、都心居住の利便性等の立地条件を重視する家族世帯等の需要が見込まれます。</p>				
特記事項				
<p>1 本件土地内には、取得以前から存在するコンクリート基礎等が埋設されています。当該地中障害埋設物のうち、本件建物建設に影響のある部分以外は残置されています。</p> <p>2 本件土地内には、本件建物建設過程において設置した仮設材等（山留用H鋼、クレーン基礎等）の一部が竣工後においても本件建物に影響のない範囲で残置されています。</p>				

F-18 パシフィックレジデンス日本橋馬喰町

特定資産の種類、その名称及び所在地等				
特定資産の種類	不動産			
所在地	東京都中央区日本橋馬喰町一丁目4番14号			
土地	所有形態	所有権	用途地域	商業地域
	面積	1,095.45㎡	容積率/建ぺい率	700%/80%
建物	所有形態	所有権	用途	共同住宅、店舗
	延床面積	9,605.78㎡	建築時期	平成19年2月
	構造	鉄筋コンクリート造陸屋根17階建		
	賃貸可能戸数	総戸数132戸（店舗：1戸、1K：24戸、1K+N：10戸、1LDK：11戸、1LDK+S：10戸、2LDK：8戸、2LDK+S：22戸、3LDK：27戸、4LDK：19戸）		
PM業務受託者	株式会社リーヴライフトゥエンティワン	信託受託者	—	
サブリース業者	株式会社リーヴライフトゥエンティワン	サブリース種別	住宅部分：賃料保証型 店舗・駐車場・バイク置場部分：パス・スルー型	
損益状況等				
◇損益状況等◇（単位：千円）		◇賃貸借の概況◇ （平成19年5月31日現在）		
運用期間	自：平成19年4月2日（60日） 至：平成19年5月31日	テナント総数	1	
(A) 賃貸事業収入 小計	27,273	賃貸可能戸数	132	
貸室賃料・共益費	22,643	賃貸戸数	132	
その他収入	4,630	賃貸可能面積（㎡）	8,502.12	
(B) 賃貸事業費用 小計	12,410	賃貸面積（㎡）	8,502.12	
管理業務等委託費用	2,265	月額賃料（千円）	14,011	
公租公課	—	敷金等（千円）	39,221	
水道光熱費	—	◇価格等◇（単位：百万円）		
修繕費	99	取得年月日	平成19年4月2日	
損害保険料	95	取得価格	5,380	
信託報酬	—	◇取得時の鑑定評価額◇（単位：百万円）		
減価償却費	9,940	価格時点	平成18年3月20日	
その他賃貸事業費用	9	鑑定評価額	5,400	
(C) 賃貸事業損益=(A)-(B)	14,862	◇不動産等価格調査の概要◇（単位：百万円）		
◇稼働率◇（平成19年5月31日現在）		調査の基準となる時点	平成19年5月31日	
稼働率（戸数ベース）	100.0%	調査会社	大和不動産鑑定株式会社	
稼働率（面積ベース）	100.0%	期末評価額	5,400	
地域特性/物件特性				
<p>本物件は、JR総武本線「馬喰町」駅から徒歩1分圏内、都営地下鉄新宿線「馬喰横山」駅から徒歩2分圏内に位置します。本物件の1階部分には「馬喰町」駅の出入口が設置されており、最寄り駅への接近性は極めて良好です。また、商業施設・事務所ビル等が集積する「日本橋」・「秋葉原」地区等へのアクセスも良好です。本物件は、平成19年2月建築の物件であり、都心居住の利便性を重視する単身者及び家族世帯等の需要が見込まれます。</p>				
特記事項				
<p>1 本件土地の一部には、東日本旅客鉄道株式会社の駅施設出入口のために以下の内容の区分地上権が設定（地代：無償）されています。</p> <p>2 主な特約：(i) 一定の範囲における掘削又は土地の形質を変更しないこと。 (ii) 土地の所有権を第三者に譲渡し、若しくは土地に所有権以外の権利を設定する場合には、当該第三者に本契約上の地位を承継させること。</p>				

F-19 パシフィックレジデンス御殿山

特定資産の種類、その名称及び所在地等				
特定資産の種類	不動産			
所在地	東京都品川区北品川五丁目15番9号			
土地	所有形態	所有権	用途地域	第一種低層住居専用地域
	面積	856.80㎡	容積率/建ぺい率	150%/60%
建物	所有形態	所有権	用途	共同住宅
	延床面積	1,702.83㎡	建築時期	平成19年1月
	構造	鉄筋コンクリート造陸屋根地下1階付3階建		
	賃貸可能戸数	総戸数16戸（1LDK：2戸、2LDK：10戸、3LDK：4戸）		
PM業務受託者	アール・エー・アセット・マネジメント株式会社	信託受託者	—	
サブリース業者	アール・エー・アセット・マネジメント株式会社	サブリース種別	パス・スルー型	
損益状況等				
◇損益状況等◇（単位：千円）		◇賃貸借の概況◇ （平成19年5月31日現在）		
運用期間	自：平成19年2月28日（93日） 至：平成19年5月31日	テナント総数	1	
(A) 賃貸事業収入 小計	4,961	賃貸可能戸数	16	
貸室賃料・共益費	1,523	賃貸戸数	4	
その他収入	3,438	賃貸可能面積（㎡）	1,228.15	
(B) 賃貸事業費用 小計	10,472	賃貸面積（㎡）	326.77	
管理業務等委託費用	2,597	月額賃料（千円）	1,719	
公租公課	—	敷金等（千円）	4,352	
水道光熱費	94	◇価格等◇（単位：百万円）		
修繕費	2,131	取得年月日	平成19年2月28日	
損害保険料	31	取得価格	1,186	
信託報酬	—	◇取得時の鑑定評価額◇（単位：百万円）		
減価償却費	3,701	価格時点	平成18年9月20日	
その他賃貸事業費用	1,914	鑑定評価額	1,200	
(C) 賃貸事業損益=(A)-(B)	△ 5,510	◇不動産等価格調査の概要◇（単位：百万円）		
◇稼働率◇（平成19年5月31日現在）		調査の基準となる時点	平成19年5月31日	
稼働率（戸数ベース）	25.0%	調査会社	大和不動産鑑定株式会社	
稼働率（面積ベース）	26.6%	期末評価額	1,200	
地域特性/物件特性				
<p>本物件は、京浜急行本線「北品川」駅から徒歩9分圏内に、JR線・りんかい線「大崎」駅から徒歩14分圏内に位置し、都心部の主要ビジネス街へのアクセスは良好です。本物件の近隣地域は都心部への優れた交通接近性を有しながら、閑静な高級住宅地として良好な住環境を有しています。本物件は、平成19年1月建築の物件であり、都心居住の利便性や立地条件とともに良好な住環境を重視する家族世帯等の需要が見込まれます。</p>				
特記事項				
<p>本件土地の一部及び東側隣地所有者に関して、東側隣地所有者及び本件土地所有者が期間の定めのない無償の通行地役権を相互に容認する旨の裁判上の和解がなされています。</p>				



## F-20 パシフィックレジデンス円山北五条

特定資産の種類、その名称及び所在地等				
特定資産の種類	不動産			
所在地	北海道札幌市中央区北五条西二十四丁目1番8号			
土地	所有形態	所有権	用途地域	近隣商業地域
	面積	1,371.65㎡	容積率/建ぺい率	300%/80%
建物	所有形態	所有権	用途	共同住宅
	延床面積	4,566.78㎡	建築時期	平成19年2月
	構造	鉄筋コンクリート造陸屋根15階建		
	賃貸可能戸数	総戸数56戸(2LDK:28戸、3LDK:28戸)		
PM業務受託者	株式会社ビッグサービス		信託受託者	—
サブリース業者	株式会社ビッグサービス		サブリース種別	パス・スルー型
損益状況等				
◇損益状況等◇ (単位:千円)			◇賃貸借の概況◇ (平成19年5月31日現在)	
運用期間	自:平成19年3月5日(88日) 至:平成19年5月31日		テナント総数	1
(A) 賃貸事業収入 小計	5,979		賃貸可能戸数	56
貸室賃料・共益費	3,408		賃貸戸数	16
その他収入	2,570		賃貸可能面積(㎡)	3,920.00
(B) 賃貸事業費用 小計	11,743		賃貸面積(㎡)	1,074.27
管理業務等委託費用	3,036		月額賃料(千円)	2,013
公租公課	—		敷金等(千円)	1,998
水道光熱費	343		◇価格等◇ (単位:百万円)	
修繕費	—		取得年月日	平成19年3月5日
損害保険料	57		取得価格	1,284
信託報酬	—		◇取得時の鑑定評価額◇ (単位:百万円)	
減価償却費	4,875		価格時点	平成18年10月1日
その他賃貸事業費用	3,431		鑑定評価額	1,290
(C) 賃貸事業損益=(A)-(B)	△ 5,764		◇不動産等価格調査の概要◇ (単位:百万円)	
◇稼働率◇ (平成19年5月31日現在)			調査の基準となる時点	平成19年5月31日
稼働率(戸数ベース)	28.6%		調査会社	大和不動産鑑定株式会社
稼働率(面積ベース)	27.4%		期末評価額	1,290
地域特性/物件特性				
<p>本物件は、札幌市営地下鉄東西線「西28丁目」駅及び「円山公園」駅より徒歩圏に広がる地域の範囲に位置し、最寄り駅である「西28丁目」駅から徒歩8分圏内に位置しています。「西28丁目」駅から札幌市のビジネス・商業中心地である「大通」駅までは3駅約10分と、都心部への接近性は良好です。</p> <p>本物件は、平成19年2月建築の物件であり、暖房設備についてはFACTシステム(注)を全住戸に採用していることから、都心中心部への接近性や都心生活の利便性を選好し、周辺のおフィスエリアに通勤するサラリーマン世帯等の需要が見込まれます。</p>				
特記事項				
なし				

(注) 「FACTシステム」とは北海道ガス株式会社が、家庭用に新開発した省エネ型ガス床暖房給湯システムです。

## F-21 パシフィックレジデンス徳川

特定資産の種類、その名称及び所在地等				
特定資産の種類	不動産			
所在地	愛知県名古屋市東区徳川二丁目8番5号			
土地	所有形態	所有権	用途地域	近隣商業地域
	面積	1,193.12㎡	容積率/建ぺい率	200%/80%
建物	所有形態	所有権	用途	共同住宅
	延床面積	2,427.39㎡	建築時期	平成18年12月
	構造	鉄筋コンクリート造陸屋根9階建		
	賃貸可能戸数	総戸数27戸(2LDK:6戸、3LDK:3戸、3LDK+N:9戸、4LDK:9戸)		
PM業務受託者	三井ホームエステート株式会社		信託受託者	—
サブリース業者	三井ホームエステート株式会社		サブリース種別	パス・スルー型
損益状況等				
◇損益状況等◇(単位:千円)			◇賃貸借の概況◇ (平成19年5月31日現在)	
運用期間	自:平成19年1月26日(126日) 至:平成19年5月31日		テナント総数	1
(A)賃貸事業収入 小計	4,851		賃貸可能戸数	27
貸室賃料・共益費	3,393		賃貸戸数	8
その他収入	1,458		賃貸可能面積(㎡)	2,282.49
(B)賃貸事業費用 小計	16,416		賃貸面積(㎡)	640.02
管理業務等委託費用	2,484		月額賃料(千円)	1,524
公租公課	—		敷金等(千円)	3,720
水道光熱費	138		◇価格等◇(単位:百万円)	
修繕費	4,432		取得年月日	平成19年1月26日
損害保険料	59		取得価格	975
信託報酬	—		◇取得時の鑑定評価額◇(単位:百万円)	
減価償却費	5,576		価格時点	平成18年9月20日
その他賃貸事業費用	3,724		鑑定評価額	984
(C)賃貸事業損益=(A)-(B)	△11,564		◇不動産等価格調査の概要◇(単位:百万円)	
◇稼働率◇(平成19年5月31日現在)			調査の基準となる時点	平成19年5月31日
稼働率(戸数ベース)	29.6%		調査会社	大和不動産鑑定株式会社
稼働率(面積ベース)	28.0%		期末評価額	984
地域特性/物件特性				
本物件は、名古屋市東区の中央部に位置し、車で概ね10分程度にて名古屋市の中心部である「栄」等まで移動が可能なことから、名古屋都心部への接近性は良好です。本物件は、平成18年12月建築の物件であり、良好な居住環境を求めつつ、都心部への接近性等の利便性も重視する家族世帯等の需要が見込まれます。				
特記事項				
なし				

## L-5 プティ・クール砧

特定資産の種類、その名称及び所在地等				
特定資産の種類	信託不動産			
所在地	東京都世田谷区砧四丁目37番1号			
土地	所有形態	所有権	用途地域	第一種中高層住居専用地域
	面積	819.30㎡	容積率/建ぺい率	200%/60%
建物	所有形態	所有権	用途	居宅、共同住宅
	延床面積	1,816.00㎡	建築時期	平成2年3月
	構造	鉄筋コンクリート造陸屋根地下1階付5階建		
	賃貸可能戸数	総戸数11戸（2LDK：5戸、3LDK：5戸、8LDK+N：1戸）		
PM業務受託者	株式会社アセットウェーブ		信託受託者	みずほ信託銀行株式会社
サブリース業者	株式会社アセットウェーブ		サブリース種別	パス・スルー型
損益状況等				
◇損益状況等◇（単位：千円）			◇賃貸借の概況◇ （平成19年5月31日現在）	
運用期間	自：平成18年12月1日（182日） 至：平成19年5月31日		テナント総数	1
(A) 賃貸事業収入 小計	20,582		賃貸可能戸数	11
貸室賃料・共益費	17,830		賃貸戸数	9
その他収入	2,751		賃貸可能面積（㎡）	1,304.49
(B) 賃貸事業費用 小計	15,216		賃貸面積（㎡）	1,095.90
管理業務等委託費用	3,783		月額賃料（千円）	3,221
公租公課	1,470		敷金等（千円）	5,769
水道光熱費	514		◇価格等◇（単位：百万円）	
修繕費	1,282		取得年月日	平成16年3月2日
損害保険料	117		取得価格	684
信託報酬	600		◇取得時の鑑定評価額◇（単位：百万円）	
減価償却費	5,614		価格時点	平成15年11月1日
その他賃貸事業費用	1,833		鑑定評価額	687
(C) 賃貸事業損益 = (A) - (B)	5,365		◇不動産等価格調査の概要◇（単位：百万円）	
◇稼働率◇（平成19年5月31日現在）			調査の基準となる時点	平成19年5月31日
稼働率（戸数ベース）	81.8%		調査会社	財団法人日本不動産研究所
稼働率（面積ベース）	84.0%		期末評価額	687
地域特性/物件特性				
当該地域は、分譲マンション・賃貸マンション・企業の社宅等の中層共同住宅を中心に戸建住宅も混在する閑静な住宅地域です。本物件は、小田急線「祖師ヶ谷大蔵」駅から徒歩10分圏内に位置する地上5階建の共同住宅です。都心等からの接近性に比較的優れ、生活利便施設も徒歩圏内にあり、かつ区立公園が道路を挟んで向かい側にあり、生活利便性及び良好な居住性の双方を有する強みを持っています。				
特記事項				
1 信託土地の一部に東山野遺跡の指定があるため、開発行為を行う場合、文化財保護法に基づき、世田谷区へ届出が必要となります。				
2 信託土地の周囲の隣接地との境界は未確定です。				

## L-7 元麻布プレイス

特定資産の種類、その名称及び所在地等				
特定資産の種類	信託不動産			
所在地	東京都港区元麻布三丁目5番4号(A棟)、三丁目5番7号(B棟)、三丁目5番11号(C棟)、三丁目6番26号(D棟)、三丁目6番24号(E棟)、三丁目6番22号(F棟)			
土地	所有形態	所有権	用途地域	第一種中高層住居専用地域
	面積	6,036.42㎡(注)	容積率/建ぺい率	300%/60%
建物	所有形態	所有権	用途	共同住宅、駐車場(A・B・D棟) 共同住宅、駐車場、店舗(C棟) 共同住宅(E棟) 居宅、車庫(F棟)
	延床面積	A棟:2,430.22㎡ B棟:1,622.01㎡ C棟:2,644.92㎡ D棟:2,513.24㎡ E棟:593.99㎡ F棟:346.10㎡	建築時期	平成13年2月
	構造	鉄筋コンクリート造陸屋根5階建(A棟)、4階建(B棟)、5階建(C棟)、3階建(D棟)、3階建(E棟)、3階建(F棟)		
	賃貸可能戸数	総戸数41戸(1LDK:5戸、2LDK:1戸、2LDK+N:1戸、3LDK:3戸、3LDK+N:12戸、4LDK:1戸、4LDK+N:13戸、5LDK+N:4戸、事務所:1戸)		
PM業務受託者	三井不動産住宅リース株式会社		信託受託者	住友信託銀行株式会社
サブリース業者	三井不動産住宅リース株式会社		サブリース種別	パス・スルー型
損益状況等				
◇損益状況等◇(単位:千円)			◇賃貸借の概況◇	
運用期間	自:平成18年12月1日(182日) 至:平成19年5月31日		(平成19年5月31日現在)	
(A)賃貸事業収入 小計	287,735	テナント総数	1	
貸室賃料・共益費	287,735	賃貸可能戸数	41	
その他収入	-	賃貸戸数	34	
(B)賃貸事業費用 小計	84,819	賃貸可能面積(㎡)	7,382.62	
管理業務等委託費用	17,522	賃貸面積(㎡)	6,460.23	
公租公課	12,412	月額賃料(千円)	45,485	
水道光熱費	3,467	敷金等(千円)	179,950	
修繕費	6,873	◇価格等◇(単位:百万円)		
損害保険料	413	取得年月日	平成17年3月25日	
信託報酬	750	取得価格	10,270	
減価償却費	30,341	◇取得時の鑑定評価額◇(単位:百万円)		
その他賃貸事業費用	13,038	価格時点	平成17年1月31日	
(C)賃貸事業損益=(A)-(B)	202,915	鑑定評価額	9,550	
◇稼働率◇(平成19年5月31日現在)			◇不動産等価格調査の概要◇(単位:百万円)	
稼働率(戸数ベース)	82.9%	調査の基準となる時点	平成19年5月31日	
稼働率(面積ベース)	87.5%	調査会社	大和不動産鑑定株式会社	
		期末評価額	9,900	

地域特性／物件特性

本物件は、東京メトロ南北線「麻布十番」駅より徒歩9分圏内、東京メトロ南北線・都営地下鉄大江戸線「六本木」駅より徒歩11分圏内に位置し、石畳の街路を挟んだ6棟(総戸数41戸、地上3から5階建)から構成される低層賃貸マンションです。本物件の存する「元麻布」エリアは、従来より外国人の居住が多い同一需給圏の中でも、邸宅街としての立地希少性や、各国大使館が周辺に多く点在し、西町インターナショナルスクールが至近であるという立地特性から、外国人コミュニティが形成されております。本物件は、(社)東京都建築士事務所協会が主催する平成14年度東京建築賞の共同住宅部門奨励賞を受賞しており、その建物品等は最高水準にあります。これら立地条件、建物品等により構成される本物件は、石畳の街路を挟んで品格の高い一団の街区を形成することによりさらにその効用を高めており、極めて希少性の高い賃貸物件です。このような希少性に加え、グレードの高い建物設備仕様を備える本物件は、各国大使館員、外資系企業の日本支店に勤務する日本在住の外国人ビジネスマン等のニーズに即しており、同一需給圏内における対象不動産の競争力は、高水準にあります。

特記事項

- 1 信託土地中央に存する私道は、土地所有者の管理下にありますが、通路として公衆に開放する旨、港区・麻布警察署・近隣住民に対し宣明しています。
- 2 信託土地中央に存する道路の一部に、官有地(233番13、登記名義人：大蔵省)があります。なお、当該土地との境界は未確定です。
- 3 北側隣地(38番27)との境界は未確定です。
- 4 北側隣地(38番24)の擁壁が信託土地へ越境しておりますが、当該越境について覚書等は締結されておられません。
- 5 信託土地から西側隣地(38番13・水路)に対して、コンクリートの敷石の一部が越境しておりますが、当該越境について覚書等は締結されておられません。

(注) 公衆用道路(616㎡)及び私設道路(29㎡)を含みます。

## L-8 パシフィックタワー六本木

特定資産の種類、その名称及び所在地等				
特定資産の種類	不動産			
所在地	東京都港区六本木七丁目6番18号			
土地	所有形態	所有権	用途地域	近隣商業地域、第一種住居地域
	面積	1,038.93㎡	容積率/建ぺい率	400%/80%、300%/60%
建物	所有形態	所有権	用途	共同住宅
	延床面積	8,800.57㎡	建築時期	平成18年2月
	構造	鉄筋コンクリート造陸屋根地下2階付27階建		
	賃貸可能戸数	総戸数83戸（1K：20戸、1LDK：31戸、1LDK+S：14戸、2LDK：18戸）		
PM業務受託者	エスピーエーマネジメント株式会社		信託受託者	—
サブリース業者	エスピーエーマネジメント株式会社		サブリース種別	パス・スルー型
損益状況等				
◇損益状況等◇（単位：千円）			◇賃貸借の概況◇ （平成19年5月31日現在）	
運用期間	自：平成18年12月1日（182日） 至：平成19年5月31日		テナント総数	1
(A) 賃貸事業収入 小計	224,615		賃貸可能戸数	83
貸室賃料・共益費	224,270		賃貸戸数	69
その他収入	345		賃貸可能面積（㎡）	5,978.20
(B) 賃貸事業費用 小計	120,368		賃貸面積（㎡）	4,821.35
管理業務等委託費用	24,423		月額賃料（千円）	40,787
公租公課	—		敷金等（千円）	76,287
水道光熱費	6,206		◇価格等◇（単位：百万円）	
修繕費	93		取得年月日	平成18年3月29日
損害保険料	314		取得価格	8,456
信託報酬	—		◇取得時の鑑定評価額◇（単位：百万円）	
減価償却費	40,070		価格時点	平成18年2月20日
その他賃貸事業費用	49,260		鑑定評価額	8,470
(C) 賃貸事業損益 = (A) - (B)	104,247		◇不動産等価格調査の概要◇（単位：百万円）	
◇稼働率◇（平成19年5月31日現在）			調査の基準となる時点	平成19年5月31日
稼働率（戸数ベース）	83.1%		調査会社	大和不動産鑑定株式会社
稼働率（面積ベース）	80.6%		期末評価額	8,470
地域特性/物件特性				
<p>本物件は、都営地下鉄大江戸線「六本木」駅から徒歩4分圏内に、東京メトロ日比谷線「六本木」駅から徒歩6分圏内に、東京メトロ千代田線「乃木坂」駅から徒歩圏に位置しており、都心部のビジネス街及び商業中心地へのアクセスは良好です。本物件が隣接する六本木七丁目22番街区においては、政策研究大学院大学の新キャンパス及び国立新美術館が建設されました。本物件は、総戸数83戸からなる高層住宅です。交通の利便性等の立地条件を重視するビジネスマン等の需要が見込めるほか、地上27階の高層建物であることから、特に中高層階にあつては、眺望等の付加的な条件に希少価値を認めるユーザーの需要も見込まれます。</p>				
特記事項				
なし				

## L-9 パシフィックレジデンス上目黒

特定資産の種類、その名称及び所在地等				
特定資産の種類	信託不動産			
所在地	東京都目黒区上目黒五丁目6番2号			
土地	所有形態	所有権	用途地域	第一種中高層住居専用地域、近隣商業地域
	面積	882.60㎡	容積率/建ぺい率	200%/60%、200%/80%
建物	所有形態	所有権	用途	居宅
	延床面積	1,740.62㎡	建築時期	平成5年1月
	構造	鉄筋コンクリート造陸屋根地下1階付5階建		
	賃貸可能戸数	総戸数16戸(2LDK:8戸、3LDK:8戸)		
PM業務受託者	タッチストーン・レジデンシャル・マネジメント株式会社		信託受託者	みずほ信託銀行株式会社
サブリース業者	タッチストーン・レジデンシャル・マネジメント株式会社		サブリース種別	パス・スルー型
損益状況等				
◇損益状況等◇(単位:千円)			◇賃貸借の概況◇ (平成19年5月31日現在)	
運用期間	自:平成18年12月1日(182日) 至:平成19年5月31日		テナント総数	1
(A)賃貸事業収入 小計	29,307		賃貸可能戸数	16
貸室賃料・共益費	28,527		賃貸戸数	15
その他収入	780		賃貸可能面積(㎡)	1,473.68
(B)賃貸事業費用 小計	14,277		賃貸面積(㎡)	1,393.27
管理業務等委託費用	2,960		月額賃料(千円)	4,871
公租公課	1,751		敷金等(千円)	11,778
水道光熱費	378		◇価格等◇(単位:百万円)	
修繕費	674		取得年月日	平成17年6月20日
損害保険料	60		取得価格	1,000
信託報酬	500		◇取得時の鑑定評価額◇(単位:百万円)	
減価償却費	7,620		価格時点	平成17年3月31日
その他賃貸事業費用	330		鑑定評価額	1,000
(C)賃貸事業損益=(A)-(B)	15,030		◇不動産等価格調査の概要◇(単位:百万円)	
◇稼働率◇(平成19年5月31日現在)			調査の基準となる時点	平成19年5月31日
稼働率(戸数ベース)	93.8%		調査会社	森井総合鑑定株式会社
稼働率(面積ベース)	94.5%		期末評価額	1,010
地域特性/物件特性				
<p>本物件は、総戸数16戸からなる地下1階付地上5階建の賃貸マンションです。東急東横線「祐天寺」駅から徒歩11分圏内、東急東横線・東京メトロ日比谷線「中目黒」駅から徒歩12分圏内に位置することから、最寄り駅への接近性は良好です。また、最寄り駅からターミナル駅である「渋谷」駅へのアクセスも良好です。本物件は、比較的高所得者層をターゲットとしており、間取り、都心接近性及び交通利便性等の立地条件を重視する外資系企業勤務者や個人経営者等の需要が見込まれます。</p>				
特記事項				
<p>1 信託不動産から北側隣地(1628番3)に対してネットフェンスが越境していますが、当該越境について覚書等は締結していません。</p> <p>2 信託不動産には、建物建築時に建築資材等が埋設されている可能性があります。</p> <p>3 本物件建物の一部(塵芥室、駐輪場、電気室、ポンプ室)は規約共用部分として登記されていますが、規約が存在していません。</p>				

## L-10 パシフィックレジデンス代々木公園

特定資産の種類、その名称及び所在地等				
特定資産の種類	信託不動産			
所在地	東京都渋谷区代々木五丁目34番24号			
土地	所有形態	所有権	用途地域	第二種低層住居専用地域
	面積	894.46㎡	容積率/建ぺい率	200%/60%
建物	所有形態	所有権	用途	共同住宅
	延床面積	2,155.28㎡	建築時期	平成10年7月
	構造	鉄筋コンクリート造陸屋根地下1階付4階建		
	賃貸可能戸数	総戸数6戸(3LDK:2戸、3LDK+S:1戸、4LDK:2戸、4LDK+S:1戸)		
PM業務受託者	株式会社アングレー		信託受託者	中央三井信託銀行株式会社
サブリース業者	株式会社アングレー		サブリース種別	パス・スルー型
損益状況等				
◇損益状況等◇(単位:千円)			◇賃貸借の概況◇ (平成19年5月31日現在)	
運用期間	自:平成18年12月1日(182日) 至:平成19年5月31日		テナント総数	1
(A) 賃貸事業収入 小計	36,900		賃貸可能戸数	6
貸室賃料・共益費	36,780		賃貸戸数	6
その他収入	120		賃貸可能面積(㎡)	1,545.36
(B) 賃貸事業費用 小計	19,306		賃貸面積(㎡)	1,545.36
管理業務等委託費用	5,584		月額賃料(千円)	7,475
公租公課	2,028		敷金等(千円)	29,900
水道光熱費	818		◇価格等◇(単位:百万円)	
修繕費	2,688		取得年月日	平成17年8月19日
損害保険料	107		取得価格	1,310
信託報酬	500		◇取得時の鑑定評価額◇(単位:百万円)	
減価償却費	6,592		価格時点	平成17年7月1日
その他賃貸事業費用	987		鑑定評価額	1,310
(C) 賃貸事業損益=(A)-(B)	17,594		◇不動産等価格調査の概要◇(単位:百万円)	
◇稼働率◇(平成19年5月31日現在)			調査の基準となる時点	平成19年5月31日
稼働率(戸数ベース)	100.0%		調査会社	大和不動産鑑定株式会社
稼働率(面積ベース)	100.0%		期末評価額	1,310
地域特性/物件特性				
本物件は、小田急小田原線「代々木八幡」駅から徒歩7分圏内、東京メトロ千代田線「代々木公園」駅から徒歩8分圏内の閑静な住宅地域に位置する総戸数6戸からなる地下1階付地上4階建の高額賃貸マンションです。また、本物件の位置する「代々木五丁目」地域の東方には、広大な代々木公園・明治神宮が、南方には代々木八幡宮が存し、都心部にあって、良好な居住環境が形成されている地域に存する中低層の賃貸住宅は居住環境及び都心部における利便性を重視する世帯の需要が見込まれます。				
特記事項				
なし				



## L-11 ウィンザーハウス広尾

特定資産の種類、その名称及び所在地等				
特定資産の種類	不動産及び不動産の賃借権			
所在地	東京都渋谷区広尾二丁目5番33号			
土地	所有形態	借地権	用途地域	第一種低層住居専用地域
	面積	1,610.59㎡	容積率/建ぺい率	150%/60%
建物	所有形態	所有権	用途	居宅、駐車場
	延床面積	3,087.30㎡	建築時期	平成15年6月
	構造	鉄筋コンクリート造コンクリート屋根・陸屋根地下1階付3階建		
	賃貸可能戸数	総戸数12戸(3LDK:3戸、3LDK+S:5戸、4LDK:4戸)		
PM業務受託者	株式会社ジョイント・アセットマネジメント		信託受託者	—
サブリース業者	株式会社ジョイント・アセットマネジメント		サブリース種別	パス・スルー型
損益状況等				
◇損益状況等◇(単位:千円)			◇賃貸借の概況◇	
運用期間	自:平成18年12月1日(182日) 至:平成19年5月31日		(平成19年5月31日現在)	
			テナント総数	1
(A) 賃貸事業収入 小計	67,120		賃貸可能戸数	12
貸室賃料・共益費	67,114		賃貸戸数	12
その他収入	6		賃貸可能面積(㎡)	2,172.91
(B) 賃貸事業費用 小計	23,540		賃貸面積(㎡)	2,172.91
管理業務等委託費用	6,093		月額賃料(千円)	12,040
公租公課	750		敷金等(千円)	48,160
水道光熱費	886		◇価格等◇(単位:百万円)	
修繕費	291		取得年月日	平成17年9月1日
損害保険料	105		取得価格	2,000
信託報酬	—		◇取得時の鑑定評価額◇(単位:百万円)	
減価償却費	10,540		価格時点	平成17年7月20日
その他賃貸事業費用	4,872		鑑定評価額	2,000
(C) 賃貸事業損益=(A)-(B)	43,579		◇不動産等価格調査の概要◇(単位:百万円)	
◇稼働率◇(平成19年5月31日現在)			調査の基準となる時点	平成19年5月31日
稼働率(戸数ベース)	100.0%		調査会社	大和不動産鑑定株式会社
稼働率(面積ベース)	100.0%		期末評価額	2,050
地域特性/物件特性				
<p>本物件は、JR線・東京メトロ日比谷線「恵比寿」駅から徒歩10分圏内の邸宅街に位置する総戸数12戸、1戸当たりの平均貸室面積がおおよそ180㎡となる地下1階付地上3階建の高額賃貸マンションです。本物件の近隣地域は、低層の共同住宅・戸建住宅を中心とし、寺院等も散見される高級住宅街であり、邸宅街としての立地希少性及び各国大使館が周辺地域に数多く点在するという立地条件により、海外大使館員、外資系企業の日本支店勤務ビジネスマン等の外国人向け賃貸需要が旺盛な地域と考えられます。また、本物件の建物設備仕様は、こうした層のニーズに即したものとなっており、都心部への接近性等の利便性とともにより良好な居住環境を重視する世帯の需要が見込まれます。</p>				
特記事項				
<p>本件土地の全部は宗教法人東北寺が所有しています。本件建物の敷地利用権は土地賃貸借契約に基づく賃借権です。  (1) 契約期間 : 平成14年2月25日から平成44年2月24日までの満30年間  (2) 月額支払賃料 : 487,210円</p>				

## L-12 SOHO北青山

特定資産の種類、その名称及び所在地等				
特定資産の種類	不動産			
所在地	東京都港区北青山二丁目10番17号			
土地	所有形態	所有権	用途地域	第一種中高層住居専用地域
	面積	397.78㎡（注）	容積率/建ぺい率	300%/60%
建物	所有形態	所有権	用途	共同住宅
	延床面積	849.39㎡	建築時期	平成16年3月
	構造	鉄筋コンクリート造陸屋根地下1階付3階建		
	賃貸可能戸数	総戸数10戸（1LDK：8戸、2LDK：2戸）		
PM業務受託者	アール・エー・アセット・マネジメント株式会社	信託受託者	—	
サブリース業者	アール・エー・アセット・マネジメント株式会社	サブリース種別	パス・スルー型	
損益状況等				
◇損益状況等◇（単位：千円）		◇賃貸借の概況◇ （平成19年5月31日現在）		
運用期間	自：平成18年12月1日（182日） 至：平成19年5月31日	テナント総数	1	
(A) 賃貸事業収入 小計	34,256	賃貸可能戸数	10	
貸室賃料・共益費	33,818	賃貸戸数	10	
その他収入	438	賃貸可能面積（㎡）	862.98	
(B) 賃貸事業費用 小計	8,275	賃貸面積（㎡）	862.98	
管理業務等委託費用	2,182	月額賃料（千円）	5,644	
公租公課	250	敷金等（千円）	20,817	
水道光熱費	86	◇価格等◇（単位：百万円）		
修繕費	30	取得年月日	平成17年9月29日	
損害保険料	31	取得価格	1,160	
信託報酬	—	◇取得時の鑑定評価額◇（単位：百万円）		
減価償却費	5,634	価格時点	平成17年8月15日	
その他賃貸事業費用	60	鑑定評価額	1,160	
(C) 賃貸事業損益=(A)-(B)	25,981	◇不動産等価格調査の概要◇（単位：百万円）		
◇稼働率◇（平成19年5月31日現在）		調査の基準となる時点	平成19年5月31日	
稼働率（戸数ベース）	100.0%	調査会社	森井総合鑑定株式会社	
稼働率（面積ベース）	100.0%	期末評価額	1,230	
地域特性/物件特性				
<p>本物件は、東京メトロ銀座線「外苑前」駅から徒歩4分に位置する地下1階付地上3階建、総戸数10戸からなる賃貸マンションです。本物件の周辺には、落ち着いた住宅地域が広がり、居住用として良好な環境にあるエリアです。また、青山通りに近いことから繁華性が高く、全国的に広い商圈を有する商業施設が軒を連ねるほか、日用品等の販売を行う店舗も多く、利便性も良好です。本物件はメゾネットタイプ等の個性的な特徴を有し、外観は、地階、1階とも窓が大きく配され、開放感、採光面とも十分であり、職住近接を希望し、都心地域での快適な居住性を志向する外資系企業勤務者や個人経営者を中心として、堅調な賃貸需要が見込まれます。</p>				
特記事項				
なし				

（注）私道負担部分（約13.0㎡）を含みます。

## L-13 パシフィックレジデンス大井

特定資産の種類、その名称及び所在地等				
特定資産の種類	信託不動産			
所在地	東京都品川区大井五丁目5番32号			
土地	所有形態	所有権	用途地域	第一種中高層住居専用地域
	面積	1,534.58㎡(注)	容積率/建ぺい率	200%/60%
建物	所有形態	所有権	用途	共同住宅、駐車場
	延床面積	3,675.91㎡	建築時期	平成1年10月
	構造	鉄筋コンクリート造ルーフィング葺地下1階付5階建		
	賃貸可能戸数	総戸数22戸(2LDK:1戸、3LDK:18戸、4LDK:3戸)		
PM業務受託者	タッチストーン・レジデンシャル・マネージメント株式会社		信託受託者	みずほ信託銀行株式会社
サブリース業者	タッチストーン・レジデンシャル・マネージメント株式会社		サブリース種別	パス・スルー型
損益状況等				
◇損益状況等◇(単位:千円)			◇賃貸借の概況◇ (平成19年5月31日現在)	
運用期間	自:平成18年12月1日(182日) 至:平成19年5月31日		テナント総数	1
(A) 賃貸事業収入 小計	43,017		賃貸可能戸数	22
貸室賃料・共益費	40,691		賃貸戸数	22
その他収入	2,325		賃貸可能面積(㎡)	2,322.37
(B) 賃貸事業費用 小計	23,395		賃貸面積(㎡)	2,322.37
管理業務等委託費用	5,229		月額賃料(千円)	6,523
公租公課	3,056		敷金等(千円)	15,784
水道光熱費	670		◇価格等◇(単位:百万円)	
修繕費	351		取得年月日	平成17年9月1日
損害保険料	120		取得価格	1,120
信託報酬	500		◇取得時の鑑定評価額◇(単位:百万円)	
減価償却費	13,207		価格時点	平成17年8月1日
その他賃貸事業費用	259		鑑定評価額	1,120
(C) 賃貸事業損益=(A)-(B)	19,622		◇不動産等価格調査の概要◇(単位:百万円)	
◇稼働率◇(平成19年5月31日現在)			調査の基準となる時点	平成19年5月31日
稼働率(戸数ベース)	100.0%		調査会社	森井総合鑑定株式会社
稼働率(面積ベース)	100.0%		期末評価額	1,180
地域特性/物件特性				
<p>本物件は、総戸数22戸からなる地下1階付地上5階建の賃貸マンションです。JR横須賀線「西大井」駅から徒歩13分圏内、JR京浜東北線・りんかい線・東急大井町線「大井町」駅から徒歩14分圏内に位置し、最寄り駅であるJR横須賀線「西大井」駅やJR京浜東北線「大井町」駅からは、「東京」駅等都心主要各駅へのアクセスも良好です。また本物件は交通の利便性に加え、比較的良好な住環境を形成する閑静な住宅地域に所在し、居室部分についても十分な設備が整っていることから、快適性・利便性を重視する外資系企業勤務者等の比較的高所得のサラリーマン層や個人事業者等の需要が見込まれ、今後とも比較的安定した賃貸借関係が継続する物件として需要が見込まれます。</p>				
特記事項				
<p>1 信託不動産の南側コンクリート塀の一部が、南側隣地(4386番1)に越境していますが、当該越境について覚書等は締結していません。</p> <p>2 信託不動産の南側コンクリート塀の一部が、西側道路に越境していますが、当該越境について覚書等は締結していません。</p>				

(注) セットバック部分(約14.33㎡)を含みます。

## L-14 ルート麻布十番

特定資産の種類、その名称及び所在地等				
特定資産の種類	信託不動産			
所在地	東京都港区麻布十番一丁目4番1号			
土地	所有形態	所有権	用途地域	近隣商業地域、第二種中高層住居専用地域
	面積	719.30㎡	容積率/建ぺい率	400%/80%、300%/60%
建物	所有形態	所有権	用途	共同住宅、店舗
	延床面積	2,362.15㎡	建築時期	平成11年1月
	構造	鉄骨鉄筋コンクリート・鉄骨造陸屋根14階建		
	賃貸可能戸数	総戸数26戸（1LDK：19戸、2LDK：6戸、店舗：1戸）		
PM業務受託者	トータルハウジング株式会社		信託受託者	中央三井信託銀行株式会社
サブリース業者	トータルハウジング株式会社		サブリース種別	パス・スルー型
損益状況等				
◇損益状況等◇（単位：千円）			◇賃貸借の概況◇	
運用期間	自：平成18年12月1日（182日） 至：平成19年5月31日		（平成19年5月31日現在）	
			テナント総数	1
(A) 賃貸事業収入 小計	57,787		賃貸可能戸数	26
貸室賃料・共益費	56,100		賃貸戸数	24
その他収入	1,687		賃貸可能面積（㎡）	2,156.93
(B) 賃貸事業費用 小計	21,693		賃貸面積（㎡）	2,008.08
管理業務等委託費用	4,426		月額賃料（千円）	9,355
公租公課	2,532		敷金等（千円）	25,299
水道光熱費	504		◇価格等◇（単位：百万円）	
修繕費	1,051		取得年月日	平成17年11月11日
損害保険料	90		取得価格	2,220
信託報酬	500		◇取得時の鑑定評価額◇（単位：百万円）	
減価償却費	11,770		価格時点	平成17年10月1日
その他賃貸事業費用	817		鑑定評価額	2,230
(C) 賃貸事業損益＝(A)－(B)	36,094		◇不動産等価格調査の概要◇（単位：百万円）	
◇稼働率◇（平成19年5月31日現在）			調査の基準となる時点	平成19年5月31日
稼働率（戸数ベース）	92.3%		調査会社	大和不動産鑑定株式会社
稼働率（面積ベース）	93.1%		期末評価額	2,200
地域特性/物件特性				
<p>本物件は、東京メトロ南北線・都営地下鉄大江戸線「麻布十番」駅から徒歩1分圏内に位置する店舗1戸、住宅25戸の総戸数26戸からなる地上14階建の賃貸マンションです。東京都心部に位置し、主要ビジネス街への接近性及び最寄り駅への駅接近性は良好であり、地域の南方に存する「麻布十番大通り」沿いにおいて、飲食店、スーパー、小売店等が建ち並ぶ等、生活利便性も良好です。本物件は、交通利便性等の立地条件を重視するビジネスマン及び少数人数世帯を中心としたテナント需要が見込まれます。</p>				
特記事項				
信託不動産の南東側に設置された1階テナントの看板上部が南東側道路上に越境している可能性があります。				

SE-1 ライフ&シニアハウス港北2

特定資産の種類、その名称及び所在地等				
特定資産の種類	不動産			
所在地	神奈川県横浜市都筑区茅ヶ崎南二丁目18番7号			
土地	所有形態	所有権	用途地域	第二種住居地域
	面積	2,789.32㎡	容積率/建ぺい率	200%/60%
建物	所有形態	所有権	用途	老人ホーム
	延床面積	5,433.40㎡	建築時期	平成15年10月
	構造	鉄骨鉄筋コンクリート造陸屋根6階建		
	賃貸可能戸数	総戸数78戸（事務所：1戸、居室：77戸）		
PM業務受託者	タッチストーン・レジデンシャル・マネジメント株式会社		信託受託者	—
サブリース業者	株式会社生活科学運営		サブリース種別	賃料保証型
損益状況等				
◇損益状況等◇（単位：千円）			◇賃貸借の概況◇ （平成19年5月31日現在）	
運用期間	自：平成19年3月16日（77日） 至：平成19年5月31日		テナント総数	1
(A) 賃貸事業収入 小計	29,650		賃貸可能戸数	78
貸室賃料・共益費	29,650		賃貸戸数	78
その他収入	—		賃貸可能面積（㎡）（注）	5,433.40
(B) 賃貸事業費用 小計	8,210		賃貸面積（㎡）	5,433.40
管理業務等委託費用	1,093		月額賃料（千円）	11,784
公租公課	—		敷金等（千円）	68,700
水道光熱費	—		◇価格等◇（単位：百万円）	
修繕費	—		取得年月日	平成19年3月16日
損害保険料	65		取得価格	1,950
信託報酬	—		◇取得時の鑑定評価額◇（単位：百万円）	
減価償却費	6,993		価格時点	平成18年11月20日
その他賃貸事業費用	57		鑑定評価額	1,950
(C) 賃貸事業損益 = (A) - (B)	21,439		◇不動産等価格調査の概要◇（単位：百万円）	
◇稼働率◇（平成19年5月31日現在）			調査の基準となる時点	平成19年5月31日
稼働率（戸数ベース）	100.0%		調査会社	大和不動産鑑定株式会社
稼働率（面積ベース）	100.0%		期末評価額	1,950
地域特性/物件特性				
<p>本物件は、横浜市営地下鉄線「仲町台」駅から徒歩15分圏内に位置します。近隣地域を含む周辺地域は、区画整理事業が施行された地域であり、区画が整然としているほか、近隣地域の北側には「茅ヶ崎公園」が存していることから、良好な居住環境が形成されています。そのため、有料老人ホームに適した立地特性を備えているものと思われます。また、老人ホームとして設計された平成15年10月建築の物件であるため、設計・設備仕様も優れており、中長期的に安定した入居者を確保できるものと思われます。</p>				
特記事項				
なし				

（注）賃貸可能戸数の専有面積に、共用スペース等のシニア施設部分を加えた施設全体部分を賃貸面積としていることに鑑み、登記簿上の延床面積を賃貸可能面積としています。

## (二) 建物状況評価の概要

本投資法人は、不動産及び信託不動産に関して、建物劣化診断調査、短期・長期修繕計画の策定、建築基準法等の法令遵守状況調査、建物有害物質含有調査、土壌環境調査等の建物状況評価を、株式会社東京建築検査機構、日建設計マネジメントソリューションズ株式会社、株式会社イー・アール・エス、イー・アール・エム日本株式会社及び株式会社東京カンテイに委託し、報告を受けており、本欄にはその概要を記載しています。但し、報告内容はあくまで上記調査業者の意見であり、本投資法人がその内容の妥当性、正確性を保証するものではありません。

物件番号	物件名称	委託調査業者 (注1)	早期修繕費		取得後12年間に必要と思われる修繕更新費用 (千円)	再調達価格 (千円)	調査書日付 (注2)
			取得後緊急を要する修繕項目及び費用	取得後1年以内に必要とする修繕費 (千円)			
S-1	パシフィックレビュー新川	③	該当なし	—	22,420	893,200	平成15年10月6日
S-2	パシフィックレビュー芝大門	②	該当なし	—	32,585	581,000	平成15年11月
S-3	グレンパーク参宮橋	③	該当なし	—	11,208	306,500	平成15年10月30日
S-5	レオパレス宇田川町マンション	①	該当なし	—	4,770	150,000	平成15年12月1日
S-7	エスコート上池袋	①	該当なし	—	2,320	270,000	平成15年12月18日
S-8	パシフィックレジデンス新中野	①	該当なし	—	3,390	193,000	平成15年12月1日
S-9	ドミトリー原町田	①	該当なし	300	77,060	550,000	平成15年12月1日
S-13	吉塚AGビル6号館・7号館	①	該当なし	—	64,500	540,000	平成15年12月1日
S-14	パシフィックレビュー白金台	①	該当なし	—	3,520	400,000	平成16年7月8日
S-15	グランブルー博多	①	該当なし	—	7,730	960,000	平成16年8月18日
S-16	Jステージ方南町	①	該当なし	—	96,150	606,000	平成16年9月29日
S-17	パークハビオ京橋	①	該当なし	—	19,340	1,110,000	平成16年9月16日
S-18	パシフィックレビュー天神橋	①	該当なし	—	53,280	490,000	平成16年9月28日
S-19	パシフィックレジデンス湯島三丁目	①	該当なし	—	3,280	425,000	平成16年8月13日
S-20	パシフィックレジデンス新宿イースト	①	該当なし	—	3,510	415,000	平成16年8月13日
S-21	パシフィックレビュー新宿東	①	該当なし	—	28,640	340,000	平成16年8月13日
S-22	パシフィックレジデンス神田岩本町	①	該当なし	—	4,160	650,000	平成16年8月13日
S-23	梅田エクセルハイツ	①	該当なし	—	25,480	2,950,000	平成17年1月5日
S-24	パシフィックレジデンス築地	①	該当なし	—	5,150	575,000	平成17年12月16日
S-25	パシフィックレジデンス笹塚	①	該当なし	—	45,060	740,000	平成17年1月31日
S-26	パシフィックレジデンス南麻布	①	該当なし	—	21,360	323,000	平成17年1月31日
S-27	パシフィックレジデンス恵比寿東	①	該当なし	—	16,970	212,000	平成17年1月31日
S-28	パシフィックレジデンス目黒西	①	該当なし	—	14,320	175,000	平成17年1月31日
S-29	パシフィックレジデンス広尾三丁目	①	該当なし	—	19,950	240,000	平成17年1月31日
S-30	パシフィックレジデンス赤坂II	①	該当なし	—	4,040	500,000	平成17年2月18日
S-31	パシフィックレビュー京橋	①	該当なし	—	4,710	515,000	平成17年3月7日
S-32	パシフィックレジデンス三宮東	①	該当なし	—	11,730	1,588,000	平成17年12月5日
S-33	パシフィックレビュー多摩川	①・③	該当なし	—	6,550	606,000	平成17年7月11日
S-34	メゾン後樂園	①	該当なし	—	2,830	229,000	平成17年7月11日
S-35	パシフィックレビュー銀座東	①	該当なし	—	7,380	771,000	平成17年7月11日
S-36	ルラシオン王子	①	該当なし	—	4,330	446,000	平成17年7月11日
S-37	第6ゼルコバマンション	①	該当なし	—	3,110	278,000	平成17年7月11日
S-38	パシフィックレビュー早稲田西	①・④	該当なし	—	4,770	450,000	平成17年8月8日
S-39	KC21ビル	①	該当なし	—	68,330	625,000	平成17年10月17日
S-40	パシフィックレビュー広尾	①	該当なし	—	5,820	546,000	平成17年11月11日
S-41	コスモ西船橋II	①	該当なし	—	56,030	411,000	平成17年10月12日
S-42	パシフィックレビュー横濱関内	①	該当なし	—	8,230	779,000	平成17年10月3日
S-43	K2	①	該当なし	—	34,270	246,000	平成17年10月3日

物件 番号	物件名称	委託調 査業者 (注1)	早期修繕費		取得後12年間 に必要と思わ れる修繕更新 費用 (千円)	再調達価格 (千円)	調査書日付 (注2)
			取得後緊急を 要する修繕項 目及び費用	取得後1年以 内に必要とす る修繕費 (千円)			
S-44	フラッツ大倉山	①	該当なし	—	44,130	416,000	平成17年10月3日
S-45	ピアネット汐留	①・③	該当なし	—	5,220	692,000	平成17年10月3日
S-46	ZESTY駒澤大学	①	該当なし	—	1,730	118,000	平成17年10月3日
S-47	ZESTY代々木	①	該当なし	—	1,610	102,000	平成17年10月3日
S-48	ZESTY西新宿	①	該当なし	—	1,870	97,000	平成17年10月3日
S-49	ZESTY経堂	①	該当なし	—	1,650	109,000	平成17年10月3日
S-50	パシフィックレビュー韮公園	①	該当なし	—	7,280	964,000	平成18年2月2日
S-51	パシフィックレジデンス月島I	①	該当なし	—	3,890	443,000	平成18年3月8日
S-52	CYNTHIA大井町	①	該当なし	—	4,310	401,000	平成18年2月27日
S-53	パシフィックレジデンス恵比寿	①・⑤	該当なし	—	9,700	577,000	平成18年12月12日
S-54	パシフィックレジデンス上落合	①・⑤	該当なし	—	5,520	492,000	平成19年2月13日
S-55	パシフィックレジデンス東品川	①・③	該当なし	—	8,480	796,000	平成18年8月2日
S-56	LUKE	①	該当なし	—	3,380	408,000	平成18年4月18日
S-57	パシフィックレジデンス虎ノ門	①・③	該当なし	—	4,970	400,000	平成18年10月25日
S-58	パシフィックレジデンス蒲田I	①・③	該当なし	—	5,840	580,000	平成18年9月11日
C-1	パシフィックレジデンス文京音羽	①	該当なし	—	5,990	1,550,000	平成15年9月18日
C-2	パシフィックレジデンス千石	①	該当なし	—	2,030	290,000	平成15年12月1日
C-3	パシフィックレビュー自由が丘	①	該当なし	—	2,450	627,000	平成15年11月27日
C-4	パシフィックレジデンス湯島	①	該当なし	—	3,030	430,000	平成15年12月1日
C-6	ZESTY池上A棟・B棟	①	該当なし	—	2,720	220,000	平成15年10月9日
C-8	パシフィックレビュー八王子	①	該当なし	—	45,860	500,000	平成15年12月1日
C-9	グランドハイツ日比野	①	該当なし	—	117,330	2,100,000	平成15年12月1日
C-10	パシフィックレジデンス向陽町	①	該当なし	—	10,420	540,000	平成15年12月18日
C-11	パシフィックレビュー永田町	①	該当なし	—	1,730	287,000	平成16年4月26日
C-12	パシフィックレジデンス水道橋	①	該当なし	—	5,340	942,000	平成17年2月3日
C-13	パシフィックタワー乃木坂	①	該当なし	—	8,220	1,429,000	平成16年9月3日
C-14	パシフィックレジデンス赤坂I	①	該当なし	—	2,390	378,000	平成16年6月1日
C-15	アパートメント西麻布	①	該当なし	—	31,190	2,790,000	平成16年9月13日
C-16	パシフィックレジデンス天神南	①	該当なし	—	6,150	836,000	平成16年9月28日
C-17	パシフィックレビュー博多駅南	①	該当なし	—	4,200	422,000	平成16年9月28日
C-18	パシフィックレジデンス人形町	①	該当なし	—	1,700	230,000	平成16年8月13日
C-19	パシフィックレジデンス代官山	①	該当なし	—	4,890	723,000	平成16年8月25日
C-20	パシフィックレジデンス市ヶ谷	①	該当なし	—	6,950	962,000	平成16年9月10日
C-21	パシフィックレジデンス吉祥寺	①	該当なし	—	76,170	436,000	平成17年1月14日
C-22	パシフィックレジデンス文京千石	①	該当なし	—	2,560	602,000	平成17年4月22日
C-23	パシフィックレジデンス赤坂檜町	①	該当なし	—	47,520	1,550,000	平成17年1月31日
C-24	パシフィックレジデンス高輪	①	該当なし	—	16,770	728,000	平成17年3月14日
C-25	パシフィックタワー目黒不動前	①・③	該当なし	—	52,300	8,370,000	平成19年1月19日
C-26	ストーリー三軒茶屋	①	該当なし	—	6,000	868,000	平成17年3月28日
C-27	パシフィックレビュー長者丸	①	該当なし	—	7,130	818,000	平成17年7月11日

物件番号	物件名称	委託調査業者 (注1)	早期修繕費		取得後12年間に必要と思われる修繕更新費用 (千円)	再調達価格 (千円)	調査書日付 (注2)
			取得後緊急を要する修繕項目及び費用	取得後1年以内に必要とする修繕費 (千円)			
C-28	レアール南青山	①	該当なし	—	2,230	231,000	平成17年8月18日
C-29	マーレ	①	該当なし	—	3,670	559,000	平成17年9月8日
C-30	パシフィックレビュー神田東	①	該当なし	—	5,110	736,000	平成17年9月1日
C-31	メロディハイム新大阪	①	該当なし	—	72,900	652,000	平成17年10月12日
C-32	メロディハイム松原	①	該当なし	—	48,270	416,000	平成17年10月12日
C-33	パシフィックレビュー入谷	①	該当なし	—	3,970	540,000	平成17年10月3日
C-34	パシフィックレジデンス東麻布	①	該当なし	—	6,060	414,000	平成18年5月11日
C-35	パシフィックレジデンス恵比寿南	①・⑤	該当なし	—	4,110	539,000	平成19年3月27日
C-36	リーフコート麻布	①	該当なし	—	85,620	2,100,000	平成18年11月20日
C-38	パシフィックレジデンス大通西	①・⑤	該当なし	—	10,610	1,620,000	平成19年2月7日
C-39	パシフィックレジデンス北三条	①・⑤	該当なし	—	6,580	1,145,000	平成19年2月5日
F-1	パシフィックレジデンス桜丘	③	該当なし	—	35,976	1,146,200	平成15年10月6日
F-2	パシフィックレジデンス目白御留山	①	該当なし	—	2,910	460,000	平成15年12月1日
F-3	パシフィックレジデンス新川	①	該当なし	—	1,770	515,000	平成15年12月1日
F-4	世田谷サンハイツ	①	該当なし	—	63,430	620,000	平成15年11月11日
F-9	スカイハイツ平針	①	該当なし	—	29,460	560,000	平成15年12月1日
F-10	パシフィックレジデンス目白	①・④	該当なし	—	200,410	3,790,000	平成16年8月11日
F-11	パシフィックレジデンス芝浦	①	該当なし	—	243,050	2,940,000	平成16年9月10日
F-12	パシフィックレジデンス白壁東	①	該当なし	—	3,640	670,000	平成17年6月28日
F-13	パシフィックレジデンス堺東	①	該当なし	—	4,050	739,000	平成17年9月13日
F-14	メゾン八千代台	①	該当なし	—	79,840	1,046,000	平成17年10月12日
F-15	アprest葛西	①	該当なし	—	29,670	440,000	平成17年10月12日
F-16	パシフィックレジデンス太秦	①	該当なし	—	46,970	769,000	平成17年10月12日
F-17	パシフィックレジデンス泉	①	該当なし	—	12,310	2,900,000	平成17年12月8日
F-18	パシフィックレジデンス日本橋馬喰町	①・⑤	該当なし	—	14,440	2,398,000	平成19年3月14日
F-19	パシフィックレジデンス御殿山	①・⑤	該当なし	—	8,500	404,000	平成19年2月6日
F-20	パシフィックレジデンス円山北五条	①・⑤	該当なし	—	7,090	1,000,000	平成19年2月15日
F-21	パシフィックレジデンス徳川	①・⑤	該当なし	—	2,370	542,000	平成19年1月11日
L-5	プティ・クール砧	①	該当なし	—	50,750	400,000	平成15年12月18日
L-7	元麻布ブレイス	①	該当なし	—	192,490	2,635,000	平成17年1月31日
L-8	パシフィックタワー六本木	①	該当なし	—	57,210	2,735,000	平成18年3月7日
L-9	パシフィックレジデンス上目黒	①	該当なし	—	28,500	392,000	平成17年3月30日
L-10	パシフィックレジデンス代々木公園	①	該当なし	—	41,730	850,000	平成17年7月19日
L-11	ウインザーハウス広尾	①	該当なし	—	4,220	778,000	平成17年7月21日
L-12	SOHO北青山	①	該当なし	—	1,960	222,000	平成17年8月17日
L-13	パシフィックレジデンス大井	①	該当なし	—	65,030	850,000	平成17年8月1日
L-14	ルート麻布十番	①	該当なし	—	40,310	591,000	平成17年10月12日
SE-1	ライフ&シニアハウス港北2	①・⑤	該当なし	—	8,850	1,234,000	平成18年10月27日

(注1) 建物状況評価報告書における委託調査業者は、それぞれ以下の通りです。

- ①株式会社東京建築検査機構
- ②日建設計マネジメントソリューションズ株式会社
- ③株式会社イー・アール・エス
- ④イー・アール・エム日本株式会社
- ⑤株式会社東京カンテイ

(注2) 複数の委託調査がある場合、主となる建物状況評価報告書の日付を記載しています。



(ホ) 地震リスク診断報告の概要

本投資法人は、不動産及び信託不動産に関して、地震リスク分析を、株式会社インターリース総研に委託し、報告を受けています。但し、報告内容はあくまで上記調査業者の意見であり、本投資法人がその内容の妥当性、正確性を保証するものではありません。

物件番号	物件名称	PML値 (%)	調査書日付
S-1	パシフィックレビュー新川	11.0	平成19年4月23日
S-2	パシフィックレビュー芝大門	9.9	平成19年4月23日
S-3	グレンパーク参宮橋	6.5	平成19年4月23日
S-5	レオパレス宇田川町マンション	6.4	平成19年4月23日
S-7	エスコート上池袋	6.2	平成19年4月23日
S-8	パシフィックレジデンス新中野	8.1	平成19年4月23日
S-9	ドミトリー原町田	9.4	平成19年4月23日
S-13	吉塚AGビル6号館・7号館	6号館：1.2 7号館：1.6	平成19年4月23日
S-14	パシフィックレビュー白金台	7.2	平成19年4月23日
S-15	グランブルー博多	1.5	平成19年4月23日
S-16	Jステージ方南町	11.1	平成19年4月23日
S-17	パークハビオ京橋	9.2	平成19年4月23日
S-18	パシフィックレビュー天神橋	8.2	平成19年4月23日
S-19	パシフィックレジデンス湯島三丁目	7.5	平成19年4月23日
S-20	パシフィックレジデンス新宿イースト	5.9	平成19年4月23日
S-21	パシフィックレビュー新宿東	6.9	平成19年4月23日
S-22	パシフィックレジデンス神田岩本町	8.1	平成19年4月23日
S-23	梅田エクセルハイツ	7.8	平成19年4月23日
S-24	パシフィックレジデンス築地	8.3	平成19年4月23日
S-25	パシフィックレジデンス笹塚	5.5	平成19年4月23日
S-26	パシフィックレジデンス南麻布	8.9	平成19年4月23日
S-27	パシフィックレジデンス恵比寿東	8.9	平成19年4月23日
S-28	パシフィックレジデンス目黒西	6.9	平成19年4月23日
S-29	パシフィックレジデンス広尾三丁目	4.2	平成19年4月23日
S-30	パシフィックレジデンス赤坂Ⅱ	6.4	平成19年4月23日
S-31	パシフィックレビュー京橋	7.6	平成19年4月23日
S-32	パシフィックレジデンス三宮東	3.0	平成19年4月23日
S-33	パシフィックレビュー多摩川	10.5	平成19年4月23日
S-34	メゾン後楽園	7.2	平成19年4月23日
S-35	パシフィックレビュー銀座東	9.3	平成19年4月23日
S-36	ルラシオン王子	7.6	平成19年4月23日
S-37	第6ゼルクバマンション	5.5	平成19年4月23日
S-38	パシフィックレビュー早稲田西	8.3	平成19年4月23日
S-39	KC21ビル	4.8	平成19年4月23日
S-40	パシフィックレビュー広尾	8.5	平成19年4月23日
S-41	コスモ西船橋Ⅱ	9.5	平成19年4月23日
S-42	パシフィックレビュー横濱関内	12.3	平成19年4月23日
S-43	K2	8.4	平成19年4月23日
S-44	フラッツ大倉山	9.2	平成19年4月23日
S-45	ピアネッタ汐留	6.8	平成19年4月23日
S-46	ZESTY駒澤大学	5.2	平成19年4月23日
S-47	ZESTY代々木	4.6	平成19年4月23日
S-48	ZESTY西新宿	4.6	平成19年4月23日

物件番号	物件名称	PML値 (%)	調査書日付
S-49	ZESTY経堂	5.3	平成19年4月23日
S-50	パシフィックレビュー韮公園	6.4	平成19年4月23日
S-51	パシフィックレジデンス月島I	9.0	平成19年4月23日
S-52	CYNTHIA大井町	7.5	平成19年4月23日
S-53	パシフィックレジデンス恵比寿	5.4	平成19年4月23日
S-54	パシフィックレジデンス上落合	6.8	平成19年4月23日
S-55	パシフィックレジデンス東品川	8.1	平成19年4月23日
S-56	LUKE	7.8	平成19年4月23日
S-57	パシフィックレジデンス虎ノ門	6.8	平成19年4月23日
S-58	パシフィックレジデンス蒲田I	9.4	平成19年4月23日
C-1	パシフィックレジデンス文京音羽	6.4	平成19年4月23日
C-2	パシフィックレジデンス千石	7.7	平成19年4月23日
C-3	パシフィックレビュー自由が丘	9.0	平成19年4月23日
C-4	パシフィックレジデンス湯島	5.7	平成19年4月23日
C-6	ZESTY池上A棟・B棟	8.4	平成19年4月23日
C-8	パシフィックレビュー八王子	7.0	平成19年4月23日
C-9	グラントハイツ日比野	14.1	平成19年4月23日
C-10	パシフィックレジデンス向陽町	6.6	平成19年4月23日
C-11	パシフィックレビュー永田町	6.9	平成19年4月23日
C-12	パシフィックレジデンス水道橋	10.0	平成19年4月23日
C-13	パシフィックタワー乃木坂	4.8	平成19年4月23日
C-14	パシフィックレジデンス赤坂I	6.4	平成19年4月23日
C-15	アパートメント西麻布	6.5	平成19年4月23日
C-16	パシフィックレジデンス天神南	1.3	平成19年4月23日
C-17	パシフィックレビュー博多駅南	1.7	平成19年4月23日
C-18	パシフィックレジデンス人形町	9.9	平成19年4月23日
C-19	パシフィックレジデンス代官山	8.0	平成19年4月23日
C-20	パシフィックレジデンス市ヶ谷	6.7	平成19年4月23日
C-21	パシフィックレジデンス吉祥寺	4.0	平成19年4月23日
C-22	パシフィックレジデンス文京千石	7.4	平成19年4月23日
C-23	パシフィックレジデンス赤坂檜町	6.4	平成19年4月23日
C-24	パシフィックレジデンス高輪	8.2	平成19年4月23日
C-25	パシフィックタワー目黒不動前	6.1	平成19年4月23日
C-26	ストーリー三軒茶屋	6.0	平成19年4月23日
C-27	パシフィックレビュー長者丸	6.2	平成19年4月23日
C-28	レアル南青山	4.3	平成19年4月23日
C-29	マーレ	9.0	平成19年4月23日
C-30	パシフィックレビュー神田東	9.2	平成19年4月23日
C-31	メロディハイム新大阪	11.0	平成19年4月23日
C-32	メロディハイム松原	4.5	平成19年4月23日
C-33	パシフィックレビュー入谷	6.3	平成19年4月23日
C-34	パシフィックレジデンス東麻布	7.6	平成19年4月23日
C-35	パシフィックレジデンス恵比寿南	8.2	平成19年4月19日
C-36	リーフコート麻布	7.3	平成19年4月23日
C-38	パシフィックレジデンス大通西	0.7	平成19年4月23日
C-39	パシフィックレジデンス北三条	0.6	平成19年4月23日
F-1	パシフィックレジデンス桜丘	7.8	平成19年4月23日
F-2	パシフィックレジデンス目白御留山	5.1	平成19年4月23日
F-3	パシフィックレジデンス新川	8.7	平成19年4月23日

物件番号	物件名称	PML値 (%)	調査書日付
F-4	世田谷サンハイツ	8.0	平成19年4月23日
F-9	スカイハイツ平針	11.3	平成19年4月23日
F-10	パシフィックレジデンス目白	8.4	平成19年4月23日
F-11	パシフィックレジデンス芝浦	8.8	平成19年4月23日
F-12	パシフィックレジデンス白壁東	8.2	平成19年4月23日
F-13	パシフィックレジデンス堺東	6.8	平成19年4月23日
F-14	メゾン八千代台	8.1	平成19年4月23日
F-15	アプレスト葛西	13.2	平成19年4月23日
F-16	パシフィックレジデンス太秦	3.2	平成19年4月23日
F-17	パシフィックレジデンス泉	7.5	平成19年4月23日
F-18	パシフィックレジデンス日本橋馬喰町	7.5	平成19年4月23日
F-19	パシフィックレジデンス御殿山	7.8	平成19年4月23日
F-20	パシフィックレジデンス円山北五条	0.6	平成19年4月23日
F-21	パシフィックレジデンス徳川	7.3	平成19年4月23日
L-5	プティ・クール砧	7.3	平成19年4月23日
L-7	元麻布ブレイス	5.5	平成19年4月23日
L-8	パシフィクタワー六本木	4.1	平成19年4月23日
L-9	パシフィックレジデンス上目黒	7.5	平成19年4月23日
L-10	パシフィックレジデンス代々木公園	5.8	平成19年4月23日
L-11	ウインザーハウス広尾	6.5	平成19年4月23日
L-12	SOHO北青山	4.8	平成19年4月23日
L-13	パシフィックレジデンス大井	7.8	平成19年4月23日
L-14	ルート麻布十番	6.8	平成19年4月23日
SE-1	ライフ&シニアハウス港北2	8.4	平成19年4月23日
ポートフォリオPML		4.7	平成19年5月23日

(へ) 運用資産の資本的支出

a. 資本的支出の予定

本書の提出日現在保有する不動産等について、現在計画されている改修工事等に伴う資本的支出の予定額のうち主要なものは以下の通りです。なお、下記工事予定金額には、会計上の費用に区分経理される部分が含まれております。

不動産等の名称 (所在地)	目的	予定期間	工事予定金額 (百万円)		
			総額	当期支払額	既支払総額
リーフコート麻布 (東京都港区)	リノベーション工事	自 平成19年6月 至 平成19年10月	102	—	—
パシフィックレジデンス吉祥寺 (東京都武蔵野市)	屋上防水補修工事	自 平成19年8月 至 平成19年9月	3	—	—
メゾン八千代台 (千葉県八千代市)	鉄部塗装工事	自 平成19年8月 至 平成19年9月	2	—	—
グランドハイツ日比野 (愛知県名古屋市)	給水メーター交換工事	自 平成19年7月 至 平成19年8月	2	—	—

b. 期中の資本的支出

保有不動産等において、当期中に本投資法人が負担した資本的支出に該当する工事は以下の通りです。当期の資本的支出は180,695千円であり、当期費用に区分された修繕費99,323千円と併せ、280,019千円の工事を実施しています。

不動産等の名称 (所在地)	目的	期間	支出金額 (千円)
パシフィックタワー目黒 不動前 (東京都品川区)	空調機設置工事	自 平成18年10月 至 平成19年2月	76,125
パシフィックタワー目黒 不動前 (東京都品川区)	共有スペース改修工事	自 平成19年2月 至 平成19年3月	35,156
K2 (東京都文京区)	リノベーション工事	自 平成19年5月 至 平成19年5月	31,958
その他不動産等	リニューアル工事等	自 平成18年12月 至 平成19年5月	37,456
合計			180,695

c. 長期修繕計画のために積立てた金銭

本投資法人は、物件毎に策定している長期修繕計画に基づき、期中のキャッシュ・フローの中から、中長期的な将来の大規模修繕等の資金支払に充当することを目的とした修繕積立金を、以下の通り積み立てております。

営業期間	第2期 自平成15年12月1日 至平成16年11月30日	第3期 自平成16年12月1日 至平成17年5月31日	第4期 自平成17年6月1日 至平成17年11月30日	第5期 自平成17年12月1日 至平成18年5月31日	第6期 自平成18年6月1日 至平成18年11月30日
前期末積立金残高(千円)	—	98,044	223,794	330,366	442,125
当期積立額(千円)	99,177	129,649	142,533	158,352	154,662
当期積立金取崩額(千円)	1,132	3,900	35,961	46,593	37,402
次期繰越額(千円)	98,044	223,794	330,366	442,125	559,385

営業期間	第7期 自平成18年12月1日 至平成19年5月31日
前期末積立金残高(千円)	559,385
当期積立額(千円)	172,087
当期積立金取崩額(千円)	59,588
次期繰越額(千円)	671,883

## (ト) 保有資産に係る賃貸の状況 (平成19年5月31日現在)

## a. 賃貸状況の概要

保有資産に係る不動産及び信託不動産に関する賃貸状況の概要は以下の通りです。

物件 番号	物件名称	賃貸可能面積 (㎡) (注1)	賃貸面積 (㎡) (注2)	稼働率 (注3)	テナント の総数 (注4)	賃貸可能 戸数 (注5)	賃貸事業収入 (千円) (注6)	対総賃貸 事業収入 比率 (注7)
S-1	パシフィックリビュー新川	2,764.70	2,764.70	100.0%	1	83	62,362	1.0%
S-2	パシフィックリビュー芝大門	2,209.98	2,152.01	97.4%	1	63	50,544	0.8%
S-3	グレンパーク参宮橋	1,211.74	1,128.34	93.1%	1	27	25,486	0.4%
S-5	レオパレス宇田川町マンション	623.80	623.80	100.0%	1	30	17,953	0.3%
S-7	エスコート上池袋	979.04	906.12	92.6%	1	44	21,278	0.4%
S-8	パシフィックレジデンス新中野	615.28	615.28	100.0%	1	24	15,449	0.3%
S-9	ドミトリー原町田	1,830.96	1,689.21	92.3%	1	73	29,874	0.5%
S-13	吉塚AGビル6号館・7号館	2,016.96	1,723.45	85.4%	1	86	22,463	0.4%
S-14	パシフィックリビュー白金台	1,365.74	1,272.76	93.2%	1	32	35,129	0.6%
S-15	グランブルー博多	3,955.24	3,792.24	95.9%	1	155	55,507	0.9%
S-16	Jステージ方南町	2,054.22	1,966.19	95.7%	1	91	41,709	0.7%
S-17	パークハビオ京橋	3,400.43	3,400.43	100.0%	1	63	88,721	1.5%
S-18	パシフィックリビュー天神橋	2,121.74	1,769.45	83.4%	1	78	36,546	0.6%
S-19	パシフィックレジデンス湯島三丁目	1,368.01	1,368.01	100.0%	1	63	31,590	0.5%
S-20	パシフィックレジデンス新宿イースト	1,743.06	1,625.63	93.3%	1	54	45,097	0.7%
S-21	パシフィックリビュー新宿東	1,219.08	1,219.08	100.0%	1	48	32,369	0.5%
S-22	パシフィックレジデンス神田岩本町	2,354.20	2,149.47	91.3%	1	65	52,269	0.9%
S-23	梅田エクセルハイツ	10,238.24	10,214.16	99.8%	1	414	168,052	2.8%
S-24	パシフィックレジデンス築地	2,043.00	1,959.50	95.9%	1	54	48,406	0.8%
S-25	パシフィックレジデンス笹塚	2,855.98	2,720.98	95.3%	1	96	64,111	1.1%
S-26	パシフィックレジデンス南麻布	1,018.71	946.47	92.9%	1	37	30,350	0.5%
S-27	パシフィックレジデンス恵比寿東	653.04	653.04	100.0%	1	26	20,565	0.3%
S-28	パシフィックレジデンス目黒西	701.01	667.62	95.2%	1	20	23,467	0.4%
S-29	パシフィックレジデンス広尾三丁目	949.60	886.30	93.3%	1	29	25,343	0.4%
S-30	パシフィックレジデンス赤坂II	1,480.47	1,340.75	90.6%	1	37	45,365	0.8%
S-31	パシフィックリビュー京橋	1,440.11	1,440.11	100.0%	1	52	41,826	0.7%
S-32	パシフィックレジデンス三宮東	5,698.03	5,641.63	99.0%	1	161	94,656	1.6%
S-33	パシフィックリビュー多摩川	2,137.41	2,137.41	100.0%	1	98	40,381	0.7%
S-34	メゾン後樂園	770.11	770.11	100.0%	1	31	23,107	0.4%
S-35	パシフィックリビュー銀座東	2,824.17	2,824.17	100.0%	1	94	58,330	1.0%
S-36	ルラシオン王子	1,659.09	1,659.09	100.0%	1	61	34,560	0.6%
S-37	第6ゼルコバマンション	879.44	851.44	96.8%	1	33	22,547	0.4%
S-38	パシフィックリビュー早稲田西	1,450.16	1,401.58	96.7%	1	63	35,917	0.6%
S-39	KC21ビル	2,716.11	2,549.72	93.9%	1	79	42,185	0.7%
S-40	パシフィックリビュー広尾	1,733.63	1,669.08	96.3%	1	76	54,094	0.9%
S-41	コスモ西船橋II	1,417.72	1,305.20	92.1%	1	70	27,808	0.5%
S-42	パシフィックリビュー横濱関内	2,359.60	2,296.31	97.3%	1	102	63,774	1.1%

物件 番号	物件名称	賃貸可能面積 (㎡) (注1)	賃貸面積 (㎡) (注2)	稼働率 (注3)	テナント の総数 (注4)	賃貸可能 戸数 (注5)	賃貸事業収入 (千円) (注6)	対総賃貸 事業収入 比率 (注7)
S-43	K2	808.52	564.00	69.8%	1	22	11,494	0.2%
S-44	フラッツ大倉山	1,334.56	1,334.56	100.0%	1	64	26,380	0.4%
S-45	ピアネット汐留	2,274.19	2,152.96	94.7%	1	67	59,922	1.0%
S-46	ZESTY駒澤大学	488.51	464.71	95.1%	1	18	11,715	0.2%
S-47	ZESTY代々木	464.64	321.98	69.3%	1	16	10,346	0.2%
S-48	ZESTY西新宿	478.57	377.80	78.9%	1	19	11,868	0.2%
S-49	ZESTY経堂	509.66	478.24	93.8%	1	15	9,746	0.2%
S-50	パシフィックレビュー鞆公園	2,741.46	2,578.19	94.0%	1	94	51,791	0.9%
S-51	パシフィックレジデンス月島I	1,694.38	1,571.77	92.8%	1	40	34,662	0.6%
S-52	CYNTHIA大井町	1,249.56	1,222.54	97.8%	1	48	32,356	0.5%
S-53	パシフィックレジデンス恵比寿	2,194.56	1,803.94	82.2%	1	61	57,186	0.9%
S-54	パシフィックレジデンス上落合	1,740.50	1,740.50	100.0%	1	70	29,308	0.5%
S-55	パシフィックレジデンス東品川	2,588.01	2,543.41	98.3%	1	122	52,247	0.9%
S-56	LUKE	1,448.84	1,319.58	91.1%	1	34	36,960	0.6%
S-57	パシフィックレジデンス虎ノ門	1,353.41	1,353.41	100.0%	1	63	19,137	0.3%
S-58	パシフィックレジデンス蒲田I	1,929.24	1,929.24	100.0%	1	78	34,009	0.6%
C-1	パシフィックレジデンス文京音羽	5,970.11	5,970.11	100.0%	1	104	110,403	1.8%
C-2	パシフィックレジデンス千石	1,104.50	882.89	79.9%	1	33	24,377	0.4%
C-3	パシフィックレビュー自由が丘	1,435.93	1,380.41	96.1%	1	28	36,175	0.6%
C-4	パシフィックレジデンス湯島	1,623.62	1,546.73	95.3%	1	39	40,321	0.7%
C-6	ZESTY池上A棟・B棟	764.84	720.25	94.2%	1	19	13,401	0.2%
C-8	パシフィックレビュー八王子	2,106.67	2,071.07	98.3%	1	40	30,747	0.5%
C-9	グランドハイツ日比野	7,598.40	7,185.75	94.6%	1	124	67,915	1.1%
C-10	パシフィックレジデンス向陽町	1,816.00	1,584.80	87.3%	1	40	23,104	0.4%
C-11	パシフィックレビュー永田町	1,056.09	992.37	94.0%	1	23	27,580	0.5%
C-12	パシフィックレジデンス水道橋	3,039.14	2,478.01	81.5%	1	65	77,339	1.3%
C-13	パシフィックタワー乃木坂	3,485.00	3,335.53	95.7%	1	68	125,762	2.1%
C-14	パシフィックレジデンス赤坂I	1,352.02	1,291.12	95.5%	1	37	39,890	0.7%
C-15	アパートメント西麻布	7,078.64	5,969.58	84.3%	1	125	229,129	3.8%
C-16	パシフィックレジデンス天神南	3,179.96	3,066.70	96.4%	1	56	44,405	0.7%
C-17	パシフィックレビュー博多駅南	1,606.29	1,526.73	95.0%	1	39	17,111	0.3%
C-18	パシフィックレジデンス人形町	848.24	848.24	100.0%	1	25	18,202	0.3%
C-19	パシフィックレジデンス代官山	2,067.08	1,913.42	92.6%	1	42	68,728	1.1%
C-20	パシフィックレジデンス市ヶ谷	3,003.34	2,866.22	95.4%	1	85	86,606	1.4%
C-21	パシフィックレジデンス吉祥寺	2,214.73	2,079.58	93.9%	1	48	49,896	0.8%
C-22	パシフィックレジデンス文京千石	2,117.47	1,902.82	89.9%	1	45	46,319	0.8%
C-23	パシフィックレジデンス赤坂檜町	4,772.69	4,475.20	93.8%	1	87	125,760	2.1%

物件 番号	物件名称	賃貸可能面積 (㎡) (注1)	賃貸面積 (㎡) (注2)	稼働率 (注3)	テナント の総数 (注4)	賃貸可能 戸数 (注5)	賃貸事業収入 (千円) (注6)	対総賃貸 事業収入 比率 (注7)
C-24	パシフィックレジデンス高輪	1,919.37	1,683.38	87.7%	1	31	46,562	0.8%
C-25	パシフィックタワー目黒不動前	21,019.77	21,019.77	100.0%	1	358	69,147	1.1%
C-26	ストーリーア三軒茶屋	2,847.19	2,593.35	91.1%	1	78	93,412	1.5%
C-27	パシフィックレビュー長者丸	2,889.43	2,745.63	95.0%	1	71	77,738	1.3%
C-28	レアール南青山	782.33	729.68	93.3%	1	13	25,770	0.4%
C-29	マーレ	1,930.70	1,888.23	97.8%	1	38	28,157	0.5%
C-30	パシフィックレビュー神田東	2,544.25	2,290.79	90.0%	1	64	54,310	0.9%
C-31	メロディハイム新大阪	2,885.48	2,594.77	89.9%	1	70	34,202	0.6%
C-32	メロディハイム松原	1,826.15	1,607.79	88.0%	1	53	25,452	0.4%
C-33	パシフィックレビュー入谷	1,826.54	1,775.67	97.2%	1	49	37,409	0.6%
C-34	パシフィックレジデンス東麻布	1,582.54	1,536.66	97.1%	1	31	46,494	0.8%
C-35	パシフィックレジデンス恵比寿南	2,023.88	2,023.88	100.0%	1	39	18,419	0.3%
C-36	リーフコート麻布	7,207.18	4,501.38	62.5%	1	113	178,141	2.9%
C-38	パシフィックレジデンス大通西	4,512.24	1,717.84	38.1%	1	103	10,774	0.2%
C-39	パシフィックレジデンス北三条	3,867.60	3,634.52	94.0%	1	100	25,109	0.4%
F-1	パシフィックレジデンス桜丘	4,077.88	3,507.86	86.0%	1	66	121,910	2.0%
F-2	パシフィックレジデンス目白御留山	1,679.94	1,451.84	86.4%	1	19	36,062	0.6%
F-3	パシフィックレジデンス新川	2,119.34	1,750.64	82.6%	1	36	41,251	0.7%
F-4	世田谷サンハイツ	1,998.24	1,998.24	100.0%	1	38	29,373	0.5%
F-9	スカイハイツ平針	2,268.92	2,205.96	97.2%	1	36	23,207	0.4%
F-10	パシフィックレジデンス目白	13,069.70	12,089.18	92.5%	1	162	240,461	4.0%
F-11	パシフィックレジデンス芝浦	8,508.36	7,866.63	92.5%	1	154	169,719	2.8%
F-12	パシフィックレジデンス白壁東	2,709.97	2,538.50	93.7%	1	33	32,370	0.5%
F-13	パシフィックレジデンス堺東	3,246.81	3,007.07	92.6%	1	50	41,654	0.7%
F-14	メゾン八千代台	3,506.54	3,091.22	88.2%	1	39	53,541	0.9%
F-15	アprest葛西	2,177.89	1,676.41	77.0%	1	29	27,441	0.5%
F-16	パシフィックレジデンス太秦	3,201.93	3,133.51	97.9%	1	48	36,955	0.6%
F-17	パシフィックレジデンス泉	9,715.22	8,462.43	87.1%	1	122	125,616	2.1%
F-18	パシフィックレジデンス日本橋馬喰町	8,502.12	8,502.12	100.0%	1	132	27,273	0.5%
F-19	パシフィックレジデンス御殿山	1,228.15	326.77	26.6%	1	16	4,961	0.1%
F-20	パシフィックレジデンス円山北五条	3,920.00	1,074.27	27.4%	1	56	5,979	0.1%
F-21	パシフィックレジデンス徳川	2,282.49	640.02	28.0%	1	27	4,851	0.1%

物件番号	物件名称	賃貸可能面積 (㎡) (注1)	賃貸面積 (㎡) (注2)	稼働率 (注3)	テナント の総数 (注4)	賃貸可能 戸数 (注5)	賃貸事業収入 (千円) (注6)	対総賃貸 事業収入 比率 (注7)
L-5	ブティ・クール砵	1,304.49	1,095.90	84.0%	1	11	20,582	0.3%
L-7	元麻布プレイス	7,382.62	6,460.23	87.5%	1	41	287,735	4.8%
L-8	パシフィックタワー六本木	5,978.20	4,821.35	80.6%	1	83	224,615	3.7%
L-9	パシフィックレジデンス上目黒	1,473.68	1,393.27	94.5%	1	16	29,307	0.5%
L-10	パシフィックレジデンス代々木公園	1,545.36	1,545.36	100.0%	1	6	36,900	0.6%
L-11	ウインザーハウス広尾	2,172.91	2,172.91	100.0%	1	12	67,120	1.1%
L-12	SOHO北青山	862.98	862.98	100.0%	1	10	34,256	0.6%
L-13	パシフィックレジデンス大井	2,322.37	2,322.37	100.0%	1	22	43,017	0.7%
L-14	ルート麻布十番	2,156.93	2,008.08	93.1%	1	26	57,787	1.0%
SE-1	ライフ&シニアハウス港北2	5,433.40	5,433.40	100.0%	1	78	29,650	0.5%
合計		322,910.27	293,727.06	91.0%	116	7,294	6,046,234	100.0%

最近5年の稼働率 (%) (注8)	平成19年5月31日	91.0
	平成18年11月30日	91.6
	平成18年5月31日	88.4
	平成17年11月30日	92.2
	平成17年5月31日	91.2
	平成16年11月30日	91.2
	平成15年11月30日	—

(注1) 「賃貸可能面積」は、建物毎の総賃貸可能面積を意味し、土地（平面駐車場）の賃貸可能面積を含まず、賃貸借契約書及び当該物件の図面に表示されているものを記載しています。

(注2) 「賃貸面積」は、建物毎の総賃貸面積を意味し、土地の賃貸面積を含まず、賃貸借契約書及び当該物件の図面に表示されているものを記載しています。

(注3) 「稼働率」は、「賃貸面積」÷「賃貸可能面積」の式によります。なお、小数点以下第2位を四捨五入しております。

(注4) 「テナントの総数」については、1テナントが複数の貸室を賃借している場合、同一物件については1テナントとして、複数の物件にわたる場合にも同様に記載しています。また、一の賃借人（サブリース業者）が複数の転借人に転貸しているサブリース物件については、テナント数を1テナント扱いにしています。

(注5) 「賃貸可能戸数」は、賃貸可能な戸数、サブリース物件については、賃借人（サブリース業者）が転貸可能な戸数を記載しています。

(注6) 「賃貸事業収入」は、当期末に保有する各物件の当期の不動産賃貸事業収入を記載し、千円未満を切り捨てております。

(注7) 「対総賃貸事業収入比率」は、当期末に保有する各物件の賃貸事業収入のポートフォリオ全体の賃貸事業収入に対する割合を、小数点以下第2位を四捨五入して記載しています。

(注8) 「最近5年の稼働率」とは、各時点における「総賃貸可能面積の合計」に占める「総賃貸面積の合計」の割合（小数点以下第2位を四捨五入）をそれぞれ示しています。なお、「最近5年の稼働率」では、本投資法人の資産運用の実績がない平成15年以前の稼働率は記載していません。



ｂ．稼働率の推移

不動産等に関する稼働率の推移は以下の通りです。

物件番号	物件名称	平成18年 12月末	平成19年 1月末	平成19年 2月末	平成19年 3月末	平成19年 4月末	平成19年 5月末
S-1	パシフィックレビュー新川	100.0%	100.0%	100.0%	100.0%	100.0%	100.0%
S-2	パシフィックレビュー芝大門	73.5%	72.1%	70.7%	98.6%	98.6%	97.4%
S-3	グレンパーク参宮橋	71.3%	81.5%	84.4%	93.1%	93.1%	93.1%
S-5	レオパレス宇田川町マンション	100.0%	100.0%	100.0%	100.0%	100.0%	100.0%
S-7	エスコート上池袋	91.0%	91.0%	90.4%	90.0%	90.0%	92.6%
S-8	パシフィックレジデンス新中野	93.6%	93.6%	100.0%	100.0%	96.6%	100.0%
S-9	ドミトリー原町田	82.0%	82.5%	81.8%	91.2%	93.6%	92.3%
S-13	吉塚AGビル6号館・7号館	92.9%	91.0%	90.1%	94.1%	87.3%	85.4%
S-14	パシフィックレビュー白金台	91.0%	88.2%	96.0%	96.0%	93.2%	93.2%
S-15	グランブルー博多	75.4%	74.8%	84.2%	96.8%	95.6%	95.9%
S-16	Jステージ方南町	93.1%	93.1%	95.0%	97.1%	95.9%	95.7%
S-17	パークハビオ京橋	100.0%	100.0%	100.0%	100.0%	100.0%	100.0%
S-18	パシフィックレビュー天神橋	89.8%	89.9%	89.9%	89.5%	87.1%	83.4%
S-19	パシフィックレジデンス湯島三丁目	100.0%	100.0%	100.0%	100.0%	100.0%	100.0%
S-20	パシフィックレジデンス新宿イースト	98.8%	98.8%	93.6%	92.8%	90.4%	93.3%
S-21	パシフィックレビュー新宿東	98.0%	98.0%	100.0%	97.4%	100.0%	100.0%
S-22	パシフィックレジデンス神田岩本町	94.5%	92.2%	96.8%	97.7%	88.2%	91.3%
S-23	梅田エクセルハイツ	99.8%	99.8%	99.8%	99.8%	99.8%	99.8%
S-24	パシフィックレジデンス築地	96.0%	96.6%	97.7%	98.5%	97.0%	95.9%
S-25	パシフィックレジデンス笹塚	97.5%	98.6%	96.8%	99.1%	98.2%	95.3%
S-26	パシフィックレジデンス南麻布	96.6%	100.0%	92.9%	90.4%	88.3%	92.9%
S-27	パシフィックレジデンス恵比寿東	96.1%	100.0%	100.0%	100.0%	100.0%	100.0%
S-28	パシフィックレジデンス目黒西	100.0%	100.0%	100.0%	100.0%	96.0%	95.2%
S-29	パシフィックレジデンス広尾三丁目	100.0%	100.0%	96.6%	96.6%	96.7%	93.3%
S-30	パシフィックレジデンス赤坂Ⅱ	92.9%	96.3%	91.6%	95.2%	92.8%	90.6%
S-31	パシフィックレビュー京橋	100.0%	100.0%	100.0%	100.0%	100.0%	100.0%
S-32	パシフィックレジデンス三宮東	100.0%	98.9%	97.8%	100.0%	97.0%	99.0%
S-33	パシフィックレビュー多摩川	100.0%	100.0%	100.0%	100.0%	100.0%	100.0%
S-34	メゾン後楽園	97.2%	100.0%	100.0%	100.0%	100.0%	100.0%
S-35	パシフィックレビュー銀座東	100.0%	100.0%	100.0%	100.0%	100.0%	100.0%
S-36	ルラシオン王子	100.0%	100.0%	100.0%	100.0%	100.0%	100.0%
S-37	第6ゼルコバマンション	97.0%	97.0%	97.0%	97.0%	100.0%	96.8%
S-38	パシフィックレビュー早稲田西	100.0%	100.0%	98.0%	98.6%	100.0%	96.7%
S-39	KC21ビル	87.5%	86.5%	83.3%	95.8%	94.2%	93.9%
S-40	パシフィックレビュー広尾	95.2%	97.7%	100.0%	100.0%	97.5%	96.3%
S-41	コスモ西船橋Ⅱ	88.7%	83.7%	83.7%	95.0%	96.3%	92.1%
S-42	パシフィックレビュー横濱関内	94.5%	94.5%	94.8%	96.5%	94.6%	97.3%
S-43	K2	67.2%	67.2%	67.2%	67.2%	72.4%	69.8%
S-44	フラッツ大倉山	100.0%	100.0%	100.0%	100.0%	100.0%	100.0%
S-45	ピアネット汐留	61.4%	62.7%	68.1%	98.6%	97.3%	94.7%

物件 番号	物件名称	平成18年 12月末	平成19年 1月末	平成19年 2月末	平成19年 3月末	平成19年 4月末	平成19年 5月末
S-46	ZESTY駒澤大学	88.7%	90.3%	85.4%	95.1%	95.1%	95.1%
S-47	ZESTY代々木	100.0%	85.4%	85.4%	85.4%	74.7%	69.3%
S-48	ZESTY西新宿	90.0%	89.3%	89.3%	77.5%	73.9%	78.9%
S-49	ZESTY経堂	93.8%	81.2%	81.2%	93.8%	93.8%	93.8%
S-50	パシフィックレビュー韮公園	99.0%	100.0%	98.1%	98.9%	97.9%	94.0%
S-51	パシフィックレジデンス月島I	85.4%	87.7%	95.0%	92.1%	92.1%	92.8%
S-52	CYNTHIA大井町	100.0%	100.0%	100.0%	96.0%	93.8%	97.8%
S-53	パシフィックレジデンス恵比寿	87.4%	87.3%	85.9%	87.2%	84.8%	82.2%
S-54	パシフィックレジデンス上落合	—	—	8.5%	83.2%	90.5%	100.0%
S-55	パシフィックレジデンス東品川	67.8%	98.3%	100.0%	100.0%	99.1%	98.3%
S-56	LUKE	97.7%	90.9%	93.1%	90.8%	91.1%	91.1%
S-57	パシフィックレジデンス虎ノ門	100.0%	100.0%	100.0%	100.0%	100.0%	100.0%
S-58	パシフィックレジデンス蒲田I	79.8%	85.0%	90.1%	93.6%	100.0%	100.0%
C-1	パシフィックレジデンス文京音羽	100.0%	100.0%	100.0%	100.0%	100.0%	100.0%
C-2	パシフィックレジデンス千石	91.2%	91.7%	91.7%	86.1%	79.9%	79.9%
C-3	パシフィックレビュー自由が丘	97.0%	97.0%	100.0%	100.0%	96.1%	96.1%
C-4	パシフィックレジデンス湯島	100.0%	97.8%	100.0%	100.0%	94.1%	95.3%
C-6	ZESTY池上A棟・B棟	90.6%	87.7%	87.7%	94.2%	94.2%	94.2%
C-8	パシフィックレビュー八王子	88.9%	87.1%	90.5%	96.0%	96.0%	98.3%
C-9	グランドハイツ日比野	89.9%	88.0%	88.7%	100.0%	97.7%	94.6%
C-10	パシフィックレジデンス向陽町	95.3%	97.7%	97.7%	100.0%	89.9%	87.3%
C-11	パシフィックレビュー永田町	82.9%	82.9%	82.9%	100.0%	100.0%	94.0%
C-12	パシフィックレジデンス水道橋	95.3%	95.3%	100.0%	96.2%	85.9%	81.5%
C-13	パシフィックタワー乃木坂	95.1%	92.1%	92.1%	96.9%	92.4%	95.7%
C-14	パシフィックレジデンス赤坂I	86.1%	84.5%	83.7%	87.1%	92.4%	95.5%
C-15	アパートメンツ西麻布	91.0%	88.3%	88.1%	87.1%	84.2%	84.3%
C-16	パシフィックレジデンス天神南	94.6%	92.9%	91.1%	96.4%	91.1%	96.4%
C-17	パシフィックレビュー博多駅南	94.9%	92.5%	92.5%	100.0%	97.5%	95.0%
C-18	パシフィックレジデンス人形町	100.0%	100.0%	100.0%	100.0%	100.0%	100.0%
C-19	パシフィックレジデンス代官山	95.4%	98.3%	98.3%	96.9%	96.9%	92.6%
C-20	パシフィックレジデンス市ヶ谷	89.3%	91.6%	95.1%	98.1%	95.4%	95.4%
C-21	パシフィックレジデンス吉祥寺	100.0%	98.0%	98.0%	95.9%	91.9%	93.9%
C-22	パシフィックレジデンス文京千石	89.6%	89.6%	88.6%	91.3%	89.6%	89.9%
C-23	パシフィックレジデンス赤坂檜町	96.6%	93.1%	96.9%	97.3%	93.3%	93.8%
C-24	パシフィックレジデンス高輪	97.0%	90.8%	93.8%	93.8%	93.8%	87.7%
C-25	パシフィックタワー目黒不動前	—	—	100.0%	100.0%	100.0%	100.0%
C-26	ストーリー三軒茶屋	92.6%	92.6%	92.8%	94.6%	94.9%	91.1%
C-27	パシフィックレビュー長者丸	91.6%	87.0%	86.9%	93.8%	94.3%	95.0%
C-28	レアル南青山	94.2%	94.2%	100.0%	89.2%	82.5%	93.3%
C-29	マーレ	76.9%	71.7%	76.5%	100.0%	100.0%	97.8%
C-30	パシフィックレビュー神田東	93.2%	95.2%	93.1%	93.8%	88.6%	90.0%
C-31	メロディハイム新大阪	77.6%	73.4%	70.6%	100.0%	92.7%	89.9%

物件 番号	物件名称	平成18年 12月末	平成19年 1月末	平成19年 2月末	平成19年 3月末	平成19年 4月末	平成19年 5月末
C-32	メロディハイム松原	93.1%	93.1%	91.8%	90.4%	88.0%	88.0%
C-33	パシフィックリビュー入谷	95.0%	91.1%	88.3%	93.9%	91.6%	97.2%
C-34	パシフィックレジデンス東麻布	100.0%	100.0%	97.1%	97.1%	97.1%	97.1%
C-35	パシフィックレジデンス恵比寿南	—	—	—	100.0%	100.0%	100.0%
C-36	リーフコート麻布	98.6%	97.8%	99.2%	99.2%	86.5%	62.5%
C-38	パシフィックレジデンス大通西	—	—	—	17.9%	34.6%	38.1%
C-39	パシフィックレジデンス北三条	—	—	0.0%	58.4%	90.9%	94.0%
F-1	パシフィックレジデンス桜丘	95.4%	98.8%	96.6%	96.2%	91.6%	86.0%
F-2	パシフィックレジデンス目白御留山	95.2%	95.2%	95.2%	95.2%	86.4%	86.4%
F-3	パシフィックレジデンス新川	83.1%	77.5%	77.5%	83.8%	79.5%	82.6%
F-4	世田谷サンハイツ	100.0%	100.0%	100.0%	100.0%	100.0%	100.0%
F-9	スカイハイツ平針	80.6%	80.6%	83.4%	100.0%	97.2%	97.2%
F-10	パシフィックレジデンス目白	94.0%	92.5%	93.5%	92.0%	92.6%	92.5%
F-11	パシフィックレジデンス芝浦	94.3%	94.8%	96.2%	97.4%	98.1%	92.5%
F-12	パシフィックレジデンス白壁東	82.0%	82.0%	82.0%	97.1%	97.1%	93.7%
F-13	パシフィックレジデンス堀東	95.8%	96.4%	100.0%	100.0%	98.3%	92.6%
F-14	メゾン八千代台	90.2%	88.2%	88.2%	86.3%	90.0%	88.2%
F-15	アprest葛西	100.0%	100.0%	93.4%	90.5%	83.8%	77.0%
F-16	パシフィックレジデンス太秦	100.0%	100.0%	100.0%	100.0%	97.9%	97.9%
F-17	パシフィックレジデンス泉	63.8%	65.8%	69.2%	74.2%	80.7%	87.1%
F-18	パシフィックレジデンス日本橋馬喰町	—	—	—	—	100.0%	100.0%
F-19	パシフィックレジデンス御殿山	—	—	0.0%	0.0%	6.0%	26.6%
F-20	パシフィックレジデンス円山北五条	—	—	—	7.1%	17.9%	27.4%
F-21	パシフィックレジデンス徳川	—	0.0%	3.7%	17.3%	24.7%	28.0%
L-2	ベルウッド	74.7%	100.0%	100.0%	85.1%	85.1%	—
L-3	グランフォルム市ヶ谷弘方町	70.1%	70.1%	89.3%	89.3%	89.3%	—
L-4	目黒ヒルサイドコート	96.1%	100.0%	100.0%	100.0%	100.0%	—
L-5	ブティ・クール砧	77.1%	77.1%	77.1%	100.0%	84.0%	84.0%
L-7	元麻布プレイス	92.9%	90.5%	95.3%	95.3%	90.1%	87.5%
L-8	パシフィックタワー六本木	63.9%	66.8%	67.6%	84.9%	83.7%	80.6%
L-9	パシフィックレジデンス上目黒	92.7%	87.3%	94.5%	94.5%	94.5%	94.5%
L-10	パシフィックレジデンス代々木公園	83.2%	83.2%	83.2%	87.8%	87.8%	100.0%
L-11	ウインザーハウス広尾	84.6%	91.5%	91.5%	100.0%	100.0%	100.0%
L-12	SOHO北青山	100.0%	100.0%	100.0%	100.0%	100.0%	100.0%
L-13	パシフィックレジデンス大井	100.0%	100.0%	95.6%	100.0%	100.0%	100.0%
L-14	ルート麻布十番	97.0%	97.0%	93.3%	96.3%	89.4%	93.1%
SE-1	ライフ&シニアハウス港北2	—	—	—	100.0%	100.0%	100.0%
全運用不動産稼働率		91.0%	90.3%	89.7%	91.9%	91.5%	91.0%

(注) 「稼働率」は、「賃貸面積」÷「賃貸可能面積」の式によります。なお、小数点以下第2位を四捨五入しております。

(チ) 主要テナントに関する情報

a. 主要テナント

平成19年5月31日時点において、全賃貸面積の10%以上を占めるテナントは以下の通りです。

テナント名	タッチストーン・レジデンシャル・マネージメント株式会社	業種	不動産賃貸業
物件名称	パシフィックリビュー芝大門 パシフィックリビュー白金台 パシフィックレジデンス赤坂Ⅱ パシフィックリビュー早稲田西 パシフィックレジデンス虎ノ門 パシフィックレジデンス蒲田Ⅰ パシフィックリビュー永田町 パシフィックレジデンス水道橋 パシフィックタワー乃木坂 パシフィックレジデンス赤坂Ⅰ パシフィックレジデンス吉祥寺 パシフィックレジデンス文京千石 パシフィックレジデンス高輪 パシフィックリビュー長者丸 パシフィックレジデンス東麻布 パシフィックレジデンス恵比寿南 リーフコート麻布 パシフィックレジデンス上目黒 パシフィックレジデンス大井 ライフ&シニアハウス港北2	賃貸面積 (㎡)	43,169.15
年間賃料 (千円)	2,100,840 (年間賃料は月額賃料を12倍したものです。)		
契約満了日	パシフィックリビュー芝大門 パシフィックリビュー白金台 パシフィックレジデンス赤坂Ⅱ パシフィックリビュー早稲田西 パシフィックレジデンス虎ノ門 パシフィックレジデンス蒲田Ⅰ パシフィックリビュー永田町 パシフィックレジデンス水道橋 パシフィックタワー乃木坂 パシフィックレジデンス赤坂Ⅰ パシフィックレジデンス吉祥寺 パシフィックレジデンス文京千石 パシフィックレジデンス高輪 パシフィックリビュー長者丸 パシフィックレジデンス東麻布 パシフィックレジデンス恵比寿南 リーフコート麻布 パシフィックレジデンス上目黒 パシフィックレジデンス大井 ライフ&シニアハウス港北2	平成19年11月30日 平成19年8月31日 平成20年4月30日 平成19年8月31日 平成19年11月30日 平成19年9月30日 平成19年8月31日 平成19年8月31日 平成19年8月31日 平成20年4月30日 平成25年3月31日 平成19年8月31日 平成19年8月31日 平成19年9月30日 平成20年3月31日 平成22年3月31日 平成19年12月31日 平成26年12月31日 平成26年12月31日 平成39年3月15日	

(注) 上記、主要テナントにかかる契約更改の方法については期間満了日の3ヶ月前までに賃貸人・借借人いずれからも書面による更新拒絶の意思表示がない場合は、同一条件をもって、さらに1ヶ年更新されるものとし、以降この例によります。但し、パシフィックレジデンス吉祥寺、パシフィックレジデンス上目黒及びパシフィックレジデンス大井においては、不動産処分信託契約が延長した場合で、賃貸人がその旨を借借人に通知したときは、同期間延長するものとします。

テナント名	三井不動産住宅リース株式会社	業種	不動産売買賃貸仲介業
物件名称	パシフィックレジデンス新中野 ドミトリー原町田 パシフィックレジデンス笹塚 パシフィックレジデンス南麻布 パシフィックレジデンス恵比寿東 パシフィックレジデンス目黒西 パシフィックレジデンス広尾三丁目 パシフィックレジデンス湯島 パシフィックレジデンス赤坂檜町 パシフィックタワー目黒不動前 元麻布プレイス	賃貸面積 (㎡)	41,680.83
年間賃料 (千円)	2,101,752 (年間賃料は月額賃料を12倍したものです。) (注2)		
契約満了日	パシフィックレジデンス新中野 ドミトリー原町田 パシフィックレジデンス笹塚 パシフィックレジデンス南麻布 パシフィックレジデンス恵比寿東 パシフィックレジデンス目黒西 パシフィックレジデンス広尾三丁目 パシフィックレジデンス湯島 パシフィックレジデンス赤坂檜町 パシフィックタワー目黒不動前 元麻布プレイス	平成20年7月31日 平成20年4月30日 平成20年3月31日 平成20年3月31日 平成20年3月31日 平成20年3月31日 平成20年3月31日 平成20年5月31日 平成20年3月31日 平成22年3月31日 平成20年3月31日	

(注1) 上記、主要テナントにかかる契約更改の方法については期間満了日の3ヶ月前までに賃貸人・賃借人いずれからも書面による更新拒絶の意思表示がない場合は、同一条件をもって、さらに1ヶ年更新されるものとし、以降この例によります。(パシフィックタワー目黒不動前については、期間満了の2ヶ月前までに賃貸人・賃借人及び資産運用会社と協議の上、パス・スルー型の契約を締結し契約期間を更新いたします。)

(注2) パシフィックタワー目黒不動前の年間賃料は、賃料保証型マスターリース契約に基づき取得月の翌月より月毎に設定された固定賃料が満額となる月の固定賃料を12倍したものです。

テナント名	エスピーエーマネジメント株式会社	業種	不動産賃貸業
物件名称	吉塚AGビル6号館・7号館 パシフィックリビュー京橋 グランドハイツ日比野 パシフィックレジデンス天神南 パシフィックリビュー博多駅南 マーレ メロディハイム新大阪 メロディハイム松原 スカイハイツ平針 パシフィックレジデンス白壁東 パシフィックタワー六本木	賃貸面積 (㎡)	30,599.34
年間賃料 (千円)	1,170,660 (年間賃料は月額賃料を12倍したものです。)		
契約満了日	吉塚AGビル6号館・7号館 パシフィックリビュー京橋 グランドハイツ日比野 パシフィックレジデンス天神南 パシフィックリビュー博多駅南 マーレ メロディハイム新大阪 メロディハイム松原 スカイハイツ平針 パシフィックレジデンス白壁東 パシフィックタワー六本木	平成20年2月29日 平成20年3月31日 平成20年4月30日 平成19年12月31日 平成19年12月31日 平成19年10月31日 平成19年11月30日 平成19年11月30日 平成20年4月30日 平成19年8月31日 平成20年3月31日	

(注) 上記、主要テナントにかかる契約更改の方法については期間満了日の3ヶ月前までに賃貸人・賃借人いずれからも書面による更新拒絶の意思表示がない場合は、同一条件をもって、さらに1ヶ年更新されるものとし、以降この例によります。

b. 主要テナントを含む上位10テナント

主要テナントを含む賃貸面積ベースの上位10社は、以下の表の通りです。

テナント名	賃貸物件	賃貸面積 (㎡)	全賃貸面積に占める賃貸面積の割合 (%) (注)
タッチストーン・レジデンシャル・マネジメント株式会社	パシフィックリビュー芝大門 パシフィックリビュー白金台 パシフィックレジデンス赤坂Ⅱ パシフィックリビュー早稲田西 パシフィックレジデンス虎ノ門 パシフィックレジデンス蒲田Ⅰ パシフィックリビュー永田町 パシフィックレジデンス水道橋 パシフィックタワー乃木坂 パシフィックレジデンス赤坂Ⅰ パシフィックレジデンス吉祥寺 パシフィックレジデンス文京千石 パシフィックレジデンス高輪 パシフィックリビュー長者丸 パシフィックレジデンス東麻布 パシフィックレジデンス恵比寿南 リーフコート麻布 パシフィックレジデンス上目黒 パシフィックレジデンス大井 ライフ&シニアハウス港北2	43,169.15	14.7
三井不動産住宅リース株式会社	パシフィックレジデンス新中野 ドミトリー原町田 パシフィックレジデンス笹塚 パシフィックレジデンス南麻布 パシフィックレジデンス恵比寿東 パシフィックレジデンス目黒西 パシフィックレジデンス広尾三丁目 パシフィックレジデンス湯島 パシフィックレジデンス赤坂檜町 パシフィックタワー目黒不動前 元麻布プレイス	41,680.83	14.2
エスビーエーマネジメント株式会社	吉塚AGビル6号館・7号館 パシフィックリビュー京橋 グランドハイツ日比野 パシフィックレジデンス天神南 パシフィックリビュー博多駅南 マーレ メロディハイム新大阪 メロディハイム松原 スカイハイツ平針 パシフィックレジデンス白壁東 パシフィックタワー六本木	30,599.34	10.4
トータルハウジング株式会社	エスコート上池袋 パシフィックレジデンス築地 コスモ西船橋Ⅱ K2 ピアネット汐留 ZESTY駒澤大学 ZESTY代々木 ZESTY西新宿 ZESTY経堂 パシフィックレジデンス恵比寿 ストーリー三軒茶屋 パシフィックリビュー入谷 メゾン八千代台 アプレスト葛西 ルート麻布十番	21,479.18	7.3
藤和不動産流通サービス株式会社	グレンパーク参宮橋 Jステージ方南町 パシフィックリビュー新宿東 パシフィックレジデンス神田岩本町 ZESTY池上A棟・B棟 パシフィックレジデンス桜丘 パシフィックレジデンス芝浦	18,557.82	6.3
東急リパブル株式会社	パシフィックリビュー韮公園 パシフィックレジデンス目白 パシフィックレジデンス堺東	17,674.44	6.0
株式会社リーヴライフトゥエンティワン	パシフィックリビュー横濱関内 パシフィックリビュー八王子 パシフィックレジデンス代官山 パシフィックレジデンス日本橋馬喰町	14,782.92	5.0

テナント名	賃貸物件	賃貸面積 (㎡)	全賃貸面積に占める賃貸面積の割合 (%) (注)
エイブル保証株式会社	パシフィックリビュー新川 パシフィックレジデンス湯島三丁目 メゾン後楽園 パシフィックレジデンス文京音羽 パシフィックレジデンス人形町	11,721.17	4.0
辰野株式会社	梅田エクセルハイツ	10,214.16	3.5
東京建物不動産販売株式会社	パシフィックレジデンス月島I パシフィックレジデンス向陽町 アパートメント西麻布	9,126.15	3.1
主要なテナントの合計		219,005.16	74.6
合計		293,727.06	100.0

(注) 全賃貸面積に占める賃貸面積の割合は、小数点以下第2位を四捨五入して求めております。したがって、当該割合を足し合わせても合計値とは必ずしも一致しません。

### ③【その他投資資産の主要なもの】

本投資法人は、平成19年5月31日現在において、投資資産について、不動産及び信託不動産により保有しています。参照の便宜上、本投資法人が保有する信託不動産は上記「② 投資不動産物件」に含めて記載しております。なお、上記「② 投資不動産物件」記載の信託不動産以外に本投資法人によるその他投資資産の組入れはありません。

## (3)【運用実績】

### ①【純資産等の推移】

平成19年5月期の直近6計算期間末における本投資法人の総資産額、純資産総額及び1口当たりの純資産額の推移は以下の通りです。なお、総資産額、純資産総額及び1口当たりの純資産額について、期中では正確に把握できないため、各月末における推移は記載しておりません。

年月日	総資産額 (千円)	純資産総額 (千円)	1口当たりの純資産額 (円)
平成16年11月末日	61,087,638 (60,158,380)	25,356,634 (24,427,376)	498,342
平成17年5月末日	136,389,470 (135,004,480)	58,462,497 (57,077,507)	574,034
平成17年11月末日	173,446,005 (171,425,138)	84,957,873 (82,937,006)	588,649
平成18年5月末日	202,667,539 (200,038,389)	108,405,181 (105,776,031)	580,300
平成18年11月末日	206,636,368 (203,977,703)	108,359,721 (105,701,055)	580,056
平成19年5月末日	247,956,146 (245,278,052)	108,382,331 (105,704,237)	580,177

(注) 各計算期間末に分配を行った後の分配落の額を括弧内に記載しております。

本投資証券は、東京証券取引所不動産投資信託証券市場に平成16年3月2日付で上場されており、同取引所における本投資証券の取引価格及び売買高の推移は以下の通りです。

計算期間別最高・最低投資口価格	回次	第2期	第3期	第4期	第5期	第6期
	決算年月	平成16年11月	平成17年5月	平成17年11月	平成18年5月	平成18年11月
	最高(円)	730,000	675,000	676,000	650,000	662,000
	最低(円)	516,000	606,000	574,000	563,000	547,000
	回次	第7期				
	決算年月	平成19年5月				
	最高(円)	838,000				
	最低(円)	627,000				

月別最高・最低投資口価格及び本投資証券売買高	月別	平成18年12月	平成19年1月	平成19年2月	平成19年3月	平成19年4月	平成19年5月
	最高(円)	673,000	684,000	780,000	786,000	806,000	838,000
	最低(円)	628,000	627,000	660,000	701,000	747,000	768,000
	売買高	7,279	11,298	29,715	13,570	14,047	11,389

(注) 最高・最低投資口価格は東京証券取引所の不動産投資信託証券市場の終値によります。

## ②【分配の推移】

計算期間		分配総額(千円)	1口当たり分配金(円)
第2期	平成15年12月1日～平成16年11月30日	929,257	18,263
第3期	平成16年12月1日～平成17年5月31日	1,384,990	13,599
第4期	平成17年6月1日～平成17年11月30日	2,020,866	14,002
第5期	平成17年12月1日～平成18年5月31日	2,629,149	14,074
第6期	平成18年6月1日～平成18年11月30日	2,658,665	14,232
第7期	平成18年12月1日～平成19年5月31日	2,678,093	14,336

## ③【自己資本利益率(収益率)の推移】

計算期間		自己資本利益率	年換算値
第2期	平成15年12月1日～平成16年11月30日	3.8%	5.1%
第3期	平成16年12月1日～平成17年5月31日	3.3%	6.6%
第4期	平成17年6月1日～平成17年11月30日	2.8%	5.6%
第5期	平成17年12月1日～平成18年5月31日	2.7%	5.5%
第6期	平成18年6月1日～平成18年11月30日	2.5%	4.9%
第7期	平成18年12月1日～平成19年5月31日	2.5%	5.0%

(注1) 自己資本利益率=当期純利益/(期首純資産+期末純資産)÷2×100(小数点以下第2位を四捨五入して記載しています。)なお第2期においては、実質的に運用を開始した時点(平成16年3月2日)を期首とみな



しております。

- (注2) 平成19年5月期の年換算値：当該計算期間の数値／期首から期末までの日数 182 (日) × 365 (日)  
平成18年11月期の年換算値：当該計算期間の数値／期首から期末までの日数 183 (日) × 365 (日)  
平成18年5月期の年換算値：当該計算期間の数値／期首から期末までの日数 182 (日) × 365 (日)  
平成17年11月期の年換算値：当該計算期間の数値／期首から期末までの日数 183 (日) × 365 (日)  
平成17年5月期の年換算値：当該計算期間の数値／期首から期末までの日数 182 (日) × 365 (日)  
平成16年11月期の年換算値：当該計算期間の数値／実質的な資産運用期間の日数 274 (日) × 366 (日)

## 第二部【投資法人の詳細情報】

### 第1【投資法人の追加情報】

#### 1【投資法人の沿革】

平成14年12月2日	設立企画人（パシフィック・インベストメント・アドバイザーズ株式会社）による投信法第69条第1項に基づく本投資法人の設立に係る届出
平成14年12月6日	投信法第166条に基づく本投資法人の設立の登記、本投資法人の成立
平成14年12月20日	投信法第188条に基づく本投資法人の登録の申請
平成15年1月27日	内閣総理大臣による投信法第187条に基づく本投資法人の登録の実施（登録番号 関東財務局長 第19号）
平成15年6月30日	規約の変更
平成16年1月22日	規約の変更
平成16年3月2日	東京証券取引所に上場
平成16年8月31日	規約の変更
平成17年11月1日	資産運用会社の運用ガイドラインの変更
平成18年8月30日	規約の変更

## 2【役員の状況】

本書の日付現在の本投資法人の役員は以下の通りです。

役職名	氏名	主要略歴		所有投資口数
執行役員	西村 賢	平成12年10月	日本弁護士連合会弁護士登録 成和共同法律事務所入所	0
		平成18年 8月	本投資法人執行役員就任（現任）	
監督役員	榎本 幸雄	昭和52年 4月	アーサーアンダーセン アンド カンパ ニー入社	0
		昭和55年 3月	公認会計士登録	
		昭和62年 3月	ジェム アソシエイツ株式会社設立 代表 取締役就任（現任）	
		平成 7年10月	スターボックス コーヒー ジャパン株式 会社監査役就任（現任）	
		平成14年12月	本投資法人監督役員就任（現任）	
監督役員	都 賢治	昭和58年 4月	アーサーアンダーセン会計事務所入所	0
		昭和61年11月	税理士登録	
		平成元年 3月	都会計事務所開設 所長就任（現任）	
		平成 2年 8月	株式会社アルタス設立代表取締役就任（現 任）	
		平成 4年 9月	株式会社グロービス取締役就任（現任）	
		平成 8年 4月	有限会社ケーエスパートナーズ設立 代表 取締役就任（現任）	
		平成14年12月	本投資法人監督役員就任（現任）	
		平成15年 9月	株式会社マクロミル監査役就任（現任）	

(注) 執行役員及び監督役員は、いずれも本投資法人の投資口を自己又は他人の名義で所有しておりません。

また、監督役員は、上記記載以外の法人の役員である場合がありますが、上記を含めていずれも本投資法人と利害関係はありません。

## 3【その他】

### (1) 役員の変更

役員は、投資主総会の決議によって選任されます（投信法第96条、規約第26条第2項）。但し、法令の規定により、設立の際選任されたものとみなされる執行役員及び監督役員はこの限りではありません（投信法第72条）。

役員の任期は、選任後2年です（規約第27条本文）。また、補欠又は増員のため選任された役員の任期は、前任者の又は在任者の残存期間と同一とします（規約第27条但書）。

役員解任には、投資主総会の特別決議が必要とされ、発行済投資口の過半数の投資口を有する投資主が出席し、出席した当該投資主の議決権の過半数以上に当たる多数をもってこれを行う必要があります（投信法第104条第1項、第106条）。執行役員又は監督役員の職務の執行に関して不正の行為又は法令若しくは規約に違反する重大な事実があったにもかかわらず、投資主総会において当該執行役員又は監督役員を解任する旨の議案が否決された場合には、発行済投資口の100分の3以上の口数の投資口を有する投資主（6か月前より引き続き当該投資口を有するものに限ります。）は、当該投資主総会の日から30日以内に、訴えをもって当該執行役員又は監督役

員の解任を請求することができます（投信法第104条第3項、会社法第854条第1項第2号）。

## (2) 規約の変更、営業譲渡又は営業譲受、出資の状況その他の重要事項

### ① 規約等の重要事項の変更

後記「第3 管理及び運営 1 資産管理等の概要 (5) その他 ③ 規約の変更に関する  
手続」をご参照下さい。

本投資法人は、以下の通り規約を変更しました。

#### (イ) 平成15年6月30日開催の投資主総会における規約の変更

平成15年度の証券税制改正及び不動産取得税改正による投資態度の条文の削除

#### (ロ) 平成16年1月22日開催の投資主総会における規約の変更

商号（英文表示名）、本店所在地、決算期、借入れ及び投資法人債の限度額、投資主総会  
の普通決議の定足数、資産運用報酬の計算方法並びにその支払時期等に係る条文の変更

#### (ハ) 平成16年8月31日開催の投資主総会における規約の変更

資産運用報酬の計算方法、会計監査人の報酬の支払時期に係る条文の変更及び附則の削除

#### (ニ) 平成18年8月30日開催の投資主総会における規約の変更

会社法の施行に伴う所要の変更、東京証券取引所及び投資信託協会規則等の変更に伴う所  
要の変更、資産の流動化に関する法律に基づく特定目的会社の優先出資証券を取得する場合  
の課税上の特例を受けるために必要な条項の追加、設立時に定めた規約のうち不要となった  
条項及び字句の削除、その他上記変更に伴う条文の移転、削除、各条項の修正等

### ② 営業譲渡又は営業譲受

該当事項はありません。

### ③ 出資の状況その他の重要事項

該当事項はありません。

## (3) 訴訟事件その他投資法人に重要な影響を及ぼすことが予想される事実

本書の日付現在、訴訟事件その他本投資法人に重要な影響を及ぼすことが予想される事実はあ  
りません。

## (4) 格付け

本投資法人は、下記の通り、2つの格付け会社より発行体格付を取得しています。

格付機関	格付内容
ムーディーズ・インベスターズ・サービス・インク	A 2 (安定的)
株式会社格付投資情報センター	A + (安定的)

ムーディーズ・インベスターズ・サービス・インク（以下「ムーディーズ」といいます。）の  
発行体格付けは、シニア無担保金融債務及び契約を履行する能力に関する意見です。アウトルッ  
ク（格付け見通し）は、格付けの中期的な方向性に関する意見であり、ムーディーズの場合、  
「ポジティブ」「ネガティブ」「ステーブル（安定的）」等で表されます。

株式会社格付投資情報センターの発行体格付けは、発行体が負う金融債務についての総合的な  
債務履行能力についての評価です。この格付けは、原則として全ての発行体に付与されるもので  
あり、個々の債券格付けは、契約等の内容等を反映し、発行体格付けを下回る、又は上回るこ  
とがあります。

## 第2【手続等】

### 1【申込（販売）手続等】

該当事項はありません。

### 2【買戻し手続等】

本投資法人は、クローズド・エンド型であり、投資主（証券保管振替制度による実質投資主を含む。）の請求による投資口の払戻しは行わないものとします（規約第6条）。

本投資証券は、東京証券取引所に上場されており、同証券取引所を通じて売買することが可能です。また、証券取引所外で本投資証券を譲渡することも可能です。

## 第3【管理及び運営】

### 1【資産管理等の概要】

#### (1)【資産の評価】

- ① 本投資法人が発行する投資口1口当たりの純資産額は、後記「(4) 計算期間」記載の決算期毎に、以下の算式にて算出します。

$$1 \text{ 口当たり純資産額} = (\text{総資産の資産評価額} - \text{負債総額}) \div \text{発行済投資口総数}$$

- ② 本投資法人は、資産の評価を、以下に定める方法及び基準により、後記④に定める日を基準日として行うものとします（規約第14条第1項）。

#### (イ) 不動産、不動産の賃借権及び地上権

取得価額から減価償却累計額を控除した価額により評価します。なお、減価償却の算定方法は、建物部分及び設備部分ともに、原則として定額法によるものとしますが、正当な事由により定額法による算定が適当ではなくなった場合で、かつ、投資主保護上問題がないと合理的に判断できる場合に限り、他の算定方法により算定することができるものとします。

#### (ロ) 不動産、土地の賃借権又は地上権を信託する信託の受益権

信託財産が前記(イ)に掲げる資産の場合は前記(イ)に従った評価を行い、金融資産の場合は一般に公正妥当と認められる企業会計の基準に従った評価をした上で、これらの合計額から負債の額を控除して当該信託の受益権の持分相当額を算定した価額により評価します。

#### (ハ) 信託財産を主として不動産、不動産の賃借権又は地上権に対する投資として運用することを目的とする金銭の信託の受益権

信託財産の構成資産が前記(イ)に掲げる資産の場合は、前記(イ)に従った評価を行い、金融資産の場合は一般に公正妥当と認められる企業会計の基準に従った評価を行った上で、これらの合計額から負債の額を控除して当該金銭の信託の受益権の持分相当額を算定した価額により評価します。

#### (ニ) 不動産に関する匿名組合出資持分

匿名組合出資持分の構成資産が前記(イ)から(ハ)に掲げる資産の場合は、それぞれに定める方法に従った評価を行い、金融資産の場合は一般に公正妥当と認められる企業会計の基準に従った評価を行った上で、これらの合計額から負債の額を控除して当該匿名組合出資の持分相当額を算定した価額により評価します。

#### (ホ) 信託財産を主として不動産に関する匿名組合出資持分に対する投資として運用することを目的とする金銭の信託の受益権

信託財産である匿名組合出資持分について前記(ニ)に従った評価を行い、金融資産については一般に公正妥当と認められる企業会計の基準に従った評価を行った上で、これらの合計額から負債の額を控除して当該金銭の信託の受益権の持分相当額を算定した価額により評価します。

#### (ヘ) 有価証券

当該有価証券の市場価格がある場合には、市場価格に基づく価額（取引所における取引価格、証券業協会等が公表する価格又はこれらに準じて随時、売買換金等を行うことができる取引システムで成立する取引価格をいう。以下同じ。）とします。市場価格がない場合には、合理的に算定された価額とします。

#### (ト) 金銭債権

取得価額から、貸倒引当金を控除した金額により評価します。ただし、当該金銭債権を債権金額より低い価額又は高い価額で取得した場合において、取得価額と債権金額との差額の性格が金利の調整と認められるときは、償却原価法に基づいて算定された価額から貸倒引当

金を控除した金額により評価します。

(チ) 金融先物取引等に係る権利及び金融デリバティブ取引に係る権利

a. 取引所に上場している金融先物取引及びデリバティブ取引により生じる債権及び債務  
当該取引所の最終価格（終値、終値がなければ気配値（公表された売り気配の最安値又は買い気配の最高値、それらがともに公表されている場合にはそれらの仲値））に基づき算出した価額により評価します。

b. 取引所の相場がない非上場金融先物取引及びデリバティブ取引により生じる債権及び債務

市場価格に準ずるものとして合理的な方法により算定された価額。なお、公正な評価額を算定することが極めて困難と認められる場合には、取得価額により評価します。

c. 上記にかかわらず、一般に公正妥当と認められる企業会計の基準によりヘッジ取引と認められるものについては、ヘッジ会計を適用することができるものとします。

(リ) 金銭の信託の受益権

投資運用する資産に応じて、前記(イ)から(チ)及び後記(ヌ)に定める当該投資資産の評価方法に従い評価を行い、金融資産の場合は一般に公正妥当と認められる企業会計の基準に従った評価を行った上で、これらの合計額から負債の額を控除して当該金銭の信託の受益権の持分相当額を算定した価額により評価します。

(ヌ) その他

上記に定めがない場合は、投信法、投資信託協会の評価規則に準じて付されるべき評価額又は一般に公正妥当と認められる企業会計の基準により付されるべき評価額をもって評価します。

③ 資産運用報告等に価格を記載する目的で、前記②と異なる方法で評価する場合には、下記のように評価するものとします（規約第14条第2項）。

(イ) 不動産、不動産の賃借権及び地上権

原則として、不動産鑑定士による鑑定評価等により求めた評価額とします。

(ロ) 不動産、不動産の賃借権及び地上権を信託する信託の受益権並びに不動産に関する匿名組合出資持分

信託財産又は匿名組合の構成資産が不動産の場合は前記(イ)に従った評価を、金融資産の場合は一般に公正妥当と認められる企業会計の基準に従った評価をした上で、これらの合計額から負債の額を控除して当該信託受益権の持分相当額又は匿名組合出資持分相当額を算定した価額とするものとします。

④ 資産評価の基準日は、原則として、決算日（各営業期間の末日）とします。

但し、前記②(ハ)及び(ヘ)に定める資産であって、市場価格に基づく価額で評価できる資産については、毎月末とします（規約第14条第3項）。

但し、物件取得時からその後最初に到来する決算期に係る鑑定評価額等を開示するまでの期間においては、物件の売買契約書等に記載された売買価格（取得諸経費、固定資産税、都市計画税及び消費税等を除きます。）をもって開示評価額とします。

⑤ 1口当たりの純資産額については、注記表に記載されることになっています（投資法人の計算に関する規則第68条第1号）。貸借対照表を含む計算書類、資産運用報告及び金銭の分配に係る計算書並びにこれらの附属明細書は決算期毎に作成され（投信法第129条第2項）、役員会により承認された場合に、遅滞なく投資主に対して承認された旨が通知され、承認済みの計算書類、資産運用報告及び金銭の分配に係る計算書が会計監査報告とともに投資主に提供されます（投信法第131条第3項、第5項）。

前記②及び③に定める評価方法については、継続性の原則に則り変更は行わないこととしま

す。但し、正当な事由により採用した方法による評価が適当ではなくなった場合で、かつ、投資主保護上問題がないと合理的に判断できる場合に限り、他の評価方法に変更できるものとします。評価方法を変更した場合には、直後に投資主に交付する資産運用報告において次の事項を記載することとします（規約第14条第4項）。

- a. 当該評価方法の変更の事実及び変更日
- b. 変更前に採用していた評価方法と変更後の評価方法の具体的内容
- c. 期末における変更前に採用していた評価方法による評価額と変更後の評価方法による評価額
- d. 具体的な変更理由
- e. その他、投資主保護上必要な事項

## (2) 【保管】

投資主は、証券会社等との間で保護預り契約を締結し、本投資証券の保管を委託できます（本投資証券が上場廃止された場合には、保管を委託できない場合があります。）。保護預りの場合、本投資証券は、混蔵保管され、投資主に対しては預り証が交付されます（保護預り証券について預り証を省略し、取引の都度、その時点での残高が掲載された「取引明細書」を交付する方法によることも可能です。）。

投資主から本投資証券の保管の委託を受けた証券会社等は、当該投資主の承諾を得て、また当該投資主の請求に基づいて、当該投資主から保管の委託を受けた本投資証券を株式会社証券保管振替機構（以下「機構」といいます。）に預託することができます。機構に預託する場合、機構は、預託を受けた本投資証券について預託者毎に分別保管せず、他の預託者から預託を受けた本投資証券と混蔵保管することによって集中保管します。機構は、その預託を受けた本投資証券について預託後相当の時期に機構名義への書換の請求を本投資法人に対して行います。機構に預託され機構名義に書き換えられた本投資証券について売買が行われた場合には、その決済のために本投資証券の券面を実際に授受するのではなく、機構に設けられた口座間の振替によって決済が行われます。但し、機構に本投資証券を預託した投資主は本投資証券の保管の委託をした証券会社等に申し出ることによって、機構に預託した投資証券の交付及び返還を受けることができます。なお、本投資証券が上場廃止された場合には機構に預託することはできません。

投資主は、記名式の本投資証券の券面を直接保有することもできます。保護預りを行わない場合、本投資証券の券面は、投資主が自らの責任において保管することになります。

## (3) 【存続期間】

本投資法人には存続期間の定めはありません。

## (4) 【計算期間】

本投資法人の営業期間は、毎年6月1日から11月30日まで、及び12月1日から翌年5月31日までの各6か月間とします。但し、第1期営業期間は、本投資法人設立の日から平成15年11月30日まで、第2期営業期間は、平成15年12月1日から平成16年11月30日までとします（規約第16条）。

## (5) 【その他】

- ① 増減資に関する制限
- (イ) 募集投資口の発行



本投資法人の発行可能投資口総口数は、200万口とします（規約第5条第1項）。本投資法人の執行役員は、かかる発行可能投資口総口数の範囲内において、役員会の承認を得た上で、募集投資口の発行ができます。当該募集投資口の発行における1口当たりの発行金額は、本投資法人の運用資産の内容に照らし公正な金額として役員会で承認を得た金額とします（規約第5条第3項）。

(ロ) 国内における募集

本投資法人が発行する投資口の発行金額の総額のうち、国内において募集される投資口の発行金額の占める割合は、100分の50を超えるものとします（規約第5条第2項）。

(ハ) 最低純資産額

本投資法人の最低純資産額は、5,000万円とします（規約第8条）。今後、最低純資産額を増加又は減少させる可能性があります。最低純資産額を減少させることを内容とする規約の変更を行う場合には、後記「③ 規約の変更に関する手続」に記載の方法によるほか、投資法人の債権者による異議申述手続等を行う必要があります（投信法第142条）。なお、5,000万円を下回る最低純資産額を定めることはできません（投信法第67条第4項、投信法施行令第55条）。

② 解散条件

本投資法人における解散事由は以下の通りです（投信法第143条）。

(イ) 規約で定めた存続期間の満了

(ロ) 規約で定めた解散の事由の発生

(ハ) 投資主総会の決議

(ニ) 合併（合併により本投資法人が消滅する場合に限り。）

(ホ) 破産手続開始の決定

(ヘ) 投信法第143条の3第1項の規定又は第144条において準用する会社法第824条第1項の規定による解散を命ずる裁判

(ト) 投信法第187条の登録の取消し

③ 規約の変更に関する手続

規約を変更するには、発行済投資口の過半数の投資口を有する投資主が出席した投資主総会において、出席した当該投資主の議決権の3分の2以上に当たる多数により可決される必要があります（投信法第140条、第93条の2第2項第3号）。但し、書面による議決権行使が認められていること、及び投資主総会に出席せず、かつ議決権を行使しないときに議案に賛成するものとみなすことにつき、後記「3 投資主・投資法人債権者の権利 (1) 投資主総会における議決権 ② e」をご参照下さい。

投資主総会において規約の変更が決議された場合には、東京証券取引所の上場規程の特例に従ってその旨が開示されるほか、かかる規約の変更が、運用に関する基本方針、投資制限又は分配方針に関する重要な変更該当する場合には、証券取引法に基づいて遅滞なく提出する臨時報告書により開示されます。また、変更後の規約は、証券取引法に基づいて本投資法人が提出する有価証券報告書の添付書類として開示されます。

④ 関係法人との契約の更改等に関する手続

本投資法人と各関係法人との間で締結されている契約における、当該契約の期間、更新、解約、変更等に関する規定は、以下の通りです。

(イ) 資産運用会社：パシフィック・インベストメント・アドバイザーズ株式会社  
 資産運用委託契約

期間	現在の有効期間は平成20年12月8日までです。
更新	期間満了日の6か月前までに本投資法人又は資産運用会社から書面による契約終了の申出がない限り、本契約は更に3年間自動的に延長されるものとし、その後もまた同様とします。
解約	<p>(i) 本投資法人又は資産運用会社は、いずれか一方が他方に対し、6か月前までの文書による事前の通知により、契約を解約することができます。但し、本投資法人が行う場合は、投資主総会の決議を経たものに限り、また、資産運用会社が行う場合は、本投資法人の同意を得なければならず、本投資法人の執行役員はかかる同意を与えるために、投資主総会の承認を受けなければなりません。但し、内閣総理大臣の許可を得たときはこの限りではありません。</p> <p>(ii) 本投資法人は、資産運用会社が投信法第50条に規定される投資信託協会の会員でなくなった場合には、事前に投資主総会の承認を得た上で、資産運用会社に対して書面による通知を行うことにより直ちに本契約を解約することができます。</p> <p>(iii) (i)(ii)にかかわらず、本投資法人は、次に定める事由の一つに該当する場合、投資法人は役員会の決定に基づき、資産運用会社に対する書面による通知により直ちに本契約を解約することができます。</p> <ul style="list-style-type: none"> <li>・資産運用会社が職務上の義務に反し、又は職務を怠ったとき</li> <li>・資産運用会社につき、支払停止、支払不能、破産宣告、民事再生法上の再生手続開始、会社更生手続開始、会社整理開始又は特別清算開始の申立、重要な財産に対する差押え命令の送達等の事由が発生した場合</li> <li>・資産の運用に係る業務を引き続き委託することに堪えない重大な事由があるとき</li> </ul> <p>(iv) 本投資法人は、資産運用会社が次に定める事由の一つに該当する場合、本契約を解約しなければなりません。</p> <ul style="list-style-type: none"> <li>・投資信託委託業者でなくなったとき</li> <li>・投信法第200条各号のいずれかに該当することとなったとき</li> <li>・解散したとき</li> </ul>
変更等	本契約は、本投資法人及び資産運用会社間での協議の上、関係法令との整合性及び準則性を遵守して、本投資法人の役員会の承認を得た上で、当事者間の合意により変更することができます。

(ロ) 経理等に係る一般事務受託者兼資産保管会社：三菱UFJ信託銀行株式会社  
 経理等に係る一般事務委託契約・資産保管業務委託契約

期間	現在の有効期間は平成20年8月末日までです。
更新	本投資法人又は経理等に係る一般事務受託者（以下「会計事務等受託者」といいます。）若しくは資産保管会社は、期間満了の3か月前までに当事者のいずれか一方からその相手方に対し書面による申し出がなされなかったときは、更に1年間期間が延長されるものとし、以後も同様とします。
解約	<p>(i) 本投資法人及び会計事務等受託者又は資産保管会社は、その相手方が本契約に定める義務又は債務を履行しないときは、その相手方に期限を定めて催告したうえ、本契約を解除することができます。</p> <p>(ii) 本投資法人及び会計事務等受託者又は資産保管会社は、その相手方が次の各号に掲げる事項に該当したときは、催告その他の手続を要せず直ちに本契約を解除することができます。</p> <ul style="list-style-type: none"> <li>・解散、破産、特別清算、会社整理、会社更生手続開始、民事再生手続その他これらに準じる申立があったとき</li> <li>・支払停止、手形交換所における取引停止処分、又は、差押、仮差押、仮処分、強制執行、滞納処分を受けたとき</li> <li>・会計事務等受託者又は資産保管会社の経営・営業・財務状況に著しく悪影響を及ぼす、又は及ぼす虞があると合理的に認められる事由が生じた場合等、一般事務又は資産保管業務を引き続き委託するに堪えない重大な事由が生じたとき</li> </ul>
変更等	<p>(i) 本投資法人及び会計事務等受託者又は資産保管会社は、互いに協議のうえ、関係法令との整合性及び準則性を遵守して、本契約の各条項の定めを変更することができます。</p> <p>(ii) 前項に定める協議が整い次第速やかに、本投資法人は、投信法第109条第2項第7号の規定に基づいて、役員会の承認手続を経るものとし、この場合、当該変更の効力発生時は、当該承認手続完了時とします。</p>

(ハ) 投資主名簿等管理人：三菱UFJ信託銀行株式会社

一般事務委託契約

期間	現在の有効期間は平成20年8月18日までです。
更新	期間満了日の3か月前までに、本投資法人又は投資主名簿等管理人のいずれか一方からその相手方に対し書面による申し出がなされなかったときは、更に1年間延長されるものとし、以後も同様とします。
解約	(i) 本投資法人又は投資主名簿等管理人は、その相手方が本契約に定める義務又は債務を履行しないときは、その相手方に相当の期限を定めて催告したうえ、本契約を解除することができます。 (ii) 本投資法人又は投資主名簿等管理人は、その相手方が次の各号に掲げる事項に該当したときは、催告その他の手続を要せず即時本契約を解除することができます。 ・解散、破産手続、特別清算、会社整理、会社更生手続開始、民事再生手続その他これらに準じる手続の開始の申立があったとき ・支払停止、手形交換所における取引停止処分、又は、差押、仮差押、仮処分、強制執行もしくは滞納処分を受けたとき ・その他投資主名簿等管理人の経営・営業・財務状況に著しく悪影響を及ぼすもしくは及ぼす虞があると合理的に認められる事由等、本件一般事務を引き続き委託するに堪えない重大な事由が生じたとき
変更等	本投資法人及び投資主名簿等管理人は、互いに協議のうえ、投信法その他の関係法令上許容される限り、かつ、これらを遵守して、一般事務委託契約の各条項の定めを変更することができます。

(ニ) 投資法人債に係る一般事務受託者：株式会社三菱東京UFJ銀行（第1回及び第6回）、

株式会社みずほコーポレート銀行（第2回、第3回、第4回及び第7回）

投資法人債財務代理契約及び投資法人債登録事務取扱契約（第1回、第2回及び第3回）

期間	期間を定めません。
更新	—
解約	—
変更等	本投資法人及び投資法人債の発行等に係る一般事務受託者は、そのつどこれに関する協定をします。

投資法人債財務及び発行・支払代理契約（第4回、第6回及び第7回）

期間	期間を定めません。
更新	—
解約	—
変更等	本投資法人及び投資法人債の発行等に係る一般事務受託者は、そのつどこれに関する協定をします。

(ホ) 投資法人債に係る一般事務受託者（元利金支払事務取扱者）：

株式会社三菱東京UFJ銀行（第1回）、みずほ証券株式会社及びJPモルガン証券株式会社（第1回）

株式会社みずほコーポレート銀行、大和証券エスエムビーシー株式会社、三菱UFJ証券株式会社及びモルガン・スタンレー証券株式会社（第2回）

株式会社みずほコーポレート銀行、みずほ証券株式会社、JPモルガン証券株式会社及び大

和証券エスエムビーシー株式会社（第3回）

投資法人債元利金支払事務取扱契約（第1回、第2回及び第3回）

期間	期間を定めません。
更新	—
解約	—
変更等	本投資法人及び投資法人債の元利金支払事務に係る一般事務受託者がそのつどこれに関する協定をします。

(へ) 会計監査人：あずさ監査法人

本投資法人は、あずさ監査法人を会計監査人とします。

会計監査人は、投資主総会において選任します（規約第32条）。会計監査人の任期は、就任後1年経過後に最初に迎える決算期後に開催される最初の投資主総会の終結の時までとします。会計監査人は、上記の投資主総会において別段の決議がなされなかったときは、その投資主総会において再任されたものとみなされます（規約第33条）。

⑤ 公告の方法

本投資法人の公告は、日本経済新聞に掲載する方法により行います（規約第4条）。

## 2【利害関係人との取引制限】

### (1) 法令に基づく制限

- ① 資産運用会社は、法令の定めるところにより、利害関係人等との取引について次の行為を行うことが禁じられています（投信法第34条の3第2項、投信法施行令第21条、投信法施行規則第53条）。ここで「利害関係人等」とは、資産運用会社の総株主の議決権の過半数を保有していること、その他の当該資産運用会社と密接な関係を有する者として投信法施行令で定める者をいいます（投信法第15条第2項第1号、投信法施行令第20条）。
- (イ) 資産運用会社の利害関係人等である次の(i)から(vii)までに掲げる者の当該(i)から(vii)までのそれぞれに定める顧客等の利益を図るため、本投資法人の利益を害することとなる取引を行うこと。
- (i) 投資信託委託業者 投資信託委託業に係る受益者又は投資法人資産運用業に係る投資法人
  - (ii) 信託会社 信託の引受けを行う業務に係る受益者
  - (iii) 信託業務を営む金融機関 信託の引受けを行う業務に係る受益者
  - (iv) 投資顧問業者 投資顧問業に係る顧客又は当該投資顧問業者が締結した投資一任契約に係る顧客
  - (v) 宅地建物取引業者 宅地建物取引業に係る顧客
  - (vi) 不動産特定共同事業者 不動産特定共同事業の事業参加者
  - (vii) 上記(i)から(vi)までに掲げる者のほか、特定資産に係る業務を営む者として投信法施行令で定めるもの 投信法施行令で定める顧客等
- (ロ) 資産運用会社の利害関係人等の利益を図るため、本投資法人の利益を害することとなる取引を行うこと。
- (ハ) 資産運用会社の利害関係人等である次に掲げる者の利益を図るため、本投資法人の資産の運用の方針、本投資法人の純資産の額又は市場の状況に照らして不必要と認められる取引を行うこと。
- (i) 証券会社等
  - (ii) 登録金融機関
  - (iii) 宅地建物取引業者
  - (iv) 上記(i)から(iii)までに掲げる者のほか、投信法施行令で定めるもの
- (ニ) 資産運用会社の利害関係人等である証券会社が有価証券の引受けに係る主幹事会社（投信法第15条第2項第4号に規定する主幹事会社をいう。）である場合において、当該有価証券の募集又は売出しの条件に影響を及ぼすために実勢を反映しない作為的な相場を形成することを目的とした取引を行うこと。
- (ホ) 資産運用会社の利害関係人等である発行者、証券会社、証券仲介業者又は登録金融機関が有価証券の募集、私募若しくは売出し又は募集、私募若しくは売出しの取扱いを行っている場合において、当該発行者、証券会社、証券仲介業者又は登録金融機関に対する当該有価証券の取得又は買付けの申込みの額が当該発行者、証券会社、証券仲介業者又は登録金融機関が予定していた額に達しないと見込まれる状況の下で、当該発行者、証券会社、証券仲介業者又は登録金融機関の要請を受けて、当該有価証券を本投資法人の資産をもって取得し、又は買い付けること。
- (ヘ) 資産運用会社の利害関係人等である不動産特定共同事業者が不動産特定共同事業契約の締結に係る勧誘をする場合において、当該不動産特定共同事業契約の締結額が当該不動産特定共同事業者が予定していた額に達しないと見込まれる状況の下で、当該不動産特定共同事業者の要請を受けて、当該不動産特定共同事業契約に係る匿名組合出資持分を

本投資法人の資産をもって取得すること。

- (ト) 資産運用会社の利害関係人等である匿名組合の営業者が匿名組合契約の締結に係る勧誘をする場合において、当該匿名組合契約の出資額が当該匿名組合の営業者が予定していた額に達しないと見込まれる状況の下で、当該匿名組合の営業者の要請を受けて、当該匿名組合契約に係る匿名組合出資持分を本投資法人の資産をもって取得すること。
- (チ) 資産運用会社の利害関係人等である信託会社等が信託契約の締結に係る勧誘をする場合において、当該信託契約に係る信託財産の額が当該信託業者等が予定していた額に達しないと見込まれる状況の下で、当該信託業者等の要請を受けて、当該信託契約に係る受益権を本投資法人の資産をもって取得すること。
- (リ) 資産運用会社の利害関係人等である信託受益権販売業者が信託受益権の販売又はその代理若しくは媒介を行っている場合において、当該信託受益権販売業者に対する当該信託受益権の買付けの申込みの額が当該信託受益権販売業者が予定していた額に達しないと見込まれる状況の下で、当該信託受益権販売業者の要請を受けて、当該信託受益権を本投資法人の資産をもって買い付けること。

② 利益相反のおそれがある場合の書面の交付（投信法第34条の6第2項）

資産運用会社は、資産の運用を行う投資法人と自己又はその取締役若しくは執行役、資産の運用を行う他の投資法人、運用の指図を行う投資信託財産、利害関係人等その他の投信法施行令で定める者との間における特定資産（投信法に定める指定資産及び投信法施行規則で定めるものを除きます。以下、本項において同じです。）の売買その他の投信法施行令で定める取引が行われたときは、投信法施行規則で定めるところにより、当該取引に係る事項を記載した書面を当該投資法人、資産の運用を行う他の投資法人（当該特定資産と同種の資産を投資の対象とするものに限ります。）その他投信法施行令で定める者に対して交付しなければなりません。但し、資産運用会社は、かかる書面の交付に代えて、投信法施行令に定めるところにより、当該資産の運用を行う投資法人、資産の運用を行う他の投資法人（当該特定資産と同種の資産を投資の対象とするものに限ります。）その他投信法施行令で定める者の承諾を得て、当該書面に記載すべき事項を電子情報処理組織を使用する方法その他の情報通信の技術を利用する方法であって投信法施行規則に定めるものにより提供することができます（投信法第34条の6第4項、第26条第3項）。

③ 資産の運用の制限（投信法第195条）

登録投資法人は、a. その執行役員又は監督役員、b. その資産の運用を行う投資信託委託業者、c. その執行役員又は監督役員の親族、d. その資産の運用を行う投資信託委託業者の取締役、会計参与（会計参与が法人であるときは、その職務を行うべき社員を含む。）、監査役若しくは執行役若しくはこれらに類する役職にある者又は使用人との間で次に掲げる行為（投資家の保護に欠けるおそれが少ないと認められる行為として投信法施行令で定める行為を除きます。）を行ってはなりません。

- (i) 有価証券の取得又は譲渡
- (ii) 有価証券の貸借
- (iii) 不動産の取得又は譲渡
- (iv) 不動産の貸借
- (v) 宅地の造成又は建物の建築を自ら行うことに係る取引以外の特定資産に係る取引（但し、資産運用会社に、宅地又は建物の売買又は貸借の代理又は媒介を行わせること等は認められています。）

(2) 本投資法人の自主ルール（利益相反対策ルール）

資産運用会社は、投信法上定義されている利害関係人等に加え、資産運用会社の全ての株主を「利害関係者」と定め、当該利害関係者との取引に関する本投資法人の自主ルールを以下の通り定めています。また、利害関係者との間での運用資産の売買等に係る投資委員会及び取締役会の審議・承認については、当該利害関係者の役職員である委員及び取締役はその決議に参加できないこと、並びに、出席した委員及び取締役の数に算入しないこととしています。

① 利害関係者からの運用資産の取得

利害関係者より運用資産を取得する場合は、下記の手続に従い、取引を行います。

- a. コンプライアンス・オフィサーは、利害関係者との当該取引についてコンプライアンスの審査を行った上で、その結果を代表取締役社長に報告します。  
なお、利害関係者との利益相反取引に関する審査においては、以下の点に留意します。
  - ・取引は、適正な時価で行うこと。
  - ・適正な時価とは、独立した鑑定人の評価または鑑定評価と同様の手法を用いて算定した調査価格以下であること。
  - ・売買条件（瑕疵担保責任等）は、一般的な取引と同様とすること。また、当該コンプライアンスの審査に際しては、必要に応じて外部専門家の判断を仰ぐこととします。
- b. 投資委員会において、審議対象取引について、事前に a. のコンプライアンス・オフィサーによるコンプライアンスの審査が行われ、その結果不当な利益供与に該当するものではないとの判断が行われていることを確認した上で、投資判断に関する審議に入ることとします。
- c. a. 及び b. の結果、コンプライアンス・オフィサーが利害関係者に対する不当な利益供与に該当するものではないと判断し、かつ投資委員会において実行が妥当と判断した取引について、取締役会にて、投資判断の最終決議を行います。
- d. 取締役会にて決議された取引について、本投資法人の役員会の事前承認事項として付議します。

② 利害関係者への運用資産の売却

本投資法人は、利害関係者への運用資産の売却は、原則として行いません。

但し、やむを得ない理由により、利害関係者に対して物件・資産の売却を行う場合は、① a. から d. の手続に従い、コンプライアンスの確認を行った上で実行します。

③ 利害関係者との間のテナント一般媒介契約

利害関係者との間でテナント媒介契約を締結する場合は、当該契約は一般媒介契約によるものとします。また、媒介手数料は、一般的な媒介手数料（第三者取引価格によるものとします。）に基づき予め決定されます。

なお、コンプライアンス・オフィサーは、利害関係者との当該取引において、① a. に示した手続を実施し、利害関係者に対する不当な利益供与に該当するものではない旨の確認を行います。

④ 利害関係者との間の不動産売買に関する媒介契約

利害関係者との間で不動産売買に関する媒介契約を締結する場合は、当該契約は一般媒介契約によるものとします。また、媒介手数料は、宅地建物取引業法に規定する報酬以下とし、売買価格及び業務の難易度等を判断の上決定されます。

また、コンプライアンス・オフィサーは、利害関係者との当該取引にかかる適正性を審査し、利害関係者に対する不当な利益供与に該当するものではない旨の確認を行います。

⑤ 利害関係者との間の賃貸管理業務委託契約

利害関係者に対し運用資産の賃貸管理業務またはこれに類する業務を委託する場合は、下記の手続に従い、取引を行います。



- a. コンプライアンス・オフィサーは、利害関係者との当該取引においてコンプライアンス上の審査を行ったうえで、その結果を代表取締役社長に報告します。
- なお、利害関係者との利益相反取引に関する審査においては、以下の点に留意し、必要に応じて外部専門家の判断を仰ぐこととします。
- ・委託条件（報酬水準・契約期間・解約条件等）は、役務の内容及び業務量等から見て本投資法人の利益を損なうものでないこと
  - ・運用ガイドラインに定める不動産管理・運営方針に則った選定手続きを経ていること
- b. 投資委員会においては、審議対象取引について、事前に①のコンプライアンス・オフィサーによるコンプライアンスの審査が行われ、その結果、不当な利益供与に該当するものではないとの判断が行われていることを確認した上で、当該契約内容の妥当性に関する審議に入るものとします。
- c. 上記 a. 及び b. の結果、コンプライアンス・オフィサーが利害関係者に対する不当な利益供与に該当するものではないと判断し、かつ投資委員会において実行が妥当と判断した取引について、取締役会にて最終決議を行います。
- d. 取締役会にて決議された取引について、速やかに本投資法人に通知します。
- ⑥ 利害関係者への開発案件監理業務等の委託
- 利害関係人等に対し開発案件の監理業務等を委託する場合は、下記の手続に従い、取引を行います。
- a. コンプライアンス・オフィサーは、利害関係者との当該取引においてコンプライアンス上の審査を行ったうえで、その結果を代表取締役社長に報告します。
- なお、利害関係者との利益相反取引に関する審査においては、以下の点に留意し、必要に応じて外部専門家の判断を仰ぐこととします。
- ・委託条件（報酬水準・契約期間・解約条件等）は、役務の内容及び業務量等から見て本投資法人の利益を損なうものでないこと
  - ・当該業務内容に関する定期的な報告を受ける体制にあること
- b. 上記 a. の結果、コンプライアンス・オフィサーが利害関係者に対する不当な利益供与に該当するものではないと判断した取引について、取締役会にて最終決議を行います。
- c. 取締役会にて決議された取引について、速やかに本投資法人に通知します。
- ⑦ 利害関係者への工事発注
- 利害関係人等に対し工事等を発注する場合は、下記の手続に従い、工事内容、市場水準等を勘案、適正と判断される条件で工事の発注を行うものとします。
- a. 本投資法人と利害関係者との間の取引が、単発の取引に関しては1件当たり1,000万円未満、継続取引に関しては1年間の支出額が1,000万円未満である場合、あらかじめその取引条件等についてコンプライアンス・オフィサーの審査を受け、かつ取締役会の決定がなされているものについては、取引ごとの取締役会の承認を省略することができます。
- b. 上記 a. にかかる利害関係者との利益相反取引に関する取引条件等の審査にあたっては、コンプライアンス・オフィサーは取引条件等が本投資法人の利益を損なうものでないかどうか留意し、その結果を代表取締役社長に報告します。
- c. 上記 a. にかかる取引条件等は少なくとも1年ごとに見直し、コンプライアンス・オフィサーの審査及び取締役会の決定を得るものとします。
- d. 上記 a. に該当しない取引については、⑥. a. から c. の手続を実施します。
- ⑧ 利益相反のおそれのある取引に関する本投資法人に対する書面の交付
- 資産運用会社は、自己又は利害関係人等と本投資法人との間で取引が行われた場合には、投信法第34条の6第2項の規定に基づく当該取引に関する事項を記載した書面を作成し、すみや

かに本投資法人に対して交付します。投信法上の利害関係人等に該当しない利害関係者と本投資法人との間で取引が行われた場合にも、資産運用会社は、これに準じた書面を作成し、本投資法人に対して交付します。

なお、当該書面には、以下の事項を記載します。

- a. 本投資法人の名称
- b. 書面を交付する理由（当該取引の相手方と資産運用会社との関係を含む。）
- c. 取引を行った理由
- d. 取引の内容
  - ・取引を行った特定資産の種類、銘柄、その他特定資産を特定するために必要な事項
  - ・数量
  - ・取引価格
  - ・取引の方法
  - ・取引を行った年月日
- e. 特定資産の売買に係る価格調査の結果
- f. 当該書面の交付年月日
- g. その他参考になる事項

⑨ 特定資産の価格等の調査

投信法第34条の4及びこれに関する法令並びに金融庁事務ガイドラインにより定められた特定資産（指定資産を除く。）について取得及び譲渡等の取引が行われた場合は、資産運用会社の利害関係者を除く外部の所定の第三者により価格等の調査を受けます。

ここで、外部の所定の第三者とは、以下のものをいいます。

- a. 弁護士又は弁護士法人
- b. 公認会計士又は監査法人
- c. 不動産鑑定士

なお、調査の対象である特定資産が不動産、不動産の賃借権、地上権、又は不動産、土地の賃借権若しくは地上権を信託する信託の受益権であるときは、当該調査は、不動産鑑定士による鑑定評価を踏まえて調査します。

(3) 利害関係人等及び主要株主との取引状況

① 取引状況

第7期に係る利害関係人等及び主要株主との取引状況は以下の通りです。

区分	売買金額等	
	買付額等	売付額等
総額（第7期）	44,663,883千円	4,501,000千円
	うち利害関係人等及び主要株主からの買付額 1,950,000千円（4.37%）	うち利害関係人等及び主要株主への売付額 1,980,000千円（43.99%）
利害関係人等及び主要株主との取引状況の内訳		
株式会社生活科学運営	1,950,000千円	－千円
有限会社パシフィック・グロー ス・リアルティ	－千円	1,980,000千円

## ② 支払手数料等の金額

区分	支払手数料等総額 (A) (千円)	利害関係人等及び主要株主との取引状況の内訳		総額に対する割合 (B) / (A)
		支払先	支払金額 (B) (千円)	
管理業務等委託費用	608,202	パシフィックマネジメント株式会社	180	0.03%
		タッチストーン・レジデンシャル・マネージメント株式会社	14,176	2.33%
貸貸支援業務手数料	103,221	タッチストーン・レジデンシャル・マネージメント株式会社	900	0.87%
開発物件監理業務委託費用 (注2)	119,400	パシフィックマネジメント株式会社	119,400	100.00%
不動産売買媒介手数料 (注3)	1,161,226	パシフィックマネジメント株式会社	638,396	54.98%
信託受益権売買媒介手数料 (注3)	76,630	パシフィックマネジメント株式会社	37,815	49.35%
投資法人債引受手数料 (注4)	48,000	みずほ証券株式会社	15,000	31.25%

(注1) 投信法施行令第20条に定める本投資法人と資産運用委託契約を締結している投資信託委託業者の利害関係人等及び投信法第9条第3項に定義される投資信託委託業者の主要株主の内、当期において取引のあった者はパシフィックマネジメント株式会社、有限会社パシフィック・グロース・リアルティ、タッチストーン・レジデンシャル・マネージメント株式会社、株式会社生活科学運営及びみずほ証券株式会社です。

(注2) 不動産の取得にあたり支払った開発物件監理業務委託費用は、当該不動産の取得原価に算入しています。

(注3) 不動産の取得にあたり支払った不動産売買媒介手数料は、当該不動産の取得原価に算入しています。また、信託受益権の売却にあたり支払った信託受益権売買媒介手数料は、当該信託受益権の売却原価に算入しています。

(注4) 日本レジデンシャル投資法人第7回無担保投資法人債（特定投資法人債間限定同順位特約付）の幹事会社である大和証券エスエムビーシー株式会社を經由して支払っております。

(注5) タッチストーン・レジデンシャル・マネージメント株式会社は、平成18年12月25日付で利害関係人等に該当しなくなりました。上記は、該当期間の取引金額を記載しております。

## 3【投資主・投資法人債権者の権利】

### (1) 投資主総会における議決権

① 本投資法人の投資主は、保有する投資口数に応じ、投資主総会における議決権を有しています（投信法第94条第1項、会社法第308条第1項本文）。投資主総会において決議される事項は、以下の通りです。

- a. 執行役員、監督役員及び会計監査人の選任（但し、設立の際選任されたものとみなされる者の選任を除きます。）と解任（投信法第96条、第104条）
- b. 投資信託委託業者との資産運用委託契約の締結及び解約の承認又は同意（投信法第198条第2項、第206条第1項、第34条の9第2項）
- c. 投資口の併合（投信法第81条の2第2項、会社法第180条第2項）
- d. 本投資法人の解散（投信法第143条第3号）
- e. 規約の変更（投信法第140条）
- f. その他投信法又は本投資法人の規約で定める事項（投信法第89条）

② 投資主の有する議決権の権利行使の手続は、以下の通りです。

- a. 投資主総会の決議は、法令又は規約に別段の定めがある場合のほか、出席した投資主の議決権の過半数をもって決めます（規約第21条）。
- b. 書面による議決権の行使は、議決権行使書面に必要な事項を記載し、法令で定める時までに当該記載をした議決権行使書面を本投資法人に提出して行うこととします（投信法第90条の2第2項、規約第22条第1項）。
- c. 電磁的方法による議決権の行使は、法令で定めるところにより、本投資法人の承諾を得て、法令で定める時までに議決権行使書面に記載すべき事項を、電磁的方法により本投資法人に提供して行うことができます（投信法第92条の2、規約第22条第2項）。
- d. 書面又は電磁的方法によって行使した議決権の数は、出席した投資主の議決権の数に算入します（投信法第92条第2項、規約第22条第3項）。
- e. 投資主が投資主総会に出席せず、かつ、議決権を行使しないときは、当該投資主はその投資主総会に提出された議案（複数の議案が提出された場合において、これらのうちに相反する趣旨の議案があるときは、当該議案のいずれをも除きます。）について賛成するものとみなします（投信法第93条第1項、規約第23条第1項）。
- f. 上記e. の定めに基づき議案に賛成するものとみなした投資主の有する議決権の数は、出席した投資主の議決権の数に算入します（投信法第93条第3項、規約第23条第2項）。
- g. 決算期から3か月以内の日を会日とする投資主総会を開催する場合、本投資法人は、直前の決算期の投資主名簿に記載された投資主をもって、その招集に係る投資主総会において権利を行使することのできる投資主とします（規約第24条第1項）。
- h. 前記g. のほか、本投資法人は、必要があるときは、前記g. にかかわらず、役員会の決議により、予め公告して、一定の日における投資主名簿に記載されている投資主又は登録投資口質権者をもって、その権利を行使すべき投資主又は登録投資口質権者とします（投信法第77条の3第2項、規約第24条第2項）。

## (2) その他の共益権

- ① 代表訴訟提起権（投信法第34条の8第3項、第116条、第119条第3項、会社法第847条（第2項を除く。））

6か月前から引き続き投資口を有する投資主は、本投資法人に対して書面をもって、資産運用会社、一般事務受託者、会計監査人、執行役員又は監督役員の責任を追及する訴えの提起を請求することができ、本投資法人が請求の日から60日以内に責任追及等の訴えを提起しないときは、本投資法人のために責任追及等の訴えを提起することができます。
- ② 投資主総会決議取消訴権（投信法第94条第2項、会社法第831条）

投資主は、投資主総会の招集の手續又は決議の方法が法令若しくは規約に違反し又は著しく不公正なとき、決議の内容が規約に違反しているとき、又は決議について特別の利害関係を有する者が議決権を行使したことによって著しく不当な決議がされたときには、投資主総会の決議の日から3か月以内に、訴えをもって当該決議の取消しを請求することができます。
- ③ 執行役員等の違法行為差止請求権（投信法第109条第5項、第153条の3第2項、会社法第360条第1項）

執行役員が本投資法人の目的の範囲外の行為その他法令若しくは規約に違反する行為をし、又はこれらの行為をするおそれがある場合において、当該行為により本投資法人に回復することができない損害が発生するおそれがある場合には、6か月前から引き続き投資口を有する投資主は、当該執行役員に対してその行為の差止めを請求することができます。本投資法人が清算手続に入った場合には清算執行人に対しても同様です。
- ④ 新投資口発行無効訴権（投信法第84条第2項、会社法第828条第1項第2号、第2項第2号）

投資主は、新投資口発行について重大な法令・規約違反があった場合には、新投資口の発行の効力が生じた日から6か月以内に、本投資法人に対して新投資口発行無効の訴えを提起することができます。

- ⑤ 合併無効訴権（投信法第150条、会社法第828条第1項第7号、第8号、第2項第7号、第8号）

投資主は、合併手続に重大な瑕疵があった場合等には、本投資法人に対して合併の効力が生じた日から6か月以内に合併無効の訴えを提起することができます。

- ⑥ 設立無効訴権（投信法第75条第6項、会社法第828条第1項第1号、第2項第1号）

投資主は、本投資法人の設立につき重大な瑕疵があった場合には、本投資法人に対して本投資法人の成立の日から2年以内に設立無効の訴えを提起することができます。

- ⑦ 投資主提案権（投信法第94条第1項、会社法303条第2項、305条第1項本文）

発行済投資口の100分の1以上の口数の投資口を有する投資主（6か月前から引き続き当該投資口を有する投資主に限ります。）は、執行役員に対して投資主総会の日より8週間前までに、i. 一定の事項を投資主総会の目的とすることを請求することができ、また、ii. 投資主総会の目的である事項につき当該投資主が提出しようとする議案の要領を投資主総会の招集通知に記載し、又は記録することを請求することができます。

- ⑧ 投資主総会招集権（投信法第90条第3項、会社法第297条第1項、第4項）

発行済投資口の100分の3以上の口数の投資口を有する投資主（6か月前から引き続き当該投資口を有する投資主に限ります。）は、執行役員に対し、投資主総会の目的である事項（当該投資主が議決権を行使できる事項に限ります。）及び招集の理由を示して、投資主総会の招集を請求することができ、遅滞なく投資主総会招集の手続がなされない場合には、内閣総理大臣の許可を得て招集することができます。

- ⑨ 検査役選任請求権（投信法第94条第1項、会社法第306条第1項、投信法第110条）

発行済投資口の100分の1以上の口数の投資口を有する投資主（6か月前から引き続き当該投資口を有する投資主に限ります。）は、投資主総会に係る招集の手続及び決議の方法を調査させるため、当該投資主総会に先立って検査役の選任を内閣総理大臣に請求することができます。また、本投資法人の業務の執行に関し、不正の行為又は法令若しくは規約に違反する重大な事実があることを疑うに足りる事由があるときは、発行済投資口の100分の3以上の口数の投資口を有する投資主は、本投資法人の業務及び財産の状況を調査させるため、検査役の選任を内閣総理大臣に請求することができます。

- ⑩ 執行役員等解任請求権（投信法第104条第3項、会社法第854条第1項第2号）

発行済投資口の100分の3以上の口数の投資口を有する投資主（6か月前から引き続き当該投資口を有する投資主に限ります。）は、執行役員又は監督役員の職務の執行に関し不正の行為又は法令若しくは規約に違反する重大な事実があったにもかかわらず、当該執行役員又は監督役員を解任する旨の議案が投資主総会において否決された場合には、当該投資主総会の日から30日以内に訴えをもって当該執行役員又は監督役員の解任を請求することができます。

- ⑪ 解散請求権（投信法第143条の3）

発行済投資口の10分の1以上の口数の投資口を有する投資主は、本投資法人が業務の執行において著しく困難な状況に至り、本投資法人に回復することができない損害が生じ、又は生じるおそれがあるときや、本投資法人の財産の管理又は処分が著しく失当で、本投資法人の存立を危うくする場合において、やむを得ない事由があるときは、訴えをもって本投資法人の解散を請求をすることができます。

- (3) 分配金請求権（投信法第137条）

本投資法人の投資主は、本投資法人の規約及び法令に則り、役員会の承認を受けた金銭の分配に係る計算書に基づき、保有する投資口数に応じて金銭の分配を受けることができます。本投資法人の金銭の分配方針に関しては、前記「第一部 ファンド情報 第1 ファンドの状況 2 投資方針 (3) 分配方針」をご参照下さい。

**(4) 残余財産分配請求権（投信法第158条）**

本投資法人が解散し、清算される場合、投資主は、各投資主の有する投資口の口数に応じて残余財産の分配を受ける権利を有しています。

**(5) 払戻請求権**

投資主は、投資口の払戻請求権は有していません（規約第6条）。

**(6) 投資口の処分権（投信法第78条第1項、第3項）**

投資主は投資証券を交付する方法により投資口を自由に譲渡することができます。

**(7) 投資証券交付請求権及び不所持請求権（投信法第85条第1項、第3項、会社法第217条）**

投資主は、投資口を発行した日以後遅滞なく、当該投資口に係る投資証券の交付を受けることができます。また、投資主は、投資証券の不所持を申し出ることもできます。

**(8) 帳簿等閲覧請求権（投信法第128条の3）**

投資主は、本投資法人の営業時間内は、いつでも、会計帳簿又はこれに関する資料の閲覧又は謄写を請求することができます。但し、この請求は、当該請求の理由を明らかにしてしなければなりません。

## 第4【関係法人の状況】

### 1【資産運用会社の概況】

#### (1)【名称、資本金の額及び事業の内容】

- ① 名称  
パシフィック・インベストメント・アドバイザーズ株式会社
- ② 資本金の額  
本書の日付現在 320百万円
- ③ 事業の内容  
投信法第2条第17項に規定する投資法人資産運用業務

#### (イ) 会社の沿革

年月日	事項
平成13年6月21日	会社設立
平成13年8月3日	宅地建物取引業者としての免許取得（東京都知事(1) 第79878号）
平成14年2月8日	国土交通省から宅地建物取引業法の取引一任代理等の認可を取得（国土交通大臣第14号）
平成14年9月27日	投信法に基づく投資信託委託会社として内閣総理大臣から認可を取得（内閣総理大臣第18号）

#### (ロ) 株式の総数及び資本金の額の増減

- a. 発行可能株式総数（本書の日付現在）  
20,000株
- b. 発行済株式の総数（本書の日付現在）  
6,400株
- c. 最近5年間における資本金の額の増減

年月日	資本の増減
平成13年11月22日	資本金の額を4,000万円から1億5,000万円に増額
平成15年3月20日	資本金の額を1億5,000万円から2億5,000万円に増額
平成15年11月26日	資本金の額を2億5,000万円から3億円に増額
平成15年12月20日	資本金の額を3億円から3億2,000万円に増額

(ハ) 経理の概況

資産運用会社の経理の概況は以下の通りです。

a. 最近の事業年度における主な資産と負債の概況

	第6期 (平成19年3月31日現在)
総資産(千円)	1,442,251
総負債(千円)	207,254
純資産(千円)	1,234,997

b. 最近の事業年度における損益の概況

	第6期 (自平成18年4月1日 至平成19年3月31日)
営業収益(千円)	1,435,995
経常利益(千円)	389,995
当期純利益(千円)	214,955

(ニ) その他

a. 役員の変更

資産運用会社の取締役及び監査役は、株主総会において総株主の議決権の3分の1以上に当たる株式を有する株主が出席し、その議決権の過半数の決議によって選任します。取締役の選任については、累積投票によりません。取締役の任期は、選任後1年以内に終了する事業年度のうち最終のものに関する定時株主総会の終結の時までで、監査役の任期は、選任後4年以内に終了する事業年度のうち最終のものに関する定時株主総会の終結の時までです。但し、補欠又は増員として就任した取締役の任期は、他の在任取締役の任期が満了する時までとし、補欠として就任した監査役の任期は前任者の任期が満了する時までとします。資産運用会社において取締役及び監査役の変更があった場合には、監督官庁へ遅滞なく届け出ます(投信法第10条の3第2項第1号、第8条第1項第3号)。また、資産運用会社の常務に従事する取締役が他の会社の常務に従事し又は事業を営もうとする場合には、監督官庁の承認を必要とします(投信法第13条)。

b. 定款の変更

資産運用会社の定款を変更するためには、株主総会の特別決議が必要です(会社法第309条第2項第11号)。

c. 訴訟事件その他資産運用会社に重要な影響を及ぼすことが予想される事実

本書の日付現在において、資産運用会社に関して、訴訟事件その他重要な影響を及ぼすことが予想される事実はありません。

(ホ) 関係業務の概要

本投資法人が、資産運用会社に委託する業務の内容は次の通りです。

a. 本投資法人の資産の取得、運用及び処分に係る業務

b. 本投資法人が行う資金調達に係る業務

c. 本投資法人の資産の管理業務、賃貸業務に関わる基本的な事項の決定、承認、確認及び



審査等に関する業務

d. その他本投資法人が随時委託する前記 a. から c. に関連し又は付随する業務

(2) 【運用体制】

資産運用会社の運用体制については、前記「第一部 ファンド情報 第1 ファンドの状況  
1 投資法人の概況 (4) 投資法人の機構」をご参照下さい。

(3) 【大株主の状況】

(本書の日付現在)

名称	住所	所有株式数 (株)	比率 (%) (注)
パシフィックマネジメント株式会社	東京都千代田区永田町二丁目11番1号	5,000	78.2
第一生命保険相互会社	東京都千代田区有楽町一丁目13番1号	300	4.7
株式会社モルガン・スタンレー・プロパティーズ・ジャパン	東京都渋谷区恵比寿四丁目20番3号 恵比寿ガーデンプレイスタワー	300	4.7
株式会社三菱東京UFJ銀行	東京都千代田区丸の内二丁目7番1号	200	3.1
三菱UFJ信託銀行株式会社	東京都千代田区丸の内一丁目4番5号	200	3.1
住友商事株式会社	東京都中央区晴海一丁目8番11号	200	3.1
小田急不動産株式会社	東京都渋谷区初台一丁目47番1号	200	3.1
合計	—————	6,400	100.0

(注) 比率とは、発行済株式総数に対する所有株式数の比率をいいます。

## (4) 【役員の状況】

(本書の日付現在)

役職名	氏名	主要略歴		所有株式数
代表取締役社長	山内 章	昭和61年4月 平成14年4月 平成14年5月  平成15年3月 平成16年8月 平成18年8月	丸紅株式会社入社 パシフィックマネジメント株式会社入社 パシフィック・インベストメント・アドバイザーズ株式会社出向 同社代表取締役就任（現任） 本投資法人執行役員就任 本投資法人執行役員退任	0
取締役	石田 健志	昭和59年4月 平成10年3月 平成14年8月 平成15年11月	アーバンライフ株式会社入社 株式会社ピープル（現コナミスポーツ株式会社）入社 パシフィックマネジメント株式会社入社 パシフィック・インベストメント・アドバイザーズ株式会社取締役就任（現任）	0
取締役	高野 剛	昭和60年1月 平成8年11月  平成13年5月 平成16年6月	武蔵府中青色申告会入社 ヤマト硝子株式会社（現ヤマトマテリアル株式会社）入社 パシフィックマネジメント株式会社入社 パシフィック・インベストメント・アドバイザーズ株式会社取締役就任（現任）	0
取締役 （非常勤）	織井 渉	平成2年4月 平成10年11月 平成13年6月 平成13年6月  平成17年7月	東急不動産株式会社入社 パシフィックマネジメント株式会社入社 同社取締役就任（現任） パシフィック・インベストメント・アドバイザーズ株式会社取締役就任（現任） パシフィック・コマーシャル・インベストメント株式会社取締役就任（現任）	0
取締役 （非常勤）	香本 育良	昭和57年4月 昭和60年4月 平成8年5月 平成13年5月 平成13年6月 平成14年7月 平成15年6月  平成17年7月 平成17年8月  平成18年2月 平成18年3月 平成18年7月 平成18年12月 平成19年6月	株式会社アシックス入社 株式会社ピープル（現コナミスポーツ株式会社）入社 同社取締役就任 同社執行役員常務就任 パシフィックマネジメント株式会社非常勤監査役就任 同社取締役就任（現任） パシフィック・インベストメント・アドバイザーズ株式会社取締役就任（現任） パシフィック・コマーシャル・インベストメント株式会社取締役就任（現任） パシフィックスポーツアンドリゾート東軽井沢株式会社（現：ピーエスアール松井田妙義株式会社）代表取締役就任（現任） パシフィックスポーツアンドリゾート株式会社代表取締役就任（現任） 株式会社エスピー商事（現ピーエスアール相武株式会社）代表取締役就任（現任） ピーエスアール福崎株式会社代表取締役就任（現任） 鈴縫観光株式会社（現ピーエスアール常陸株式会社）代表取締役就任（現任） ピーエスアール坂東株式会社代表取締役就任（現任）	0

役職名	氏名	主要略歴		所有株式数
監査役 (非常勤)	村松 成一	昭和46年9月 平成5年3月 平成14年2月 平成14年7月 平成15年3月	ファーストナショナルバンク (現シティバンク) 入行 スイス・ユニオン銀行 (現UBS銀行) 入行 日本ドレーク・ビーム・モリン株式会社入社 パシフィックマネジメント株式会社常勤監査役就任 (現任) パシフィック・インベストメント・アドバイザーズ株式会社監査役就任 (現任)	0

(注) 本書の日付現在、資産運用会社の従業員は、45名です。

## (5) 【事業の内容及び営業の概況】

### ① 事業の内容

資産運用会社は、投信法上の投資信託委託業者として投資法人資産運用業を行っています。

### ② 営業の概況

本書の日付現在、資産運用会社が資産の運用を行う投資法人又は運用の指図を行う投資法人は、本投資法人のみです。

### ③ 関係業務の概況

資産運用会社としての業務

#### (イ) 資産運用業務

資産運用会社は、投信法及び規約の規定に従い、本投資法人を代理して、運用資産の取得に係る一任業務（不動産購入の代理又は媒介、不動産の賃貸借又は地上権の取得の代理又は媒介を行うことを含みますが、これらに限定されません。）、運用資産の運用に係る一任業務（不動産の管理委託を行うことを含みますが、これに限定されません。）、運用資産の処分に係る一任業務（不動産の売却の代理又は媒介、不動産の賃貸借又は地上権の譲渡の代理又は媒介を行うことを含みますが、これらに限定されません。）を行います。

#### (ロ) 資金調達業務

資産運用会社は、運用資産の効率的な運用及び運用の安定性に資するため、資産の取得、修繕等、又は分配金の支払若しくは債務（敷金、保証金及び借入金等を含みますが、これらに限定されません。）の返済等の資金の手当を目的とする借入れ、借換えその他資金調達に係る業務を行います。

#### (ハ) 管理関連業務

資産運用会社は、運用資産に関する資産管理計画及び期中運用計画の作成及び交付、運用資産の運用状況についての報告、投信法第34条の6第1項及び第2項に従った報告書の作成及び交付、運用資産に関する共有者、区分所有者、近隣関係者、その他管理上必要な関係官庁等との折衝業務、以上の管理関連業務の全部又は一部につき第三者に委託した場合における当該第三者に対する管理及び監督業務を行います。

(ニ) その他本投資法人が随時委託する前記(イ)乃至(ハ)に関連し又は付随する業務を行います。

## 2【その他の関係法人の概況】

A. 経理等に係る一般事務受託者（投信法第117条第3号乃至第6号関係、但し、投資法人債に関する業務を除きます。）、投資主名簿等管理人（投信法第117条第2号関係）及び資産保管会社

### (1)【名称、資本金の額及び事業の内容】

① 名称

三菱UFJ信託銀行株式会社

② 資本金の額

平成19年3月31日現在 324,279百万円

③ 事業の内容

銀行法（昭和56年法律第59号、その後の改正を含みます。以下「銀行法」といいます。）に基づき銀行業を営むとともに、金融機関ノ信託業務ノ兼営等ニ関スル法律（昭和18年法律第43号、その後の改正を含みます。）に基づき信託業務を営んでいます。

### (2)【関係業務の概要】

① 経理等に係る一般事務受託者としての業務

(イ) 投資証券の発行に関する事務

(ロ) 本投資法人の機関（投資主総会及び役員会）の運営に関する事務

(ハ) 計算に関する事務

(ニ) 会計帳簿の作成に関する事務

(ホ) 納税に関する事務

② 投資主名簿等管理人としての業務

(イ) 本投資法人の発行する投資口の投資主名簿への記載又は記録に関する事務として、下記に関する事務

a. 投資主名簿及び実質投資主名簿の作成、管理及び備置

b. 投資主及び実質投資主の名寄せ

c. 投資口の投資主名簿への記載又は記録及び信託財産の表示又はその抹消

d. 実質投資主通知及び実質投資主の抹消・減少通知の受理

e. 投資主、実質投資主、登録質権者及びこれらの者の代理人等の住所、氏名及び印鑑の登録又はその変更

f. 投資証券の保管、交付及び回収

g. 投資証券不所持の取扱い

(ロ) 投資法人債原簿に関する事務として、下記に関する事務

a. 投資法人債原簿（以下「原簿」といいます。）の作成及び備置

b. 原簿の記載事項の変更に伴う原簿への変更内容の反映

c. 本投資法人の依頼にもとづく原簿の謄本の交付

d. 原簿の閲覧・謄写請求への対応

(ハ) 本投資法人の機関の運営に関する事務として、下記に関する事務

a. 投資主総会招集通知状、決議通知状等投資主総会関係書類、及び議決権行使書又は議決権代理行使委任状への議決権個数の記入

b. 投資主及び実質投資主に対する通知、催告、報告等に関する書類の封入発送

c. 官庁、証券取引所等への届出資料及び報告資料並びに統計表の作成

(ニ) 本投資法人の投資主に対して分配する金銭の支払に関する事務として、下記に関する事務

a. 投資主に対して分配する金銭（以下「分配金」といいます。）の個別投資主毎の金額計算

b. 分配金支払のための手続

- c. 分配金関係書類の封入発送
- d. 投資証券、分配金領収証等の印紙税の代理納付手続
- e. 銀行取扱期間又は郵便局払渡期間経過後の分配金の支払
- (ホ) 本投資法人の投資主の権利行使に関する請求その他の投資主からの申出の受付に関する事務として、下記に関する事務
  - a. 投資証券不所持申出の受理
  - b. 前号に掲げるもののほか、投資口に関する請求、届出又は照会の受付及び処理（各種証明書の発行、事故届出の受理及び処理を含む。）
- (ヘ) 前各号に掲げる事務の遂行に必要な付随事務
- (ト) (イ)乃至(ヘ)に定める事務以外の臨時に発生する事務
- ③ 資産保管会社としての業務
  - (イ) 規約に定められた範囲内で本投資法人が取得する資産の保管に係る業務
  - (ロ) 本投資法人が収受し保有する金銭の保管に係る業務

**(3) 【資本関係】**

該当事項はありません。

**B. 投資法人債に係る一般事務受託者（投信法第117条第2号、第3号及び第6号のうち投資法人債に関する事務）**

**(1) 名称、資本金の額及び事業の内容**

- ① 名称  
株式会社三菱東京UFJ銀行
- ② 資本金の額  
平成19年3月31日現在 996,973百万円
- ③ 事業の内容  
銀行法に基づき銀行業を営んでいます。

**(2) 関係業務の概要**

- ① 第1回及び第6回無担保投資法人債に関する財務代理人、発行代理人及び支払代理人に委託する発行及び期中事務（但し、投資法人債権者の権利行使に関する請求その他の投資法人債権者からの申出の受付に関する事務を含む。）
- ② 第1回無担保投資法人債の登録に関する事務

**(3) 資本関係**

該当事項はありません。

**(1) 名称、資本金の額及び事業の内容**

- ① 名称  
株式会社みずほコーポレート銀行
- ② 資本金の額  
平成19年3月31日現在 1,070,965百万円
- ③ 事業の内容  
銀行法に基づき銀行業を営んでいます。

**(2) 関係業務の概要**

- ① 第2回及び第3回無担保投資法人債に関する財務代理人、発行代理人及び支払代理人に委託する発行及び期中事務
- ② 第2回及び第3回無担保投資法人債の登録に関する事務

- ③ 第4回及び第7回無担保投資法人債の財務代理人、発行代理人及び支払代理人に委託する発行及び期中事務（但し、投信法第117条第2号に関する業務を除く。）

**(3) 資本関係**

該当事項はありません。

**C. 投資法人債に係る一般事務受託者（元利金支払事務取扱者）（投信法第117条第6号のうち投資法人債に関する事務）**

**(1) 名称、資本金の額及び事業の内容**

- ① 名称  
株式会社三菱東京UFJ銀行
- ② 資本金の額  
平成19年3月31日現在 996,973百万円
- ③ 事業の内容  
銀行法に基づき銀行業を営んでいます。

**(2) 関係業務の概要**

第1回無担保投資法人債元利金支払事務

**(3) 資本関係**

該当事項はありません。

**(1) 名称、資本金の額及び事業の内容**

- ① 名称  
みずほ証券株式会社
- ② 資本金の額  
平成19年3月31日現在 195,146百万円
- ③ 事業の内容  
証券取引法に基づき証券業を営んでいます。

**(2) 関係業務の概要**

第1回及び第3回無担保投資法人債元利金支払事務

**(3) 資本関係**

平成19年5月31日現在、本投資法人投資口は、みずほ証券株式会社により131口が保有されています。

**(1) 名称、資本金の額及び事業の内容**

- ① 名称  
JPモルガン証券株式会社
- ② 資本金の額  
平成19年3月31日現在 50,275百万円
- ③ 事業の内容  
証券取引法に基づき証券業を営んでいます。

**(2) 関係業務の概要**

第1回及び第3回無担保投資法人債元利金支払事務

**(3) 資本関係**

該当事項はありません。

**(1) 名称、資本金の額及び事業の内容**

- ① 名称  
株式会社みずほコーポレート銀行
- ② 資本金の額  
平成19年3月31日現在 1,070,965百万円
- ③ 事業の内容  
銀行法に基づき銀行業を営んでいます。

**(2) 関係業務の概要**

第2回及び第3回無担保投資法人債元利金支払事務

**(3) 資本関係**

該当事項はありません。

**(1) 名称、資本金の額及び事業の内容**

- ① 名称  
大和証券エスエムビーシー株式会社
- ② 資本金の額  
平成19年3月31日現在 255,700百万円
- ③ 事業の内容  
証券取引法に基づき証券業を営んでいます。

**(2) 関係業務の概要**

第2回及び第3回無担保投資法人債元利金支払事務

**(3) 資本関係**

平成19年5月31日現在、本投資法人投資口は、大和証券エスエムビーシー株式会社により82口が保有されています。

**(1) 名称、資本金の額及び事業の内容**

- ① 名称  
三菱UFJ証券株式会社
- ② 資本金の額  
平成19年3月31日現在 65,518百万円
- ③ 事業の内容  
証券取引法に基づき証券業を営んでいます。

**(2) 関係業務の概要**

第2回無担保投資法人債元利金支払事務

**(3) 資本関係**

平成19年5月31日現在、本投資法人投資口は、三菱UFJ証券株式会社により34口が保有されています。

**(1) 名称、資本金の額及び事業の内容**

- ① 名称  
モルガン・スタンレー証券株式会社
- ② 資本金の額  
平成19年3月31日現在 157,450百万円
- ③ 事業の内容

証券取引法に基づき証券業を営んでいます。

(2) **関係業務の概要**

第2回無担保投資法人債元利金支払事務

(3) **資本関係**

平成19年5月31日現在、本投資法人投資口は、モルガン・スタンレー証券株式会社により143口が保有されています。



## 第5【投資法人の経理状況】

### 1. 財務諸表の作成方法について

本投資法人の財務諸表は、第6期計算期間（平成18年6月1日から平成18年11月30日まで）については、改正前の「財務諸表等の用語、様式及び作成方法に関する規則」（昭和38年大蔵省令第59号。以下「財務諸表等規則」といいます。）及び同規則第2条の規定により、「投資法人の計算に関する規則」（平成18年内閣府令第47号）に基づいて作成しております。

また、第7期計算期間（平成18年12月1日から平成19年5月31日まで）については、改正後の財務諸表等規則及び同規則第2条の規定により、「投資法人の計算に関する規則」（平成18年内閣府令第47号）に基づいて作成しております。

### 2. 監査証明について

本投資法人は、証券取引法第193条の2の規定に基づき、第6期計算期間（平成18年6月1日から平成18年11月30日まで）及び第7期計算期間（平成18年12月1日から平成19年5月31日まで）の財務諸表について、あずさ監査法人の監査を受けております。

### 3. 連結財務諸表について

本投資法人は子会社がありませんので、連結財務諸表は作成しておりません。

# 1 【財務諸表】

## (1) 【貸借対照表】

区分	注記 番号	第6期 (平成18年11月30日現在)		第7期 (平成19年5月31日現在)		
		金額(千円)	構成比	金額(千円)	構成比	
(資産の部)			%		%	
I. 流動資産						
現金及び預金	※1	9,138,592		8,498,922		
信託現金及び信託預金	※1	3,325,813		3,226,380		
営業未収入金		286,843		292,057		
前払費用		18,314		39,817		
繰延税金資産		5,314		11,499		
未収入金		5,000		—		
未収消費税等		55,369		113,735		
その他の流動資産		13,069		13,369		
貸倒引当金		△ 6,274		△ 7,806		
流動資産合計		12,842,043	6.2	12,187,975	4.9	
II. 固定資産						
1. 有形固定資産						
建物	※1	37,908,034		59,252,592		
減価償却累計額		1,133,170	36,774,863	1,731,620	57,520,971	
構築物	※1	190,016		349,151		
減価償却累計額		11,509	178,506	18,507	330,644	
工具器具備品	※1	25,370		127,982		
減価償却累計額		5,173	20,197	18,569	109,413	
土地	※1		39,387,204		65,670,518	
建設仮勘定			1,401,214		23,632	
信託建物	※1	51,443,111		50,347,424		
減価償却累計額		2,544,491	48,898,619	3,067,800	47,279,624	
信託構築物	※1	369,122		364,507		
減価償却累計額		47,173	321,948	56,455	308,052	
信託機械装置	※1	616		—		
減価償却累計額		70	546	—	—	
信託工具器具備品	※1	67,685		55,630		
減価償却累計額		22,476	45,208	23,472	32,158	
信託土地	※1		64,539,268		61,952,566	
信託建設仮勘定			—		1,159	
有形固定資産合計			191,567,577	92.7	233,228,741	94.0
2. 無形固定資産						
借地権			1,214,497		1,214,497	
無形固定資産合計			1,214,497	0.6	1,214,497	0.5

区分	注記 番号	第6期 (平成18年11月30日現在)		第7期 (平成19年5月31日現在)	
		金額(千円)	構成比	金額(千円)	構成比
3. 投資その他の資産			%		%
長期前払費用		640,367		771,754	
デリバティブ債権		174,313		358,866	
敷金		600		600	
差入預託保証金		10,000		10,000	
投資その他の資産合計		825,280	0.4	1,141,221	0.5
固定資産合計		193,607,356	93.7	235,584,460	95.0
III. 繰延資産					
創業費		13,248		6,624	
投資法人債発行費		173,720		177,086	
繰延資産合計		186,969	0.1	183,710	0.1
資産合計		206,636,368	100.0	247,956,146	100.0

区分	注記 番号	第6期 (平成18年11月30日現在)		第7期 (平成19年5月31日現在)	
		金額(千円)	構成比	金額(千円)	構成比
(負債の部)			%		%
I. 流動負債					
営業未払金		245,668		150,589	
短期借入金		3,200,000		22,170,000	
一年以内返済予定長期借入金	※1	11,500,000		—	
未払金		34,634		56,063	
未払費用		532,801		653,152	
未払法人税等		2,664		6,803	
前受金		16,984		249,971	
その他の流動負債		288		225	
流動負債合計		15,533,042	7.5	23,286,807	9.4
II. 固定負債					
投資法人債		57,000,000		69,000,000	
長期借入金	※1	23,400,000		44,500,000	
繰延税金負債		69,488		71,289	
預り敷金保証金		822,664		1,266,984	
信託預り敷金保証金		1,441,181		1,349,523	
長期預り金		—		88,940	
その他の固定負債		10,270		10,270	
固定負債合計		82,743,605	40.1	116,287,007	46.9
負債合計		98,276,647	47.6	139,573,814	56.3
(純資産の部)					
I. 投資主資本					
1. 出資総額		105,593,101		105,593,101	
2. 剰余金					
当期末処分利益		2,658,807		2,678,231	
投資主資本合計		108,251,909	52.3	108,271,333	43.6
II. 評価・換算差額等					
1. 繰延ヘッジ損益		107,812		110,997	
評価・換算差額等合計		107,812	0.1	110,997	0.1
純資産合計	※2	108,359,721	52.4	108,382,331	43.7
負債・純資産合計		206,636,368	100.0	247,956,146	100.0

## (2) 【損益計算書】

区分	注記 番号	第6期 (自 平成18年6月1日 至 平成18年11月30日)		第7期 (自 平成18年12月1日 至 平成19年5月31日)	
		金額 (千円)	百分比	金額 (千円)	百分比
1. 営業収益			%		%
不動産賃貸事業収入	※1	5,493,619		6,150,093	
不動産等売却益	※2	849,734	6,343,354	761,353	6,911,447
			100.0		100.0
2. 営業費用					
不動産賃貸事業費用	※1	2,329,468		2,604,850	
資産運用報酬		447,368		511,674	
資産保管手数料		22,703		22,975	
一般事務委託手数料		62,551		62,304	
役員報酬		3,600		5,400	
弁護士報酬		25,333		44,686	
会計監査人報酬		19,150		14,350	
貸倒引当金繰入		2,237		3,055	
貸倒損失		—		1,435	
その他の営業費用		148,406	3,060,820	103,221	3,373,955
			48.3		48.8
営業利益			3,282,533		3,537,491
			51.7		51.2
3. 営業外収益					
受取利息		1,166		6,643	
雑収入		70,353	71,520	115,492	122,136
			1.1		1.8
4. 営業外費用					
支払利息		242,201		372,555	
融資関連費用		85,543		98,990	
投資法人債利息		274,933		414,699	
投資法人債発行費償却		47,677		57,885	
投資口交付費		—		21,222	
創業費償却		6,624		6,624	
その他営業外費用		36,199	693,179	7,882	979,859
			10.9		14.2
経常利益			2,660,874		2,679,768
			41.9		38.8
税引前当期純利益			2,660,874		2,679,768
			41.9		38.8
法人税、住民税及び事業税		2,897		8,132	
法人税等調整額		△775	2,122	△6,454	1,677
			0.0		0.0
当期純利益			2,658,752		2,678,090
			41.9		38.8
前期繰越利益			54		141
当期末処分利益			2,658,807		2,678,231

## (3) 【投資主資本等変動計算書】

第6期（自 平成18年6月1日 至 平成18年11月30日）

（単位：千円）

	投資主資本			評価・換算差額等	純資産合計
	出資総額	剰余金	投資主資本合計	繰延ヘッジ損益	
		当期末処分利益			
平成18年5月31日残高	105,593,101	2,629,204	108,222,306	182,874	108,405,181
当期中の変動額					
剰余金の配当	—	△2,629,149	△2,629,149	—	△2,629,149
当期純利益	—	2,658,752	2,658,752	—	2,658,752
繰延ヘッジ損益	—	—	—	△75,062	△75,062
当期変動額の合計	—	29,602	29,602	△75,062	△45,459
平成18年11月30日残高※1・2	105,593,101	2,658,807	108,251,909	107,812	108,359,721

第7期（自 平成18年12月1日 至 平成19年5月31日）

（単位：千円）

	投資主資本			評価・換算差額等	純資産合計
	出資総額	剰余金	投資主資本合計	繰延ヘッジ損益	
		当期末処分利益			
平成18年11月30日残高	105,593,101	2,658,807	108,251,909	107,812	108,359,721
当期中の変動額					
剰余金の配当	—	△2,658,665	△2,658,665	—	△2,658,665
当期純利益	—	2,678,090	2,678,090	—	2,678,090
繰延ヘッジ損益	—	—	—	3,185	3,185
当期変動額の合計	—	19,424	19,424	3,185	22,609
平成19年5月31日残高※1・2	105,593,101	2,678,231	108,271,333	110,997	108,382,331

## (4) 【注記表】

## 重要な会計方針に係る事項に関する注記

項目	第6期 (自 平成18年6月1日 至 平成18年11月30日)	第7期 (自 平成18年12月1日 至 平成19年5月31日)
1. 固定資産の減価償却の方法	① 有形固定資産（信託財産を含む） 定額法を採用しております。 なお、主たる有形固定資産の耐用年数は以下の通りであります。 建物 2～47年 構築物 7～20年 機械装置 15年 工具器具備品 3～15年 ② 無形固定資産（信託財産を含む） 定額法を採用しております。 ③ 長期前払費用 定額法を採用しております。	① 有形固定資産（信託財産を含む） 同左 ② 無形固定資産（信託財産を含む） 同左 ③ 長期前払費用 同左
2. 繰延資産の処理方法	創業費 5年間で均等額を償却しております。 — 投資法人債発行費 3年間で均等額を償却しております。	創業費 同左 投資口交付費 支出時に全額費用として処理しております。 投資法人債発行費 同左
3. 引当金の計上基準	貸倒引当金 債権の貸倒損失に備えるため、一般債権については貸倒実績率により、貸倒懸念債権等特定の債権については個別に回収可能性を検討し、回収不能見込額を計上しております。	貸倒引当金 同左
4. 収益及び費用の計上基準	固定資産税等の費用処理方法 保有する不動産等に係る固定資産税、都市計画税及び償却資産税等については、賦課決定された税額のうち、当該決算期間に納税する額を賃貸事業費用として費用処理する方法を採用しております。 なお、不動産等の取得に伴い、譲渡人に支払った固定資産税等の精算金は賃貸事業費用として計上せず、該当不動産等の取得価額に算入しております。	固定資産税等の費用処理方法 同左

項目	第6期 (自 平成18年6月1日 至 平成18年11月30日)	第7期 (自 平成18年12月1日 至 平成19年5月31日)
5. ヘッジ会計の方法	<p>① ヘッジ会計の方法 繰延ヘッジ処理によっております。</p> <p>② ヘッジ手段とヘッジ対象 ヘッジ手段 金利スワップ取引 ヘッジ対象 借入金金利</p> <p>③ ヘッジ方針 本投資法人は財務方針に基づき投資法人規約に規定するリスクをヘッジする目的でデリバティブ取引を行っております。</p> <p>④ ヘッジの有効性評価の方法 ヘッジ対象のキャッシュ・フロー変動の累計とヘッジ手段のキャッシュ・フロー変動の累計とを比較し、両者の変動額の比率を検証することにより、ヘッジの有効性を評価しております。ただし、金利スワップの特例処理の要件を満たしているものについては、ヘッジの有効性の評価を省略しております。</p>	<p>① ヘッジ会計の方法 同左</p> <p>② ヘッジ手段とヘッジ対象 ヘッジ手段 金利スワップ取引、金利キャップ取引 ヘッジ対象 借入金金利</p> <p>③ ヘッジ方針 同左</p> <p>④ ヘッジの有効性評価の方法 ヘッジ対象のキャッシュ・フロー変動の累計とヘッジ手段のキャッシュ・フロー変動の累計とを比較し、両者の変動額の比率を検証することにより、ヘッジの有効性を評価しております。ただし、金利スワップ及び金利キャップ取引の特例処理の要件を満たしているものについては、ヘッジの有効性の評価を省略しております。</p>
6. 不動産等を信託財産とする信託受益権に関する会計処理方法	<p>保有する不動産等を信託財産とする信託受益権については、信託財産内の全ての資産及び負債勘定並びに信託財産に生じた全ての収益及び費用勘定について、貸借対照表及び損益計算書の該当勘定科目に計上しております。</p> <p>なお、該当勘定科目に計上した信託財産のうち重要性がある下記の科目については、貸借対照表において区分掲記することとしております。</p> <p>a. 信託現金及び信託預金 b. 信託建物、信託構築物、信託機械装置、信託工具器具備品、信託土地 c. 信託預り敷金保証金</p>	<p>保有する不動産等を信託財産とする信託受益権については、信託財産内の全ての資産及び負債勘定並びに信託財産に生じた全ての収益及び費用勘定について、貸借対照表及び損益計算書の該当勘定科目に計上しております。</p> <p>なお、該当勘定科目に計上した信託財産のうち重要性がある下記の科目については、貸借対照表において区分掲記することとしております。</p> <p>a. 信託現金及び信託預金 b. 信託建物、信託構築物、信託工具器具備品、信託土地、信託建設仮勘定 c. 信託預り敷金保証金</p>
7. 消費税等の処理方法	<p>消費税等の会計処理は、税抜処理によっております。但し、固定資産及び繰延資産については、税込処理によっております。</p>	<p>同左</p>



項目	第6期 (自 平成18年6月1日 至 平成18年11月30日)	第7期 (自 平成18年12月1日 至 平成19年5月31日)
8. キャッシュ・フロー計算書における資金の範囲	キャッシュ・フロー計算書における資金（現金及び現金同等物）は、手許現金及び信託現金、随時引き出し可能な預金及び信託預金並びに容易に換金可能であり、かつ、価値の変動について僅少なリスクしか負わない取得日から3か月以内に償還期限の到来する短期投資からなっています。	同左

貸借対照表に関する注記

第6期 (平成18年11月30日現在)	第7期 (平成19年5月31日現在)																																																						
<p>1. 担保に供している資産及び担保を付している債務担保に供している資産は次の通りです。</p> <p style="text-align: right;">(単位：千円)</p> <table style="width: 100%; border-collapse: collapse;"> <tr><td>現金及び預金</td><td style="text-align: right;">154,071</td></tr> <tr><td>建物</td><td style="text-align: right;">5,441,742</td></tr> <tr><td>構築物</td><td style="text-align: right;">30,071</td></tr> <tr><td>工具器具備品</td><td style="text-align: right;">835</td></tr> <tr><td>土地</td><td style="text-align: right;">6,862,840</td></tr> <tr><td>信託現金及び信託預金</td><td style="text-align: right;">1,549,313</td></tr> <tr><td>信託建物</td><td style="text-align: right;">24,968,156</td></tr> <tr><td>信託構築物</td><td style="text-align: right;">174,588</td></tr> <tr><td>信託機械装置</td><td style="text-align: right;">546</td></tr> <tr><td>信託工具器具備品</td><td style="text-align: right;">11,336</td></tr> <tr><td>信託土地</td><td style="text-align: right;">29,204,169</td></tr> <tr><td style="text-align: right;">合計</td><td style="text-align: right; border-top: 1px solid black;">68,397,671</td></tr> </table> <p>担保を付している債務は次の通りです。</p> <p style="text-align: right;">(単位：千円)</p> <table style="width: 100%; border-collapse: collapse;"> <tr><td>一年以内返済予定長期借入金</td><td style="text-align: right;">11,500,000</td></tr> <tr><td>長期借入金</td><td style="text-align: right;">20,800,000</td></tr> <tr><td style="text-align: right;">合計</td><td style="text-align: right; border-top: 1px solid black;">32,300,000</td></tr> </table>	現金及び預金	154,071	建物	5,441,742	構築物	30,071	工具器具備品	835	土地	6,862,840	信託現金及び信託預金	1,549,313	信託建物	24,968,156	信託構築物	174,588	信託機械装置	546	信託工具器具備品	11,336	信託土地	29,204,169	合計	68,397,671	一年以内返済予定長期借入金	11,500,000	長期借入金	20,800,000	合計	32,300,000	<p>1. 担保に供している資産及び担保を付している債務担保に供している資産は次の通りです。</p> <p style="text-align: right;">(単位：千円)</p> <table style="width: 100%; border-collapse: collapse;"> <tr><td>現金及び預金</td><td style="text-align: right;">67,879</td></tr> <tr><td>建物</td><td style="text-align: right;">1,488,147</td></tr> <tr><td>構築物</td><td style="text-align: right;">5,716</td></tr> <tr><td>土地</td><td style="text-align: right;">1,359,385</td></tr> <tr><td>信託現金及び信託預金</td><td style="text-align: right;">1,080,927</td></tr> <tr><td>信託建物</td><td style="text-align: right;">17,616,833</td></tr> <tr><td>信託構築物</td><td style="text-align: right;">143,017</td></tr> <tr><td>信託工具器具備品</td><td style="text-align: right;">3,219</td></tr> <tr><td>信託土地</td><td style="text-align: right;">19,638,883</td></tr> <tr><td style="text-align: right;">合計</td><td style="text-align: right; border-top: 1px solid black;">41,404,009</td></tr> </table> <p>担保を付している債務は次の通りです。</p> <p style="text-align: right;">(単位：千円)</p> <table style="width: 100%; border-collapse: collapse;"> <tr><td>長期借入金</td><td style="text-align: right;">19,400,000</td></tr> <tr><td style="text-align: right;">合計</td><td style="text-align: right; border-top: 1px solid black;">19,400,000</td></tr> </table>	現金及び預金	67,879	建物	1,488,147	構築物	5,716	土地	1,359,385	信託現金及び信託預金	1,080,927	信託建物	17,616,833	信託構築物	143,017	信託工具器具備品	3,219	信託土地	19,638,883	合計	41,404,009	長期借入金	19,400,000	合計	19,400,000
現金及び預金	154,071																																																						
建物	5,441,742																																																						
構築物	30,071																																																						
工具器具備品	835																																																						
土地	6,862,840																																																						
信託現金及び信託預金	1,549,313																																																						
信託建物	24,968,156																																																						
信託構築物	174,588																																																						
信託機械装置	546																																																						
信託工具器具備品	11,336																																																						
信託土地	29,204,169																																																						
合計	68,397,671																																																						
一年以内返済予定長期借入金	11,500,000																																																						
長期借入金	20,800,000																																																						
合計	32,300,000																																																						
現金及び預金	67,879																																																						
建物	1,488,147																																																						
構築物	5,716																																																						
土地	1,359,385																																																						
信託現金及び信託預金	1,080,927																																																						
信託建物	17,616,833																																																						
信託構築物	143,017																																																						
信託工具器具備品	3,219																																																						
信託土地	19,638,883																																																						
合計	41,404,009																																																						
長期借入金	19,400,000																																																						
合計	19,400,000																																																						
<p>2. 投資信託及び投資法人に関する法律第67条第4項に定める最低純資産額</p> <p style="text-align: right;">50,000千円</p>	<p>2. 投資信託及び投資法人に関する法律第67条第4項に定める最低純資産額</p> <p style="text-align: center;">同左</p>																																																						

### 損益計算書に関する注記

第6期 (自 平成18年6月1日 至 平成18年11月30日)	第7期 (自 平成18年12月1日 至 平成19年5月31日)
1. 不動産賃貸事業損益の内訳	1. 不動産賃貸事業損益の内訳
A. 不動産賃貸事業収益	A. 不動産賃貸事業収益
(単位：千円)	(単位：千円)
不動産賃貸事業収入	不動産賃貸事業収入
賃貸料	賃貸料
5,129,328	5,748,755
共益費	共益費
102,952	105,819
駐車場収入	駐車場収入
183,988	203,792
付帯収入	付帯収入
46,917	49,172
その他賃貸事業収入	その他賃貸事業収入
30,432	42,552
合計	合計
5,493,619	6,150,093
B. 不動産賃貸事業費用	B. 不動産賃貸事業費用
(単位：千円)	(単位：千円)
不動産賃貸事業費用	不動産賃貸事業費用
管理業務費	管理業務費
531,945	608,202
修繕費	修繕費
189,928	99,323
公租公課	公租公課
152,802	217,297
信託報酬	信託報酬
42,580	41,143
水道光熱費	水道光熱費
91,948	97,514
損害保険料	損害保険料
15,705	17,034
減価償却費	減価償却費
1,106,870	1,289,061
その他賃貸事業費用	その他賃貸事業費用
197,688	235,272
合計	合計
2,329,468	2,604,850
C. 不動産賃貸事業損益 (A-B)	C. 不動産賃貸事業損益 (A-B)
3,164,150千円	3,545,242千円

第6期 (自 平成18年6月1日 至 平成18年11月30日)	第7期 (自 平成18年12月1日 至 平成19年5月31日)																																																																
<p>2. 不動産等売買損益の内訳</p> <p>S-4 フレスカ代々木上原II</p> <p style="text-align: right;">(単位：千円)</p> <table style="width: 100%; border-collapse: collapse;"> <tr><td>不動産等売却収入</td><td style="text-align: right;">651,000</td></tr> <tr><td>不動産等売却原価</td><td style="text-align: right;">539,994</td></tr> <tr><td>その他売却費用</td><td style="text-align: right;">26,588</td></tr> <tr><td style="border-top: 1px solid black;">不動産等売却益</td><td style="text-align: right; border-top: 1px solid black;">84,416</td></tr> </table> <p>S-10 Jステージ南浦和</p> <p style="text-align: right;">(単位：千円)</p> <table style="width: 100%; border-collapse: collapse;"> <tr><td>不動産等売却収入</td><td style="text-align: right;">932,000</td></tr> <tr><td>不動産等売却原価</td><td style="text-align: right;">709,864</td></tr> <tr><td>その他売却費用</td><td style="text-align: right;">48,133</td></tr> <tr><td style="border-top: 1px solid black;">不動産等売却益</td><td style="text-align: right; border-top: 1px solid black;">174,001</td></tr> </table> <p>F-5 アルス新大塚</p> <p style="text-align: right;">(単位：千円)</p> <table style="width: 100%; border-collapse: collapse;"> <tr><td>不動産等売却収入</td><td style="text-align: right;">1,323,000</td></tr> <tr><td>不動産等売却原価</td><td style="text-align: right;">1,129,346</td></tr> <tr><td>その他売却費用</td><td style="text-align: right;">54,202</td></tr> <tr><td style="border-top: 1px solid black;">不動産等売却益</td><td style="text-align: right; border-top: 1px solid black;">139,451</td></tr> </table> <p>F-8 メゾン柏</p> <p style="text-align: right;">(単位：千円)</p> <table style="width: 100%; border-collapse: collapse;"> <tr><td>不動産等売却収入</td><td style="text-align: right;">1,167,000</td></tr> <tr><td>不動産等売却原価</td><td style="text-align: right;">879,490</td></tr> <tr><td>その他売却費用</td><td style="text-align: right;">47,180</td></tr> <tr><td style="border-top: 1px solid black;">不動産等売却益</td><td style="text-align: right; border-top: 1px solid black;">240,328</td></tr> </table> <p>L-1 マノア岡本</p> <p style="text-align: right;">(単位：千円)</p> <table style="width: 100%; border-collapse: collapse;"> <tr><td>不動産等売却収入</td><td style="text-align: right;">825,000</td></tr> <tr><td>不動産等売却原価</td><td style="text-align: right;">604,290</td></tr> <tr><td>その他売却費用</td><td style="text-align: right;">9,173</td></tr> <tr><td style="border-top: 1px solid black;">不動産等売却益</td><td style="text-align: right; border-top: 1px solid black;">211,536</td></tr> </table>	不動産等売却収入	651,000	不動産等売却原価	539,994	その他売却費用	26,588	不動産等売却益	84,416	不動産等売却収入	932,000	不動産等売却原価	709,864	その他売却費用	48,133	不動産等売却益	174,001	不動産等売却収入	1,323,000	不動産等売却原価	1,129,346	その他売却費用	54,202	不動産等売却益	139,451	不動産等売却収入	1,167,000	不動産等売却原価	879,490	その他売却費用	47,180	不動産等売却益	240,328	不動産等売却収入	825,000	不動産等売却原価	604,290	その他売却費用	9,173	不動産等売却益	211,536	<p>2. 不動産等売買損益の内訳</p> <p>L-2 ベルウッド</p> <p style="text-align: right;">(単位：千円)</p> <table style="width: 100%; border-collapse: collapse;"> <tr><td>不動産等売却収入</td><td style="text-align: right;">1,980,000</td></tr> <tr><td>不動産等売却原価</td><td style="text-align: right;">1,551,629</td></tr> <tr><td>その他売却費用</td><td style="text-align: right;">20,469</td></tr> <tr><td style="border-top: 1px solid black;">不動産等売却益</td><td style="text-align: right; border-top: 1px solid black;">407,900</td></tr> </table> <p>L-3 グランフォルム市ヶ谷弘方町</p> <p style="text-align: right;">(単位：千円)</p> <table style="width: 100%; border-collapse: collapse;"> <tr><td>不動産等売却収入</td><td style="text-align: right;">1,268,000</td></tr> <tr><td>不動産等売却原価</td><td style="text-align: right;">1,031,234</td></tr> <tr><td>その他売却費用</td><td style="text-align: right;">51,604</td></tr> <tr><td style="border-top: 1px solid black;">不動産等売却益</td><td style="text-align: right; border-top: 1px solid black;">185,160</td></tr> </table> <p>L-4 目黒ヒルサイドコート</p> <p style="text-align: right;">(単位：千円)</p> <table style="width: 100%; border-collapse: collapse;"> <tr><td>不動産等売却収入</td><td style="text-align: right;">1,253,000</td></tr> <tr><td>不動産等売却原価</td><td style="text-align: right;">1,034,184</td></tr> <tr><td>その他売却費用</td><td style="text-align: right;">50,523</td></tr> <tr><td style="border-top: 1px solid black;">不動産等売却益</td><td style="text-align: right; border-top: 1px solid black;">168,292</td></tr> </table>	不動産等売却収入	1,980,000	不動産等売却原価	1,551,629	その他売却費用	20,469	不動産等売却益	407,900	不動産等売却収入	1,268,000	不動産等売却原価	1,031,234	その他売却費用	51,604	不動産等売却益	185,160	不動産等売却収入	1,253,000	不動産等売却原価	1,034,184	その他売却費用	50,523	不動産等売却益	168,292
不動産等売却収入	651,000																																																																
不動産等売却原価	539,994																																																																
その他売却費用	26,588																																																																
不動産等売却益	84,416																																																																
不動産等売却収入	932,000																																																																
不動産等売却原価	709,864																																																																
その他売却費用	48,133																																																																
不動産等売却益	174,001																																																																
不動産等売却収入	1,323,000																																																																
不動産等売却原価	1,129,346																																																																
その他売却費用	54,202																																																																
不動産等売却益	139,451																																																																
不動産等売却収入	1,167,000																																																																
不動産等売却原価	879,490																																																																
その他売却費用	47,180																																																																
不動産等売却益	240,328																																																																
不動産等売却収入	825,000																																																																
不動産等売却原価	604,290																																																																
その他売却費用	9,173																																																																
不動産等売却益	211,536																																																																
不動産等売却収入	1,980,000																																																																
不動産等売却原価	1,551,629																																																																
その他売却費用	20,469																																																																
不動産等売却益	407,900																																																																
不動産等売却収入	1,268,000																																																																
不動産等売却原価	1,031,234																																																																
その他売却費用	51,604																																																																
不動産等売却益	185,160																																																																
不動産等売却収入	1,253,000																																																																
不動産等売却原価	1,034,184																																																																
その他売却費用	50,523																																																																
不動産等売却益	168,292																																																																

### 投資主資本等変動計算書に関する注記

第6期 (自 平成18年6月1日 至 平成18年11月30日)	第7期 (自 平成18年12月1日 至 平成19年5月31日)
1. 発行可能投資口総口数	2,000,000口
2. 発行済投資口総口数	186,809口
1. 発行可能投資口総口数	2,000,000口
2. 発行済投資口総口数	186,809口

## キャッシュ・フロー計算書に関する注記

第6期 (自 平成18年6月1日 至 平成18年11月30日)	第7期 (自 平成18年12月1日 至 平成19年5月31日)
1. 現金及び現金同等物の期末残高と貸借対照表に掲記されている科目の金額との関係 (平成18年11月30日現在)	1. 現金及び現金同等物の期末残高と貸借対照表に掲記されている科目の金額との関係 (平成19年5月31日現在)
現金及び預金勘定 9,138,592千円	現金及び預金勘定 8,498,922千円
信託現金及び信託預金勘定 3,325,813千円	預入期間が3ヶ月を越える定期 預金 $\Delta$ 1,000,000千円
現金及び現金同等物 <u>12,464,405千円</u>	信託現金及び信託預金勘定 <u>3,226,380千円</u>
	現金及び現金同等物 <u>10,725,302千円</u>

### リース取引に関する注記

第6期（自平成18年6月1日 至平成18年11月30日）

該当事項はありません。

第7期（自平成18年12月1日 至平成19年5月31日）

該当事項はありません。

### 有価証券に関する注記

第6期（自平成18年6月1日 至平成18年11月30日）

有価証券取引を行っていないため、該当事項はありません。

第7期（自平成18年12月1日 至平成19年5月31日）

有価証券取引を行っていないため、該当事項はありません。

## デリバティブ取引に関する注記

第6期 (自 平成18年6月1日 至 平成18年11月30日)	第7期 (自 平成18年12月1日 至 平成19年5月31日)
<p>1. 取引の状況に関する事項</p> <p>(1) 取引の内容 本投資法人の利用しているデリバティブ取引は、金利関連では金利スワップ取引であります。</p> <p>(2) 取引に対する取組方針 本投資法人のデリバティブ取引は、将来の金利の変動によるリスク回避を目的としており、投機的な取引は行わない方針であります。</p> <p>(3) 取引の利用目的 本投資法人のデリバティブ取引は、金利関連では借入金利等の将来の金利市場における利率上昇による変動リスクを回避する目的で利用しております。 なお、デリバティブ取引を利用しているヘッジ会計を行っております。</p> <p>① ヘッジ会計の方法繰延 ヘッジ処理によっております。</p> <p>② ヘッジ手段とヘッジ対象 ヘッジ手段 金利スワップ取引 ヘッジ対象 借入金金利</p> <p>③ ヘッジ方針 本投資法人は財務方針に基づき投資法人規約に規定するリスクをヘッジする目的でデリバティブ取引を行っております。</p> <p>④ ヘッジの有効性評価の方法 ヘッジ対象のキャッシュ・フロー変動の累計とヘッジ手段のキャッシュ・フロー変動の累計とを比較し、両者の変動額の比率を検証することにより、ヘッジの有効性を評価しております。ただし、金利スワップの特例処理の要件を満たしているものについては、ヘッジの有効性の評価を省略しております。</p> <p>(4) 取引に係るリスクの内容 金利スワップ取引は市場金利の変動によるリスクを有しております。 なお、取引相手先は高格付を有する金融機関に限定しているため、信用リスクはほとんどないと認識しております。</p> <p>(5) 取引に係るリスク管理体制 資産運用会社の運用管理手続に基づき、リスク管理を行っております。</p> <p>2. 取引の時価等に関する事項 全てヘッジ会計が適用されているため、注記を省略しております。</p>	<p>1. 取引の状況に関する事項</p> <p>(1) 取引の内容 本投資法人の利用しているデリバティブ取引は、金利関連では金利スワップ取引及び金利キャップ取引であります。</p> <p>(2) 取引に対する取組方針 同左</p> <p>(3) 取引の利用目的 本投資法人のデリバティブ取引は、金利関連では借入金利等の将来の金利市場における利率上昇による変動リスクを回避する目的で利用しております。 なお、デリバティブ取引を利用しているヘッジ会計を行っております。</p> <p>① ヘッジ会計の方法 同左</p> <p>② ヘッジ手段とヘッジ対象 ヘッジ手段 金利スワップ取引、金利キャップ取引 ヘッジ対象 借入金金利</p> <p>③ ヘッジ方針 同左</p> <p>④ ヘッジの有効性評価の方法 ヘッジ対象のキャッシュ・フロー変動の累計とヘッジ手段のキャッシュ・フロー変動の累計とを比較し、両者の変動額の比率を検証することにより、ヘッジの有効性を評価しております。ただし、金利スワップ取引及び金利キャップ取引の特例処理の要件を満たしているものについては、ヘッジの有効性の評価を省略しております。</p> <p>(4) 取引に係るリスクの内容 金利スワップ取引及び金利キャップ取引は市場金利の変動によるリスクを有しております。 なお、取引相手先は高格付を有する金融機関に限定しているため、信用リスクはほとんどないと認識しております。</p> <p>(5) 取引に係るリスク管理体制 同左</p> <p>2. 取引の時価等に関する事項 同左</p>

## 退職給付に関する注記

第6期（自平成18年6月1日 至平成18年11月30日）

退職給付制度がありませんので、該当事項はありません。

第7期（自平成18年12月1日 至平成19年5月31日）

退職給付制度がありませんので、該当事項はありません。

## 税効果会計に関する注記

第6期 (自平成18年6月1日 至平成18年11月30日)	第7期 (自平成18年12月1日 至平成19年5月31日)
1. 繰延税金資産及び繰延税金負債の発生の主な原因別内訳  (単位：千円)	1. 繰延税金資産及び繰延税金負債の発生の主な原因別内訳  (単位：千円)
(繰延税金資産)	(繰延税金資産)
(1) 流動資産	(1) 流動資産
未払事業税損金不算入額	未払事業税損金不算入額
152	601
一括償却資産	一括償却資産
1,489	2,140
貸倒損失否認	貸倒損失否認
2,072	1,124
貸倒引当金繰入超過額	貸倒引当金繰入超過額
1,600	2,384
小計	小計
5,314	11,499
(2) 固定資産	(2) 固定資産
一括償却資産	一括償却資産
577	847
小計	小計
577	4,910
繰延税金資産合計	繰延税金資産合計
5,892	16,410
(繰延税金負債)	(繰延税金負債)
(1) 固定負債	(1) 固定負債
繰延ヘッジ損益	繰延ヘッジ損益
70,066	76,199
繰延税金負債合計	繰延税金負債合計
70,066	76,199
繰延税金資産合計（流動）の純額	繰延税金資産合計（流動）の純額
5,314	11,499
繰延税金負債合計（固定）の純額	繰延税金負債合計（固定）の純額
69,488	71,289
2. 法定実効税率と税効果会計適用後の法人税等の負担率との差異の原因となった主な項目別の内訳  (単位：%)	2. 法定実効税率と税効果会計適用後の法人税等の負担率との差異の原因となった主な項目別の内訳  (単位：%)
法定実効税率	法定実効税率
39.39	39.39
(調整)	(調整)
支払分配金の損金算入額	支払分配金の損金算入額
△39.36	△39.36
その他	その他
0.04	0.02
税効果会計適用後の法人税の負担率	税効果会計適用後の法人税の負担率
0.08	0.06

## 持分法損益等に関する注記

第6期（自平成18年6月1日 至平成18年11月30日）

本投資法人には関連会社が存在しないため、該当事項はありません。

第7期（自平成18年12月1日 至平成19年5月31日）

本投資法人には関連会社が存在しないため、該当事項はありません。

## 関連当事者との取引に関する注記

第6期（自平成18年6月1日 至平成18年11月30日）

### 1. 親会社及び法人主要投資主等

該当事項はありません。

### 2. 役員及び個人主要投資主等

属性	氏名	住所	資本金又は出資金 (千円)	事業の内容又は職業	議決権等の所有（被所有）割合	取引の内容	取引金額 (千円)	科目	期末残高 (千円)
役員及びその近親者	山内章	—	—	本投資法人執行役員兼パシフィック・インベストメント・アドバイザーズ株式会社代表取締役	—	パシフィック・インベストメント・アドバイザーズ株式会社への資産運用報酬の支払	225,301	—	—

(注1) 山内章は、本投資法人の執行役員を平成18年8月30日に退任しております。上記は、退任するまでの期間、第三者（パシフィック・インベストメント・アドバイザーズ株式会社）の代表者として行った取引であり、報酬額は、本投資法人の規約で定められた条件によっております。

(注2) 資産運用報酬には、個々の投資不動産の取得原価に算入した物件取得に係る運用報酬分として23,170千円及び不動産等売却益から控除した運用報酬分として20,365千円があります。

(注3) 上記金額のうち、取引金額には消費税等が含まれておりません。

### 3. 子会社等

該当事項はありません。

### 4. 兄弟会社等

該当事項はありません。

第7期（自平成18年12月1日 至平成19年5月31日）

### 1. 親会社及び法人主要投資主等

該当事項はありません。

### 2. 役員及び個人主要投資主等

該当事項はありません。

### 3. 子会社等

該当事項はありません。

### 4. 兄弟会社等

該当事項はありません。



### 1口当たり情報に関する注記

第6期 (自 平成18年6月1日 至 平成18年11月30日)		第7期 (自 平成18年12月1日 至 平成19年5月31日)	
1口当たり純資産額	580,056円	1口当たり純資産額	580,177円
1口当たり当期純利益金額	14,232円	1口当たり当期純利益金額	14,336円
<p>1口当たり当期純利益金額は、当期純利益金額を日数加重平均投資口数で除することにより算定しております。</p> <p>また、潜在投資口調整後1口当たり当期純利益金額については、潜在投資口がないため記載しておりません。</p>		<p>1口当たり当期純利益金額は、当期純利益金額を日数加重平均投資口数で除することにより算定しております。</p> <p>また、潜在投資口調整後1口当たり当期純利益金額については、潜在投資口がないため記載しておりません。</p>	

(注) 1口当たり当期純利益金額の算定上の基礎は、以下の通りであります。

	第6期 (自 平成18年6月1日 至 平成18年11月30日)	第7期 (自 平成18年12月1日 至 平成19年5月31日)
当期純利益金額 (千円)	2,658,752	2,678,090
普通投資主に帰属しない金額 (千円)	—	—
普通投資口に係る当期純利益金額 (千円)	2,658,752	2,678,090
期中平均投資口数 (口)	186,809	186,809

## 重要な後発事象に関する注記

第6期 (自 平成18年6月1日 至 平成18年11月30日)	第7期 (自 平成18年12月1日 至 平成19年5月31日)
<p>1. 資産の取得について</p> <p>規約に定める資産運用の基本方針等に基づき、以下の資産の取得を行いました。</p> <p>[リーフコート麻布]</p> <p>所在地（住居表示）：東京都港区三田一丁目1番12号                      取得価格（注）：9,060百万円                      資産の種類：不動産                      契約日：平成18年12月19日                      引渡日：平成18年12月26日                      取得先：マーズアセット特定目的会社</p> <p>[パシフィックタワー目黒不動産]</p> <p>所在地（住居表示）：東京都品川区西五反田三丁目7番6号                      取得価格（注）：14,507百万円                      資産の種類：不動産                      契約日：平成17年3月31日                      引渡日：平成19年2月20日                      取得先：グラントワー特定目的会社</p> <p>（注）取得価格は、取得諸経費、固定資産税、都市計画税、消費税及び地方消費税を除きます。</p> <p>2. 資金の借入について</p> <p>平成18年12月26日付にて、不動産の購入資金に充てるため、下記の通り資金の借入を行いました。</p> <p>① 借入先：全国共済農業協同組合連合会、太陽生命保険株式会社、第一生命保険相互会社、三井住友海上火災保険株式会社</p> <p>② 借入金額：5,500百万円                      ③ 利率：1.84500%                      ④ 借入実行日：平成18年12月26日                      ⑤ 返済期日：平成23年12月26日                      ⑥ 担保の有無：無担保・無保証</p> <p>① 借入先：農林中央金庫、株式会社八十二銀行                      ② 借入金額：6,000百万円                      ③ 利率：1.02702%                      ④ 借入実行日：平成18年12月26日                      ⑤ 返済期日：平成23年12月26日                      ⑥ 担保の有無：無担保・無保証</p> <p>① 借入先：株式会社三井住友銀行                      ② 借入金額：2,000百万円                      ③ 利率：0.94000%                      ④ 借入実行日：平成18年12月26日                      ⑤ 返済期日：平成19年12月26日                      ⑥ 担保の有無：無担保・無保証</p>	<p>1. 新投資口の発行</p> <p>平成19年5月31日開催の役員会において、新投資口の発行を決議いたしました。一般募集による発行については平成19年6月21日に払込が完了し、第三者割当による発行については平成19年7月20日に払込が完了しました。</p> <p>この結果、出資総額は148,417,850,853円、発行済投資口数は247,153口となっております。</p> <p>[一般募集による新投資口の発行]</p> <p>① 発行新投資口数：60,000口                      ② 発行価格（募集：1口当たり734,020円 価格）                      ③ 発行価格の総額：44,041,200,000円                      ④ 発行価額（引受：1口当たり709,677円 価額）                      ⑤ 発行価額の総額：42,580,620,000円                      ⑥ 払込期日：平成19年6月21日                      ⑦ 投資証券交付日：平成19年6月22日                      ⑧ 分配金起算日：平成19年6月1日</p> <p>[第三者割当による新投資口の発行]                      (グリーンシュエーション行使に伴う第三者割当)</p> <p>① 発行新投資口数：344口                      ② 発行価額：1口当たり709,677円                      ③ 発行価額の総額：244,128,888円                      ④ 払込期日：平成19年7月20日                      ⑤ 投資証券交付日：平成19年7月23日                      ⑥ 分配金起算日：平成19年6月1日                      ⑦ 割当先：大和証券エスエムビーシー株式会社</p> <p>[資金の使途]</p> <p>① 本書の日付現在までに取得した不動産等は、13物件・総額29,690百万円であります。また、主な取得資産は、以下の通りです。</p> <p>[パシフィックレジデンス代官山猿楽町／代官山パークサイドビレッジ]</p> <p>所在地（住居表示）：東京都渋谷区猿楽町9番8号 示)                      取得価格（注）：8,140百万円                      資産の種類：信託不動産                      契約日：平成19年5月31日                      引渡日：平成19年6月25日                      取得先：合同会社山王レジデンシャル・プロパティーズ</p> <p>（注）取得価格は、取得諸経費、固定資産税、都市計画税、消費税及び地方消費税を除きます。</p>

<p style="text-align: center;">第6期 (自 平成18年6月1日 至 平成18年11月30日)</p>	<p style="text-align: center;">第7期 (自 平成18年12月1日 至 平成19年5月31日)</p>
<p>[資金の使途]</p> <p>平成18年12月26日付にて、リーフコート麻布他1物件・合計12,560百万円の不動産を取得しました。</p> <p>また、平成19年2月20日付にて、不動産の購入資金に充てるため、下記の通り資金の借入を行いました。</p> <p>① 借入先 : 株式会社三菱東京UFJ銀行、住友信託銀行株式会社、三菱UFJ信託銀行株式会社、中央三井信託銀行株式会社、株式会社千葉銀行、信金中央金庫</p> <p>② 借入金額 : 11,000百万円</p> <p>③ 利率 : 0.94772%</p> <p>④ 借入実行日 : 平成19年2月20日</p> <p>⑤ 返済期日 : 平成22年2月19日</p> <p>⑥ 担保の有無 : 無担保・無保証</p> <p>① 借入先 : 三菱UFJ信託銀行株式会社、中央三井信託銀行株式会社、信金中央金庫、株式会社三菱東京UFJ銀行、住友信託銀行株式会社</p> <p>② 借入金額 : 4,700百万円</p> <p>③ 利率 : 0.90700%</p> <p>④ 借入実行日 : 平成19年2月20日</p> <p>⑤ 返済期日 : 平成20年2月20日</p> <p>⑥ 担保の有無 : 無担保・無保証</p> <p>[資金の使途]</p> <p>平成19年2月20日付にて、パシフィックタワー目黒不動前の購入資金に充当しました。</p> <p>3. 投資法人債の発行</p> <p>平成18年11月24日及び平成19年2月2日開催の役員会の決議に基づき、以下の通り投資法人債を発行し、平成19年2月9日に払込が完了しました。</p> <p>① 投資法人債の名 : 日本レジデンシャル投資法人第7回無担保投資法人債(特定投資法人債間限定同順位特約付)</p> <p>② 発行価額の総額 : 12,000百万円</p> <p>③ 発行価額 : 額面100円につき金100円</p> <p>④ 利率 : 年1.84%</p> <p>⑤ 払込期日 : 平成19年2月9日</p> <p>⑥ 担保 : 無担保</p> <p>⑦ 償還方法・償還 : 元金は平成24年2月9日に総額を償還 買入消却は発行日の翌日以降、振替機関が定める場合を除き、いつでも可能</p>	<p>② 平成19年6月29日付にて、短期借入金13,320百万円を期限前返済しました。</p> <p>2. 資産の譲渡について</p> <p>規約に定める資産運用の基本方針等に基づき、以下の資産の譲渡を行いました。</p> <p>[世田谷サンハイツ]</p> <p>所在地(住居表 : 東京都世田谷区上馬五丁目19番地9号 示) 号</p> <p>譲渡価格(注) : 1,117百万円</p> <p>損益に及ぼす影響 : 営業収益として不動産等売却益約92百万円を計上する予定です。</p> <p>資産の種類 : 信託不動産</p> <p>契約日 : 平成19年5月10日</p> <p>引渡日 : 平成19年6月1日</p> <p>譲渡先 : 三菱地所株式会社</p> <p>[プティ・クール砧]</p> <p>所在地(住居表 : 東京都世田谷区砧四丁目37番1号 示)</p> <p>譲渡価格(注) : 737百万円</p> <p>損益に及ぼす影響 : 営業収益として不動産等売却益約42百万円を計上する予定です。</p> <p>資産の種類 : 信託不動産</p> <p>契約日 : 平成19年5月10日</p> <p>引渡日 : 平成19年6月1日</p> <p>譲渡先 : 三菱地所株式会社</p> <p>(注) 譲渡価格は、いずれも固定資産税及び都市計画税相当額の精算分並びに消費税及び地方消費税を除きます。</p>
<p>[資金の使途]</p> <p>借入金の返済資金に充当します。</p>	

## 追加情報

<p style="text-align: center;">第6期 (自 平成18年6月1日 至 平成18年11月30日)</p>	<p style="text-align: center;">第7期 (自 平成18年12月1日 至 平成19年5月31日)</p>
<p style="text-align: center;">—</p>	<p>1. 資産の譲渡について平成19年5月31日開催の役員会において、以下の資産の譲渡を決議しております。</p> <p>[ルート麻布十番]</p> <p>所在地（住居表示）：東京都港区麻布十番一丁目4番1号</p> <p>譲渡価格（注）：2,570百万円</p> <p>損益に及ぼす影響：営業収益として不動産等売却益約279百万円を計上する予定です。</p> <p>資産の種類：信託不動産</p> <p>契約日：平成19年5月31日</p> <p>引渡予定日：本投資法人が譲渡先と別途書面により合意する平成19年9月3日以降の日。但し、平成19年11月29日を越えないものとします。</p> <p>譲渡先：有限会社パシフィック・グロース・リアルティ</p> <p>（注）譲渡価格は、固定資産税及び都市計画税相当額の精算分並びに消費税及び地方消費税を除きます。</p>

## (5) 【金銭の分配に係る計算書】

区分	第6期 (自 平成18年6月1日 至 平成18年11月30日)	第7期 (自 平成18年12月1日 至 平成19年5月31日)
I 当期末処分利益	2,658,807,314円	2,678,231,900円
II 分配金の額 (投資口1口当たりの分配金の額)	2,658,665,688円 (14,232円)	2,678,093,824円 (14,336円)
III 次期繰越利益	141,626円	138,076円
分配金の額の算出方法	<p>本投資法人の規約第15条第1項に定める金銭の分配の方針に基づき、分配金の額は利益の金額を限度とし、かつ租税特別措置法第67条の15に規定されている「配当可能所得の金額」の90%に相当する金額を超えるものとしております。かかる方針により、当期末処分利益を超えない額で発行済投資口186,809口の整数倍の最大値となる2,658,665,688円を利益分配金として分配することといたしました。なお、本投資法人規約第15条第3項に定める利益を超えた金銭の分配は行いません。</p>	<p>本投資法人の規約第15条第1項に定める金銭の分配の方針に基づき、分配金の額は利益の金額を限度とし、かつ租税特別措置法第67条の15に規定されている「配当可能所得の金額」の90%に相当する金額を超えるものとしております。かかる方針により、当期末処分利益を超えない額で発行済投資口186,809口の整数倍の最大値となる2,678,093,824円を利益分配金として分配することといたしました。なお、本投資法人規約第15条第3項に定める利益を超えた金銭の分配は行いません。</p>

## (6) 【キャッシュ・フロー計算書】

区分	注記 番号	第6期 (自 平成18年6月1日 至 平成18年11月30日)	第7期 (自 平成18年12月1日 至 平成19年5月31日)
		金額 (千円)	金額 (千円)
<b>I. 営業活動によるキャッシュ・フロー</b>			
税引前当期純利益		2,660,874	2,679,768
減価償却費		1,106,870	1,289,061
貸倒損失		—	1,435
長期前払費用償却額		79,255	68,695
創業費償却額		6,624	6,624
投資法人債発行費償却額		47,677	57,885
受取利息		△1,166	△6,643
支払利息		517,134	787,254
貸倒引当金の増加・減少額		1,657	1,531
営業未収入金の増加・減少額		△30,897	△6,649
未収入金の増加・減少額		△3,228	5,000
未収消費税等の増加・減少額		68,260	△58,365
営業未払金の増加・減少額		142,949	△95,078
未払金の増加・減少額		△22,473	24,258
未払費用の増加・減少額		8,817	54,044
前受金の増加・減少額		7,449	232,986
信託有形固定資産の売却による減少額		3,862,986	3,617,049
長期前払費用の支払額		△6,744	△201,554
その他		9,615	△4,689
小計		8,455,662	8,452,615
利息の受取額		1,166	6,643
利息の支払額		△497,119	△893,412
保険金の受取額		4,244	1,453
法人税等の支払額		△4,233	△3,992
営業活動によるキャッシュ・フロー		7,959,722	7,563,307
<b>II. 投資活動によるキャッシュ・フロー</b>			
定期預金の預入による支出		—	△1,000,000
有形固定資産の取得による支出		△6,074,300	△46,516,796
信託有形固定資産の取得による支出		△64,688	△55,235
預り敷金保証金の収入		110,488	444,319
信託預り敷金保証金の収入		△49,107	△91,658
長期預り金の収入		—	92,114
長期預り金の返済による支出		—	△3,174
投資活動によるキャッシュ・フロー		△6,077,606	△47,130,430
<b>III. 財務活動によるキャッシュ・フロー</b>			
短期借入金の借入による収入		3,200,000	20,470,000
短期借入金の返済による支出		△13,250,000	△1,500,000
長期借入金の借入による収入		2,600,000	22,500,000
長期借入金の返済による支出		△700,000	△12,900,000
投資法人債の発行による収入		11,945,468	11,938,748
分配金の支払額		△2,626,937	△2,659,506
その他		—	△21,222
財務活動によるキャッシュ・フロー		1,168,531	37,828,020
IV. 現金及び現金同等物の増加額		3,050,646	△1,739,102
V. 現金及び現金同等物の期首残高		9,413,758	12,464,405
VI. 現金及び現金同等物の期末残高	※1	12,464,405	10,725,302

(注) キャッシュ・フロー計算書に関する注記は、注記表に記載しております。

## (7) 【附属明細表】

## ① 有価証券明細表

該当事項はありません。

## ② 有価証券先物取引等及び為替予約取引の契約額等及び時価の状況表

区分	種類	契約額等 (千円)		時価 (千円)
			うち1年超	
市場取引以外の取引	金利スワップ取引			
	受取変動・支払固定	19,400,000	19,400,000	184,421
	金利キャップ取引	17,000,000	17,000,000	174,444
合計		36,400,000	36,400,000	358,866

(注1) 契約額等は、想定元本に基づいて表示しています。

(注2) 時価は、当該取引契約の相手方が市場実勢金利等をもとに算出した価額で評価しています。

## ③ 不動産等明細表のうち総括表

資産の種類		前期末残高 (千円)	当期増加額 (千円)	当期減少額 (千円)	当期末残高 (千円)	償却累計額 (千円)	当期償却額 (千円)	差引当期末残高 (千円)	摘要
流動資産	—	—	—	—	—	—	—	—	
有形固定資産	建物	37,908,034	21,344,558	—	59,252,592	1,731,620	598,449	57,520,971	(注)
	構築物	190,016	159,135	—	349,151	18,507	6,998	330,644	
	工具器具備品	25,370	102,612	—	127,982	18,569	13,396	109,413	
	土地	39,387,204	26,283,314	—	65,670,518	—	—	65,670,518	(注)
	建設仮勘定	1,401,214	47,730,367	49,107,949	23,632	—	—	23,632	
	信託建物	51,443,111	39,072	1,134,759	50,347,424	3,067,800	648,838	47,279,624	(注)
	信託構築物	369,122	462	5,076	364,507	56,455	11,058	308,052	
	信託機械装置	616	—	616	—	—	18	—	
	信託工具器具備品	67,685	14,542	26,597	55,630	23,472	10,302	32,158	
	信託土地	64,539,268	—	2,586,701	61,952,566	—	—	61,952,566	(注)
	信託建設仮勘定	—	1,159	—	1,159	—	—	1,159	
合計	195,331,643	95,675,223	52,861,700	238,145,166	4,916,425	1,289,061	233,228,741		
無形固定資産	借地権	1,214,497	—	—	1,214,497	—	—	1,214,497	
	合計	1,214,497	—	—	1,214,497	—	—	1,214,497	

(注) 当期増減額の主要な内訳は以下の通りです。

## 1 建物の増加 (売買に伴う増加)

東京都渋谷区所在「パシフィックレジデンス恵比寿」	建物	937百万円
東京都新宿区所在「パシフィックレジデンス上落合」	建物	648百万円
東京都品川区所在「パシフィックタワー目黒不動前」	建物	8,586百万円
東京都渋谷区所在「パシフィックレジデンス恵比寿南」	建物	695百万円
東京都港区所在「リーフコート麻布」	建物	2,666百万円
北海道札幌市所在「パシフィックレジデンス大通西」	建物	1,192百万円
北海道札幌市所在「パシフィックレジデンス北三条」	建物	1,003百万円
東京都中央区所在「パシフィックレジデンス日本橋馬喰町」	建物	2,675百万円

東京都品川区所在「パシフィックレジデンス御殿山」	建物	469百万円
北海道札幌市所在「パシフィックレジデンス円山北五条」	建物	866百万円
愛知県名古屋所在「パシフィックレジデンス徳川」	建物	530百万円
神奈川県横浜市所在「ライフ&シニアハウス港北2」	建物	1,034百万円
2 土地の増加（売買に伴う増加）		
東京都渋谷区所在「パシフィックレジデンス恵比寿」	土地	2,765百万円
東京都新宿区所在「パシフィックレジデンス上落合」	土地	783百万円
東京都品川区所在「パシフィックタワー目黒不動前」	土地	6,983百万円
東京都渋谷区所在「パシフィックレジデンス恵比寿南」	土地	1,892百万円
東京都港区所在「リーフコート麻布」	土地	6,728百万円
北海道札幌市所在「パシフィックレジデンス大通西」	土地	755百万円
北海道札幌市所在「パシフィックレジデンス北三条」	土地	374百万円
東京都中央区所在「パシフィックレジデンス日本橋馬喰町」	土地	3,090百万円
東京都品川区所在「パシフィックレジデンス御殿山」	土地	801百万円
北海道札幌市所在「パシフィックレジデンス円山北五条」	土地	522百万円
愛知県名古屋所在「パシフィックレジデンス徳川」	土地	514百万円
神奈川県横浜市所在「ライフ&シニアハウス港北2」	土地	1,059百万円
3 信託建物の減少（売買に伴う減少）		
東京都渋谷区所在「ベルウッド」	信託建物	497百万円
東京都新宿区所在「グランフォルム市ヶ谷払方町」	信託建物	341百万円
東京都目黒区所在「目黒ヒルサイドコート」	信託建物	296百万円
4 信託土地の減少（売買に伴う減少）		
東京都渋谷区所在「ベルウッド」	信託土地	1,109百万円
東京都新宿区所在「グランフォルム市ヶ谷払方町」	信託土地	717百万円
東京都目黒区所在「目黒ヒルサイドコート」	信託土地	759百万円

- ④ その他特定資産の明細表  
該当事項はありません。



⑤ 投資法人債明細表

銘柄	発行年月日	前期末残高 (千円)	当期減少額 (千円)	当期末残高 (千円)	利率 (%)	償還期限	使途	担保
第1回無担保 投資法人債	平成17年7月20日	10,000,000	—	10,000,000	0.74	平成22年 7月20日	短期借入金の 返済等	無担保
第2回無担保 投資法人債	平成17年9月26日	10,000,000	—	10,000,000	0.84	平成22年 9月24日	特定資産の取 得費用及び借 入金の返済	無担保
第3回無担保 投資法人債	平成17年9月26日	10,000,000	—	10,000,000	1.28	平成24年 9月24日	特定資産の取 得費用及び借 入金の返済	無担保
第4回無担保 投資法人債	平成18年2月20日	15,000,000	—	15,000,000	1.50	平成23年 2月18日	特定資産の取 得費用	無担保
第6回無担保 投資法人債	平成18年10月25日	12,000,000	—	12,000,000	1.54	平成21年 10月23日	借入金の返済	無担保
第7回無担保 投資法人債	平成19年2月9日	—	—	12,000,000	1.84	平成24年 2月9日	借入金の返済	無担保
合計	—	57,000,000	—	69,000,000	—	—	—	—

(注) 投資法人債の当期末から起算して5年以内における1年ごとの返済予定額は次の通りです。

	1年超2年以内	2年超3年以内	3年超4年以内	4年超5年以内
投資法人債	—	12,000,000千円	35,000,000千円	12,000,000千円

⑥ 借入金明細表

	区分	前期末残高 (千円)	当期増加額 (千円)	当期減少額 (千円)	当期末残高 (千円)	平均利率 (注1)	返済期限	使途	摘要
	借入先								
短期借入金	株式会社みずほコーポレート銀行	1,700,000	—	—	1,700,000	1.10909%	平成19年9月29日	(注2)	無担保 無保証
	株式会社三井住友銀行	—	2,000,000	—	2,000,000	1.10909%	平成19年12月26日	(注2)	無担保 無保証
	株式会社福岡銀行	—	1,000,000	—	1,000,000	1.10909%	平成20年1月26日	(注2)	無担保 無保証
	三菱UFJ信託銀行株式会社	—	1,500,000	—	1,500,000	0.90700%	平成20年2月20日	(注2)	無担保 無保証
	中央三井信託銀行株式会社	—	1,000,000	—	1,000,000				
	信金中央金庫	—	1,000,000	—	1,000,000				
	株式会社三菱東京UFJ銀行	—	700,000	—	700,000				
	住友信託銀行株式会社	—	500,000	—	500,000				
	株式会社三菱東京UFJ銀行	—	300,000	—	300,000	1.26417%	平成20年2月20日	(注2)	無担保 無保証
	三菱UFJ信託銀行株式会社	—	300,000	—	300,000				
	住友信託銀行株式会社	—	300,000	—	300,000				
	中央三井信託銀行株式会社	—	300,000	—	300,000				
	株式会社みずほコーポレート銀行	—	120,000	—	120,000				
	株式会社三菱東京UFJ銀行	—	1,000,000	—	1,000,000	1.00909%	平成20年2月28日	(注2)	無担保 無保証
	住友信託銀行株式会社	—	1,000,000	—	1,000,000				
	株式会社福岡銀行	—	600,000	—	600,000				
	株式会社三井住友銀行	—	2,300,000	—	2,300,000	1.00000%	平成20年3月5日	(注2)	無担保 無保証
	株式会社みずほコーポレート銀行	—	1,600,000	—	1,600,000	1.01487%	平成20年3月28日	(注2)	無担保 無保証
	株式会社三菱東京UFJ銀行	—	1,125,000	—	1,125,000	1.26417%	平成20年4月2日	(注2)	無担保 無保証
	三菱UFJ信託銀行株式会社	—	1,125,000	—	1,125,000				
住友信託銀行株式会社	—	1,125,000	—	1,125,000					
中央三井信託銀行株式会社	—	1,125,000	—	1,125,000					
株式会社みずほコーポレート銀行	—	450,000	—	450,000					
小計	3,200,000 (注3)	20,470,000	1,500,000 (注3)	22,170,000					
長期借入金 (一年以内返済)	小計	11,500,000 (注4)	—	11,500,000 (注4)	—				
短期借入金合計		14,700,000 (注3) (注4)	20,470,000	13,000,000 (注3) (注4)	22,170,000				

	区分	前期末残高 (千円)	当期増加額 (千円)	当期減少額 (千円)	当期末残高 (千円)	平均利率 (注1)	返済期限	使途	摘要			
	借入先											
長期借入金	株式会社三菱東京UFJ銀行	3,534,000	—	532,000	3,002,000	1.39951% (注5)	平成21年 2月28日	(注8)	有担保 無保証			
	中央三井信託銀行株式会社	1,441,500	—	217,000	1,224,500							
	三菱UFJ信託銀行株式会社	1,209,000	—	182,000	1,027,000							
	住友信託銀行株式会社	1,209,000	—	182,000	1,027,000							
	株式会社りそな銀行	1,209,000	—	182,000	1,027,000							
	株式会社あおぞら銀行	697,500	—	105,000	592,500							
	株式会社三菱東京UFJ銀行	3,250,000	—	—	3,250,000	1.28731% (注5)	平成21年 11月30日	(注9)	有担保 無保証			
	中央三井信託銀行株式会社	1,550,000	—	—	1,550,000							
	三菱UFJ信託銀行株式会社	1,200,000	—	—	1,200,000							
	住友信託銀行株式会社	1,250,000	—	—	1,250,000							
	株式会社りそな銀行	1,200,000	—	—	1,200,000							
	株式会社あおぞら銀行	800,000	—	—	800,000							
	農林中央金庫	1,250,000	—	—	1,250,000							
	株式会社静岡銀行	500,000	—	—	500,000							
	株式会社千葉銀行	500,000	—	—	500,000							
	第一生命保険相互会社	1,000,000	—	—	1,000,000	1.94000%	平成23年 8月31日	(注2)	無担保 無保証			
	大同生命保険株式会社	1,600,000	—	—	1,600,000	2.19875%	平成25年 11月17日	(注2)	無担保 無保証			
	全国共済農業協同組合連合会	—	2,000,000	—	2,000,000	1.84500%	平成23年 12月26日	(注2)	無担保 無保証			
	太陽生命保険株式会社	—	1,500,000	—	1,500,000							
	第一生命保険相互会社	—	1,000,000	—	1,000,000							
	三井住友海上火災保険株式会社	—	1,000,000	—	1,000,000							
	農林中央金庫	—	5,000,000	—	5,000,000							
	株式会社八十二銀行	—	1,000,000	—	1,000,000	1.20909% (注6)	平成23年 12月26日	(注2)	無担保 無保証			
	株式会社三菱東京UFJ銀行	—	2,000,000	—	2,000,000	1.05333% (注7)	平成22年 2月19日	(注2)	無担保 無保証			
	住友信託銀行株式会社	—	2,000,000	—	2,000,000							
	三菱UFJ信託銀行株式会社	—	2,000,000	—	2,000,000							
	中央三井信託銀行株式会社	—	2,000,000	—	2,000,000							
	株式会社千葉銀行	—	2,000,000	—	2,000,000							
	信金中央金庫	—	1,000,000	—	1,000,000							
	小計	23,400,000	22,500,000	1,400,000	44,500,000							
合計	38,100,000 (注3) (注4)	42,970,000	14,400,000 (注3) (注4)	66,670,000								

(注1) 平均利率は、ローン契約毎の借入利率(期末残高の加重平均)を小数点以下第6位で四捨五入して表示しています。

(注2) 使途は、不動産の購入資金です。

- (注3) 短期借入金に関しては、当期末において残高のある借入先を表示しています。なお、前期末までに借り入れていた短期借入金3,200,000千円のうち1,500,000千円を、当期末までに返済しています。
- (注4) 長期借入金（一年以内返済）に関しては、当期末において残高のある借入先が存在しないため、小計欄のみを表示しています。なお、前期末までに借り入れていた長期借入金（一年以内返済）11,500,000千円を、当期末までに返済しています。
- (注5) 金利変動リスクを回避する目的で金利スワップ取引を行った借入金については、金利スワップの効果を勘案した加重平均利率を記載しています。
- (注6) 金利変動リスクを回避する目的で金利キャップを購入しており、対象金利（3ヶ月円TIBOR）の上限を1.38%に設定しています。
- (注7) 金利変動リスクを回避する目的で金利キャップを購入しており、対象金利（3ヶ月円TIBOR）の上限を1.07%に設定しています。
- (注8) 用途は、信託不動産の購入資金です。
- (注9) 用途は、不動産及び信託不動産の購入資金並びに短期借入金の返済資金です。
- (注10) 長期借入金（1年以内に返済予定のものを除く。）の当期末から起算して5年以内における1年ごとの返済予定額は次のとおりです。

	1年超2年以内	2年超3年以内	3年超4年以内	4年超5年以内
長期借入金	7,900,000千円	22,500,000千円	—	12,500,000千円

## 2 【投資法人の現況】

### 【純資産額計算書】

(平成19年5月31日現在)

	金額
I 資産総額	247,956,146千円
II 負債総額	139,573,814千円
III 純資産総額 (I - II)	108,382,331千円
IV 発行済数量	186,809口
V 1 単位当たり純資産額 (III / IV)	580,177円

## 第6【販売及び買戻しの実績】

	販売日（注1）	販売口数	買戻し口数	発行済口数
第2期計算期間	平成16年3月2日	49,200口 (-口)	-口 (-口)	49,400口
	平成16年3月30日	1,482口 (-口)	-口 (-口)	50,882口
第3期計算期間	平成16年12月1日	50,000口 (-口)	-口 (-口)	100,882口
	平成16年12月17日	963口 (-口)	-口 (-口)	101,845口
第4期計算期間	平成17年6月14日	41,000口 (-口)	-口 (-口)	142,845口
	平成17年7月8日	1,482口 (-口)	-口 (-口)	144,327口
第5期計算期間	平成17年12月12日	41,000口 (-口)	-口 (-口)	185,327口
	平成18年1月11日	1,482口 (-口)	-口 (-口)	186,809口
第6期計算期間	該当なし	-口 (-口)	-口 (-口)	186,809口
第7期計算期間	該当なし	-口 (-口)	-口 (-口)	186,809口

（注1）販売日は、投資口の発行に係る効力発生日を記載しております。

（注2）本邦外における販売口数及び買戻し口数を括弧により内書きしております。

## 第7【参考情報】

当計算期間の開始日から、本有価証券報告書の提出日までの間に、以下の書類を提出しました。

### 1. 有価証券報告書

第6期有価証券報告書（添付書類を含みます。）を平成19年2月23日に関東財務局長に提出しました。

### 2. 訂正報告書

(1) 第4期有価証券報告書の訂正報告書を平成19年2月1日に関東財務局長に提出しました。

(2) 第5期有価証券報告書の訂正報告書を平成19年1月24日及び平成19年2月1日に関東財務局長に提出しました。

(3) 第6期有価証券報告書の訂正報告書を平成19年5月2日に関東財務局長に提出しました。

### 3. 有価証券届出書

有価証券届出書（添付書類を含みます。）を平成19年5月31日に関東財務局長に提出しました。

### 4. 有価証券届出書の訂正届出書

有価証券届出書の訂正届出書（添付書類を含みます。）を平成19年6月5日及び平成19年6月13日に関東財務局長に提出しました。

### 5. 発行登録書

発行登録書（添付書類を含みます。）を平成19年4月13日関東財務局長に提出しました。

### 6. 訂正発行登録書

訂正発行登録書を平成19年5月2日関東財務局長に提出しました。

## 独立監査人の監査報告書

平成19年8月17日

日本レジデンシャル投資法人

役員会 御中

あずさ監査法人

指定社員 公認会計士 堀内 巧 印  
業務執行社員

指定社員 公認会計士 壁谷 恵嗣 印  
業務執行社員

当監査法人は、証券取引法第193条の2の規定に基づく監査証明を行うため、「投資法人の経理状況」に掲げられている日本レジデンシャル投資法人の平成18年12月1日から平成19年5月31日までの第7期計算期間の財務諸表、すなわち、貸借対照表、損益計算書、投資主資本等変動計算書、注記表、金銭の分配に係る計算書、キャッシュ・フロー計算書及び附属明細表について監査を行った。この財務諸表の作成責任は経営者にあり、当監査法人の責任は独立の立場から財務諸表に対する意見を表明することにある。

当監査法人は、我が国において一般に公正妥当と認められる監査の基準に準拠して監査を行った。監査の基準は、当監査法人に財務諸表に重要な虚偽の表示がないかどうかの合理的な保証を得ることを求めている。監査は、試査を基礎として行われ、経営者が採用した会計方針及びその適用方法並びに経営者によって行われた見積りの評価も含め全体としての財務諸表の表示を検討することを含んでいる。当監査法人は、監査の結果として意見表明のための合理的な基礎を得たと判断している。

当監査法人は、上記の財務諸表が、我が国において一般に公正妥当と認められる企業会計の基準に準拠して、日本レジデンシャル投資法人の平成19年5月31日現在の財産の状態並びに同日をもって終了する計算期間の損益及びキャッシュ・フローの状況をすべての重要な点において適正に表示しているものと認める。

### 追記情報

注記表の「重要な後発事象に関する注記」に記載されているとおり、投資法人は新投資口の発行及び資産の譲渡を行っている。

投資法人と当監査法人又は業務執行社員との間には、公認会計士法の規定により記載すべき利害関係はない。

以 上

---

※ 上記は、監査報告書の原本に記載された事項を電子化したものであり、その原本は本投資法人（有価証券報告書提出会社）が別途保管しております。



## 独立監査人の監査報告書

平成19年2月21日

日本レジデンシャル投資法人

役員会 御中

あずさ監査法人

指定社員 公認会計士 堀内 巧 印  
業務執行社員

指定社員 公認会計士 壁谷 恵嗣 印  
業務執行社員

当監査法人は、証券取引法第193条の2の規定に基づく監査証明を行うため、「投資法人の経理状況」に掲げられている日本レジデンシャル投資法人の平成18年6月1日から平成18年11月30日までの第6期計算期間の財務諸表、すなわち、貸借対照表、損益計算書、投資主資本等変動計算書、注記表、金銭の分配に係る計算書、キャッシュ・フロー計算書及び附属明細表について監査を行った。この財務諸表の作成責任は経営者にあり、当監査法人の責任は独立の立場から財務諸表に対する意見を表明することにある。

当監査法人は、我が国において一般に公正妥当と認められる監査の基準に準拠して監査を行った。監査の基準は、当監査法人に財務諸表に重要な虚偽の表示がないかどうかの合理的な保証を得ることを求めている。監査は、試査を基礎として行われ、経営者が採用した会計方針及びその適用方法並びに経営者によって行われた見積りの評価も含め全体としての財務諸表の表示を検討することを含んでいる。当監査法人は、監査の結果として意見表明のための合理的な基礎を得たと判断している。

当監査法人は、上記の財務諸表が、我が国において一般に公正妥当と認められる企業会計の基準に準拠して、日本レジデンシャル投資法人の平成18年11月30日現在の財産の状態並びに同日をもって終了する計算期間の損益及びキャッシュ・フローの状況をすべての重要な点において適正に表示しているものと認める。

### 追記情報

注記表の「重要な後発事象」に記載されているとおり、投資法人は資産の取得、資金の借入及び投資法人債の発行を行っている。

投資法人と当監査法人又は業務執行社員との間には、公認会計士法の規定により記載すべき利害関係はない。

以 上

---

※ 上記は、監査報告書の原本に記載された事項を電子化したものであり、その原本は本投資法人（有価証券報告書提出会社）が別途保管しております。