

【表紙】

【提出書類】	有価証券報告書
【提出先】	関東財務局長
【提出日】	平成22年2月25日
【計算期間】	第12期（自 平成21年6月1日 至 平成21年11月30日）
【発行者名】	日本レジデンシャル投資法人
【代表者の役職氏名】	執行役員 西村 賢
【本店の所在の場所】	東京都千代田区神田錦町三丁目26番地
【事務連絡者氏名】	パシフィックレジデンシャル株式会社 取締役 赤松 和人
【連絡場所】	東京都千代田区神田錦町三丁目26番地
【電話番号】	03-3518-0480
【縦覧に供する場所】	株式会社東京証券取引所 （東京都中央区日本橋兜町2番1号）

第一部【ファンド情報】

第1【ファンドの状況】

1【投資法人の概況】

(1)【主要な経営指標等の推移】

① 主要な経営指標等の推移

期		第3期	第4期	第5期	第6期	第7期
決算年月		平成17年5月	平成17年11月	平成18年5月	平成18年11月	平成19年5月
営業収益	百万円	3,402	4,627	5,816	6,343	6,911
(うち不動産賃貸事業収入)	百万円	(3,284)	(4,358)	(5,178)	(5,493)	(6,150)
営業費用	百万円	1,793	2,243	2,762	3,060	3,373
(うち不動産賃貸事業費用)	百万円	(1,376)	(1,708)	(2,103)	(2,329)	(2,604)
営業利益	百万円	1,609	2,384	3,053	3,282	3,537
経常利益	百万円	1,374	2,022	2,628	2,660	2,679
当期純利益	百万円	1,385	2,020	2,629	2,658	2,678
総資産額	百万円	136,389	173,446	202,667	206,636	247,956
純資産額	百万円	58,462	84,957	108,405	108,359	108,382
出資総額	百万円	57,077	82,936	105,593	105,593	105,593
発行済投資口総数	口	101,845	144,327	186,809	186,809	186,809
1口当たり純資産額	円	574,034	588,649	580,300	580,056	580,177
分配金総額	百万円	1,384	2,020	2,629	2,658	2,678
1口当たり当期純利益 (注1)	円	13,611	14,321	14,289	14,232	14,336
1口当たり分配金額	円	13,599	14,002	14,074	14,232	14,336
(うち1口当たり利益分配金)	円	(13,599)	(14,002)	(14,074)	(14,232)	(14,336)
(うち1口当たり利益超過分配金)	円	(-)	(-)	(-)	(-)	(-)
総資産経常利益率 (注2)	%	1.4	1.3	1.4	1.3	1.2
(年換算)	%	(2.8)	(2.6)	(2.8)	(2.6)	(2.4)
自己資本利益率 (注3)	%	3.3	2.8	2.7	2.5	2.5
(年換算)	%	(6.6)	(5.6)	(5.5)	(4.9)	(5.0)
期末自己資本比率 (注4)	%	42.9	49.0	53.5	52.4	43.7
配当性向	%	99.9	99.9	100.0	99.9	100.0
当期減価償却費	百万円	647	828	1,051	1,106	1,289
当期資本的支出額	百万円	69	40	45	126	180
賃貸NOI (Net Operating Income) (注5)	百万円	2,554	3,478	4,126	4,271	4,834
1口当たりFFO (Funds from Operation) (注6)	円	19,583	19,145	16,932	16,323	17,873
FFO (Funds from Operation) 倍率 (注7)	倍	16.4	15.9	17.4	19.6	22.2
デット・サービス・カバレッジ・レシオ (注8)	倍	8.0	9.7	9.7	8.3	6.0
金利償却前当期純利益	百万円	2,321	3,175	4,104	4,282	4,754
支払利息(投資法人債利息を含む。)	百万円	288	326	423	517	787
有利子負債額	百万円	75,519	85,430	91,250	95,100	135,670
期末総資産有利子負債比率 (注9)	%	55.4	49.3	45.0	46.0	54.7
当期運用日数	日	182	183	182	183	182

期		第8期	第9期	第10期	第11期	第12期
決算年月		平成19年11月	平成20年5月	平成20年11月	平成21年5月	平成21年11月
営業収益	百万円	7,940	9,316	9,076	9,065	8,715
(うち不動産賃貸事業収入)	百万円	(7,530)	(8,612)	(9,076)	(9,065)	(8,715)
営業費用	百万円	3,743	4,590	4,540	5,499	4,725
(うち不動産賃貸事業費用)	百万円	(2,879)	(3,661)	(3,288)	(3,549)	(3,394)
営業利益	百万円	4,197	4,726	4,535	3,565	3,990
経常利益	百万円	3,158	3,603	3,096	1,899	2,314
当期純利益	百万円	3,150	3,602	769	2,034	2,307
総資産額	百万円	303,731	331,384	323,969	323,652	323,760
純資産額	百万円	151,516	152,060	149,074	150,308	150,600
出資総額	百万円	148,417	148,417	148,417	148,417	148,417
発行済投資口総数	口	247,153	247,153	247,153	247,153	247,153
1口当たり純資産額	円	613,047	615,249	603,165	608,160	609,342
分配金総額	百万円	3,150	3,602	770	2,034	2,296
1口当たり当期純利益 (注1)	円	13,101	14,577	3,115	8,231	9,336
1口当たり分配金額	円	12,748	14,577	3,116	8,231	9,293
(うち1口当たり利益分配金)	円	(12,748)	(14,577)	(3,116)	(8,231)	(9,293)
(うち1口当たり利益超過分配金)	円	(-)	(-)	(-)	(-)	(-)
総資産経常利益率 (注2)	%	1.1	1.1	0.9	0.6	0.7
(年換算)	%	(2.3)	(2.3)	(1.9)	(1.2)	(1.4)
自己資本利益率 (注3)	%	2.4	2.4	0.5	1.4	1.5
(年換算)	%	(4.8)	(4.7)	(1.0)	(2.7)	(3.1)
期末自己資本比率 (注4)	%	49.9	45.9	46.0	46.4	46.5
配当性向	%	99.9	100.0	100.0	99.9	99.5
当期減価償却費	百万円	1,526	1,815	1,614	1,599	1,594
当期資本的支出額	百万円	88	168	169	210	160
賃貸NOI (Net Operating Income) (注5)	百万円	6,177	6,765	7,402	7,116	6,916
1口当たりFFO (Funds from Operation) (注6)	円	17,814	19,655	10,962	16,501	16,625
FFO (Funds from Operation) 倍率 (注7)	倍	14.6	8.9	2.4	4.9	6.0
デット・サービス・カバレッジ・レシオ (注8)	倍	6.0	5.6	2.9	3.9	4.1
金利償却前当期純利益	百万円	5,607	6,592	3,621	4,869	5,171
支払利息(投資法人債利息を含む。)	百万円	929	1,175	1,237	1,234	1,269
有利子負債額	百万円	147,800	174,900	170,353	168,900	168,900
期末総資産有利子負債比率 (注9)	%	48.7	52.8	52.6	52.2	52.2
当期運用日数	日	183	183	183	182	183

(注1) 1口当たり当期純利益は、当期純利益を日数加重平均投資口数(第3期:101,760口、第4期:141,115口、第5期:183,997口、第6期:186,809口、第7期:186,809口、第8期:240,504口、第9期:247,153口、第10期:247,153口、第11期:247,153口、第12期:247,153口)で除することにより算出しています。

(注2) 総資産経常利益率=経常利益/(期首総資産+期末総資産)÷2)×100(小数点第2位を四捨五入して記載しています。)

(注3) 自己資本利益率=当期純利益/(期首純資産+期末純資産)÷2)×100(小数点第2位を四捨五入して記載しています。)

(注4) 期末自己資本比率=期末純資産額/期末総資産額×100(小数点第2位を四捨五入して記載しています。)

(注5) 賃貸NOI=不動産賃貸事業収入-不動産賃貸事業費用+当期減価償却費

(注6) 1口当たりFFO=FFO(=当期純利益+当期減価償却費+その他の償却費-不動産等売却損益)/期末発行済投資口数(小数点を切り捨てて記載しています。)

(注7) FFO倍率

第3期:FFO倍率=平成17年5月末投資口価格(644,000円)/年換算後1口当たりFFO

第4期:FFO倍率=平成17年11月末投資口価格(606,000円)/年換算後1口当たりFFO

第5期:FFO倍率=平成18年5月末投資口価格(592,000円)/年換算後1口当たりFFO

第6期:FFO倍率=平成18年11月末投資口価格(639,000円)/年換算後1口当たりFFO

第7期:FFO倍率=平成19年5月末投資口価格(797,000円)/年換算後1口当たりFFO

第8期：FFO倍率＝平成19年11月末投資口価格（520,000円）／年換算後1口当たりFFO
第9期：FFO倍率＝平成20年5月末投資口価格（350,000円）／年換算後1口当たりFFO
第10期：FFO倍率＝平成20年11月末投資口価格（52,000円）／年換算後1口当たりFFO
第11期：FFO倍率＝平成21年5月末投資口価格（162,300円）／年換算後1口当たりFFO
第12期：FFO倍率＝平成21年11月末投資口価格（200,000円）／年換算後1口当たりFFO
（FFO倍率は小数点第2位を四捨五入して記載しています。）

（注8）デット・サービス・カバレッジ・レシオ＝金利償却前当期純利益／支払利息（投資法人債利息を含みます。）

（注9）期末総資産有利子負債比率＝期末有利子負債額／期末総資産額×100（小数点第2位を四捨五入して記載しています。）

（注10）第5期より、「貸借対照表の純資産の部の表示に関する会計基準」（企業会計基準委員会 平成17年12月9日 企業会計基準第5号）及び「貸借対照表の純資産の部の表示に関する会計基準等の適用指針」（企業会計基準委員会 平成17年12月9日 企業会計基準適用指針第8号）を適用しています。

② 事業の概要

（イ）当期の概況

a. 投資法人の主な推移

日本レジデンシャル投資法人（以下「本投資法人」といいます。）は、投資信託及び投資法人に関する法律（昭和26年法律第198号、その後の改正を含みます。以下「投信法」といいます。）に基づき、パシフィック・インベストメント・アドバイザーズ株式会社（現パシフィックレジデンシャル株式会社、以下「本資産運用会社」といいます。）を設立企画人として、平成14年12月6日に出資金1億円（投資口数200口）で設立され、平成15年1月27日関東財務局への登録が完了しました（関東財務局長第19号）。さらに、本投資法人は、平成16年3月2日に一般募集により49,200口の投資口の追加発行を実施し、わが国初めてのその主たる用途が賃貸住宅に供される不動産の運用に特化した（レジデンシャル特化型）投資法人として同日東京証券取引所不動産投資信託証券市場に上場（銘柄コード:8962）しました。

当期末現在の発行済投資口数は247,153口、出資総額は148,417百万円となっています。

なお、本投資法人及び本資産運用会社は、平成22年2月12日付で、各本店所在地を東京都千代田区神田錦町三丁目26番地に移転しました。

b. スポンサー会社の変更

本投資法人のスポンサー会社であり、かつ本資産運用会社の主要株主であった更生会社パシフィックホールディングス株式会社（以下「PHI」といいます。）は、平成21年3月10日に東京地方裁判所に対し会社更生手続開始の申立てを行い、同年3月31日付で同裁判所より会社更生手続開始決定を受けました。

これを受け、本投資法人及び本資産運用会社は、本投資法人の長期的に安定した財務基盤・成長戦略を築く上で、スポンサー会社の存在は必要であるとの認識の下、外部のアドバイザーによるサポートを受けながら、PHIに代わる新スポンサー会社の選定を進めてきました。

その結果、平成21年8月6日付で、アドバンス・レジデンス投資法人（以下「ADR」といいます。）の資産運用会社であるADインベストメント・マネジメント株式会社（以下「ADIM」といいます。）の主要株主である伊藤忠商事株式会社（以下「伊藤忠」といいます。）及びADIMが新スポンサー会社候補に選定されました。

これに伴い、PHI及びADIMは、同日付で、PHIの有する本資産運用会社の発行済株式6,000株（持株比率93.8%）の全てをPHIがADIMに譲り渡し、ADIMがこれを買受けることを内容とする株式譲渡契約を締結し、平成21年9月25日付で当該株式譲渡が実行されました。また、ADIM及び小田急不動産株式会社（以下「小田急」といいます。）は、平成21年8月12日付で、小田急の有する本資産運用

会社の発行済株式200株（持株比率3.1%）の全てを小田急がADIMに譲り渡し、ADIMがこれを買受けることを内容とする株式譲渡契約を締結し、平成21年9月25日付で当該株式譲渡が実行されました。これにより、本資産運用会社は、ADIMの子会社になりました。また、ADIM及び株式会社三菱東京UFJ銀行（以下「三菱東京UFJ」といいます。）は、平成21年11月19日付で、三菱東京UFJの有する本資産運用会社の発行済株式200株（持株比率3.1%）のうち110株を三菱東京UFJがADIMに譲り渡し、ADIMがこれを買受けることを内容とする株式譲渡契約を締結し、平成22年2月19日付で当該株式譲渡が実行されました。

更に、本資産運用会社とADIMは、平成21年8月6日付で資産運用会社の合併に関する基本合意書を締結した上で協議を行い、平成21年9月25日付で、ADIMを存続会社とする吸収合併に係る合併契約を締結しました。合併効力発生日は、平成22年3月1日を予定しています。

c. ADRとの合併

前記b.のスポンサー会社の変更に伴い、本投資法人とADRは、平成21年8月6日付で両者が合併すること等について基本合意書を締結した上で協議を行い、平成21年9月25日付で、本投資法人及びADRを新設合併消滅投資法人とした新設合併に係る合併契約を締結し、当該合併契約は、平成21年11月30日開催の本投資法人第6回投資主総会において承認されました。また、同日に開催されたADRの投資主総会においても合併契約が承認されています。なお、新投資法人成立日は、平成22年3月1日を予定しています。

新投資法人が有することとなるポートフォリオの最大有効活用をはかるべく、ADRの投資方針を基本とした新たな投資方針を設定する予定です。

また、新投資法人は、現在ADRが締結している①伊藤忠及び伊藤忠都市開発株式会社との間の優先交渉権等に関する覚書、②日本土地建物株式会社及び日本土地建物販売株式会社との間の優先交渉権等に関する覚書、③株式会社新日本建物との間の交渉権等に関する覚書、④株式会社センチュリー21・ジャパンとの間で締結した加盟店による不動産情報提供に関する覚書、⑤住友信託銀行株式会社との間の不動産等の仲介情報提供に関する協定書並びに⑥東京建物不動産販売株式会社との間の不動産等売却情報の提供に関する覚書のそれぞれを承継する予定であり、その結果、これらの会社による強固なサポート体制が継続されます。

新設合併の詳細は、後記「(ロ) 今後の運用方針及び対処すべき課題 b. 今後の運用方針について (i) 新設合併」をご参照下さい。

d. 本資産運用会社との資産運用委託契約の解約

本投資法人とADRとの合併に伴い、本投資法人が現在締結している本資産運用会社との資産運用委託契約を新投資法人の成立を条件として解約することとし、当該資産運用委託契約の解約は、平成21年11月30日開催の本投資法人第6回投資主総会において承認されています。

なお、新投資法人は、その成立日に新たにADIMと資産運用委託契約を締結し、ADIMは、新投資法人の成立日に本資産運用会社を吸収合併し、本投資法人の保有物件の特性及び状況等を十分に把握している本資産運用会社の人員及び本投資法人の保有物件に適合したシステム等を受け継ぐ予定です。

e. 当期の運用実績

(i) 投資環境

当期における日本経済は、企業収益の大幅な減少が続き、依然として厳しい雇用情勢が続いているとともに、消費者物価の緩やかな下落が続くデフレ状況にあります。先行きについては、海外経済の改善などを背景に、景気の持ち直しが期待される一方、雇用情勢の一層の悪化や海外景気の下振れ懸念等のリスクが存在する状況にあります。

不動産売買市場においては、J-REITの物件取得が再開され、大型案件の売買事例も出たことにより、停滞していた不動産取引の活発化への期待が高まりつつある一方、取引利回りは依然として高い水準にあります。

賃貸住宅市場においては、東京都区部への人口流入が続いており、潜在的に底堅い需要があるものの、依然として厳しい経済環境の下、賃料水準が弱含む傾向は続いています。

(ii) 物件取得及び売却

本投資法人は、当期における物件の取得・売却はともに行っておらず、当期末現在で本投資法人の保有資産は、賃貸住宅137物件、取得価格の総額302,723百万円、総賃貸可能面積416,550.82㎡と前期末からの異動はありません。

保有資産の運用については、稼働率維持を最も重視し、賃料水準が弱含む傾向にある環境下、周辺相場の変化に柔軟に対応したリーシング活動に専念した結果、ポートフォリオの平均稼働率は、当期末現在で92.6%を維持しています。

取得価格の総額、物件数、賃貸可能戸数の推移

	第6期末	第7期末	第8期末	第9期末	第10期末	第11期末	第12期末
取得価格の総額(億円)	1,843	2,254	2,802	3,035	3,037	3,027	3,027
保有物件数	107	116	139	139	139	137	137
賃貸可能戸数(戸)	6,171	7,294	9,160	9,344	9,382	9,273	9,273

(iii) 本投資法人の保有する資産の管理運営

本投資法人は、本資産運用会社とプロパティマネジメント業務受託者（以下「PM業務受託者」といいます。）間をオンライン化したNRICポートフォリオマネジメントシステムを活用し、物件管理データを一元的にデータベース集約することにより、管理運営業務の迅速化を図りつつ、地域・物件特性を踏まえた効果的なテナント募集活動を展開するとともに、物件競争力の維持・向上に注力してきました。

これらの結果、ポートフォリオの平均稼働率は、当期末現在で92.6%となっています。

f. 資金調達の概要

サブプライムローン問題に端を発した世界的な信用収縮は最悪期を脱したものの、前述の通り日本経済はデフレ状況にあり、引き続き厳しい状況にあるものと認識しています。

同様に、不動産投資信託証券市場に生じた混乱状態については、不動産市場安定化ファンド（通称 官民ファンド）の創設や投資法人合併に向けた法整備の進展等、市場安定化に向けた各施策が進展したこともあり、底を脱した状態にあるものと認識していますが、機動的に新規の資金を調達できる状況にはなお遠く、本格的な回

復までは今しばらく時間を要するものと思われます。

このように引き続き厳しい市場環境下ではありますが、本投資法人は、長期的に安定した財務基盤・成長戦略に資するとの判断より、前述の通りスポンサー会社の変更及びADRとの合併契約を締結しました。これらの施策により、本投資法人が有していたリファイナンスリスクは軽減され、当期に期限が到来した既存借入金（平成21年6月に10,844百万円、平成21年8月に21,297百万円、平成21年11月に10,875百万円）につき、いずれも同額の借り換えを実施しました。また、平成21年9月及び10月には、本投資法人の既存取引金融機関から総額18,000百万円の新規借り入れを行い、償還期限が到来した投資法人債計18,000百万円を償還しました。

これらの結果、本投資法人の当期末現在での借入残高のある金融機関数は18金融機関、有利子負債残高は168,900百万円（うち、長期借入金は91,400百万円、短期借入金は6,000百万円、投資法人債は71,500百万円）となっています。スポンサー会社の変更及びADRとの合併契約の締結による信用力の向上に伴い、当期に行った借り入れ61,017百万円のうち、49,712百万円を中長期の借り入れ（但し、当期に行った短期の借り入れ11,305百万円のうち、当期中に再度長期の借り換えを行った5,305百万円を含みます。）を行うことにより、有利子負債の長期化及び返済期限の分散化を進め、財務の安定性を図りました。また、当期末現在における期末総資産有利子負債比率は、52.2%となっています。

なお、当期末現在における発行登録書、投資法人債の概要及び本書の日付現在における本投資法人の格付の状況は以下の通りです。

<発行登録書の概要>

対象	投資法人債券（短期投資法人債を除きます。）
発行予定額	1,000億円以内
発行予定期間	平成21年5月8日より平成23年5月7日まで
資金使途	特定資産取得、借入金の返済、投資法人債の償還、敷金・保証金の返還、修繕等の支払、運転資金等

<投資法人債の概要>

銘柄	公募・ 私募	発行年月日	償還期限（償還期間）	発行残高	利率 (注1)
第1回無担保投資法人債	公募	平成17年7月20日	平成22年7月20日 (5年)	100億円	0.74%
第2回無担保投資法人債	公募	平成17年9月26日	平成22年9月24日 (5年)	100億円	0.84%
第3回無担保投資法人債	公募	平成17年9月26日	平成24年9月24日 (7年)	97億円	1.28%
第4回無担保投資法人債	公募	平成18年2月20日	平成23年2月18日 (5年)	150億円	1.50%
第7回無担保投資法人債	公募	平成19年2月9日	平成24年2月9日 (5年)	120億円	1.84%
第9回無担保投資法人債	公募	平成19年9月13日	平成23年9月13日 (4年)	100億円	1.83% (注2)
第10回無担保投資法人債	公募	平成19年9月13日	平成24年9月13日 (5年)	48億円	1.90%
合計	—	—	—	715億円	—

(注1) 「利率」は小数点第3位を四捨五入して記載しています。

(注2) 金利変動リスクを回避する目的で金利スワップ取引を行った投資法人債については、金利スワップの効果を勘案した加重平均利率を記載しています。

(注3) 第5回無担保投資法人債は、発行を中止しています。

(注4) 第6回無担保投資法人債は平成21年10月23日に償還済みです。

(注5) 第8回無担保投資法人債は平成21年9月11日に償還済みです。

<発行体格付の状況>

格付機関	発行体格付
ムーディーズ・インベスターズ・サービス・インク	B a 2
株式会社格付投資情報センター	B B B

※上記格付機関により付与されている債券格付については、下記の通りです。

・ムーディーズ・インベスターズ・サービス・インク B a 2

(第1回～第4回、第7回、第9回、第10回無担保投資法人債)

・株式会社格付投資情報センター B B B

(第4回、第7回、第9回、第10回無担保投資法人債)

g. 業績及び分配の概要

上記のような運用の結果、当期の実績として営業収益8,715百万円、営業利益3,990百万円、経常利益2,314百万円、当期純利益2,307百万円を計上しました。

分配金については、租税特別措置法（昭和32年法律第26号、その後の改正を含みます。以下「租税特別措置法」といいます。）第67条の15の適用により、利益分配金の最大額が損金算入されることを企図して、当期未処分利益の金額のうち同条に規定する当期の損金算入限度額に達するまでの金額（投資口1口当たりの分配金が1円未満となる端数部分については切上げ。）を分配することとし、投資口1口当たりの分配金を9,293円としました。

(ロ) 今後の運用方針及び対処すべき課題

(i) 新設合併

前記「(イ) 当期の概況 c. ADRとの合併」に記載のとおり、平成22年3月1日を新投資法人成立日として、本投資法人はADRと新設合併を行う予定です。両投資法人の合併により成立する新投資法人（以下「新投資法人」といいます。）は、十分に分散されたポートフォリオを有し、資産規模において日本最大級のレジデンシャルREITとなる見込みであり、J-REITマーケットを牽引するフロントランナーとなることを目指します。この合併により、ポートフォリオの価値向上、規模のメリットの享受、伊藤忠グループがメインスポンサーになることによる財務安定性の確保、投資口流動性の向上などのシナジーが見込まれ、ステークホルダーの皆様に対して、中・長期的に安定した運用を提供することができるものと考えています。

(a) 合併の方式

本投資法人及びADRを新設合併消滅法人とした新設合併を行い、本投資法人及びADRは解散します。

(b) 合併に係る割当ての内容

ADRの投資口1口に対し新投資法人の投資口3口を割当交付し、本投資法人の投資口1口に対し新投資法人の投資口2口を割当交付します。これにより、ADR及び本投資法人において端数投資主は発生せず、また合併比率調整のための金銭の交付はありません。

(注) 本投資法人の最終営業期間(平成21年12月1日から平成22年2月28日までを一営業期間とみなして、以下

「最終営業期間」といいます。)の金銭の分配の代わりとして、分配可能利益に基づき新投資法人成立日前日(平成22年2月28日)の本投資法人の投資主名簿に記載又は記録された投資主及び登録投資口質権者に対して、最終営業期間の金銭の分配額見合いの合併交付金(新投資法人成立日前日における分配可能利益の額を新投資法人成立日前日における発行済投資口数で除した額の合併交付金)が新投資法人により支払われる予定です。

(c) 合併の時期

合併効力発生日については平成22年3月1日を予定しており、平成22年3月2日に東京証券取引所不動産投資信託証券市場に新投資法人「アドバンス・レジデンス投資法人」として上場する予定です。

(ハ) 決算期後に生じた重要な事実

(i) 投資主名簿等管理人の変更

本投資法人は、平成22年2月13日付で投信法第117条第2号及び第3号に定める一般事務受託者(投資主名簿等管理人)を三菱UFJ信託銀行株式会社よりみずほ信託銀行株式会社へ変更しました。

(ii) 一般事務委託契約の解約の合意

本投資法人は、平成22年2月22日日付で、投信法第117条第4号及び5号に定める一般事務受託者(経理等に係る一般事務受託者)である三菱UFJ信託銀行株式会社との間の平成14年12月9日付一般事務委託契約を新投資法人成立日の前日に解約することを合意しています。

(iii) 資産保管業務委託契約の解約の合意

本投資法人は、平成22年2月22日日付で、投信法第208条に定める資産保管会社である三菱UFJ信託銀行株式会社との間の平成14年12月9日付資産保管業務委託契約を新投資法人成立日の前日に解約することを合意しています。

(2) 【投資法人の目的及び基本的性格】

① 投資法人の目的及び基本的性格

本投資法人は、後記「2 投資方針 (2) 投資対象 ① 資産運用の対象とする資産の種類、目的及び範囲(規約第11条)」に記載する特定資産(以下「運用資産」と総称します。)を投資対象とし、中長期的な観点から、運用資産の着実な成長と安定した収益の確保を目指して運用を行います。

② 投資法人の特色

本投資法人は、投信法に基づき、投資法人の資産を特定資産のうち不動産等及び不動産等を主たる投資対象とする資産対応証券等に対する投資として運用することを目的とします。本投資法人は、投資主の請求による払戻しが認められないクローズド・エンド型です。本投資法人の資産運用は、金融商品取引法(昭和23年法律第25号。その後の改正を含みます。)(以下「金融商品取引法」といいます。)上の金融商品取引業者である本資産運用会社に全て委託してこれを行います。

(注1) 投資法人に関する法的枠組みは、大要以下の通りです。

投資法人は、金融商品取引業者などの一定の資格を有する設立企画人により設立されます。投資法人を設立するには、設立企画人が規約を作成しなければなりません。規約とは、株式会社における定款に相当するものであり、投資法人の商号、発行可能投資口総口数、資産運用の対象及び方針、金銭の分配の方針等を規定する投資法人の根本規則です。投資法人は、かかる規約に沿って運営されます。なお、規約は、投資法人の成立後には、投資主総会の特別決議により変更することができます。

投資法人は、投資口を発行して、投資家より出資を受けます。投資口を有する者を投資主といい、投資主は、投資主総会を通じて、投資法人の意思決定に参画できる他、投資法人に対して一定の権利を行使することができますが、かかる権利は株式会社における株主の権利とは必ずしも同一ではありません。

投資法人には、その機関として、投資主総会、執行役員、監督役員、役員会及び会計監査人が設置されます。執行役員は、投資法人の業務を執行し、投資法人を代表します。監督役員は、執行役員の職務の執行を監督します。執行役員と監督役員は、役員会を構成し、かかる役員会は、執行役員の一定の重要な職務の執行に対する承認、計算書類等(金銭の分配に係る計算書を含みます。)の承認等、投資法人の業務の執行に係る重要な意思決定を行います。更に、会計監査人は、投資法人の会計監査を行います。これらの執行役員、監督役員及び会計監査人はいずれも投資主総会において選任されます。投資主総会、執行役員、監督役員、役員会及び会計監査人については、後記「(4) 投資法人の機構 ① 投資法人の統治に関する事項」をご参照下さい。

投資法人は、規約に定める額を限度として、借入れを行うことができるほか、投資主の請求により投資口の払戻しをしない旨を規約に定めたクローズド・エンド型の投資法人の場合には、規約に定める額を限度として、投資法人債を引き受ける者を募集することもできます。

投資法人は、投資口及び投資法人債の発行による手取金並びに借入金を、規約に定める資産運用の対象及び方針に従い運用します。なお、投資法人がこのような資産の運用を行うためには、内閣総理大臣の登録を受ける必要があります(以下、この登録を受けた投資法人を「登録投資法人」といいます。)。本投資法人の資産運用の対象及び方針については、後記「2 投資方針 (1) 投資方針 及び(2) 投資対象」をご参照下さい。

投資法人は、投資主に対して、規約で定めた金銭の分配の方針に従って、金銭の分配を行います。本投資法人の投資主に対する分配方針については、後記「2 投資方針 (3) 分配方針」をご参照下さい。

登録投資法人は、投信法上の資産運用会社(内閣総理大臣の登録を受けた金融商品取引業を行う金融商品取引業者(投資運用業を行うもの)に限り、信託会社を除きます。))にその資産の運用に係る業務を委託しなければなりません。また、登録投資法人は、信託銀行等の一定の資格を有する資産保管会社にその資産の保管に係る業務を委託しなければなりません。更に、投資法人は、一般事務受託者に投資口及び投資法人債を引き受ける者の募集に関する事務、投資主名簿等に関する事務その他の事務を委託しなければなりません。本投資法人の資産運用会社、資産保管会社及び一般事務受託者については、後

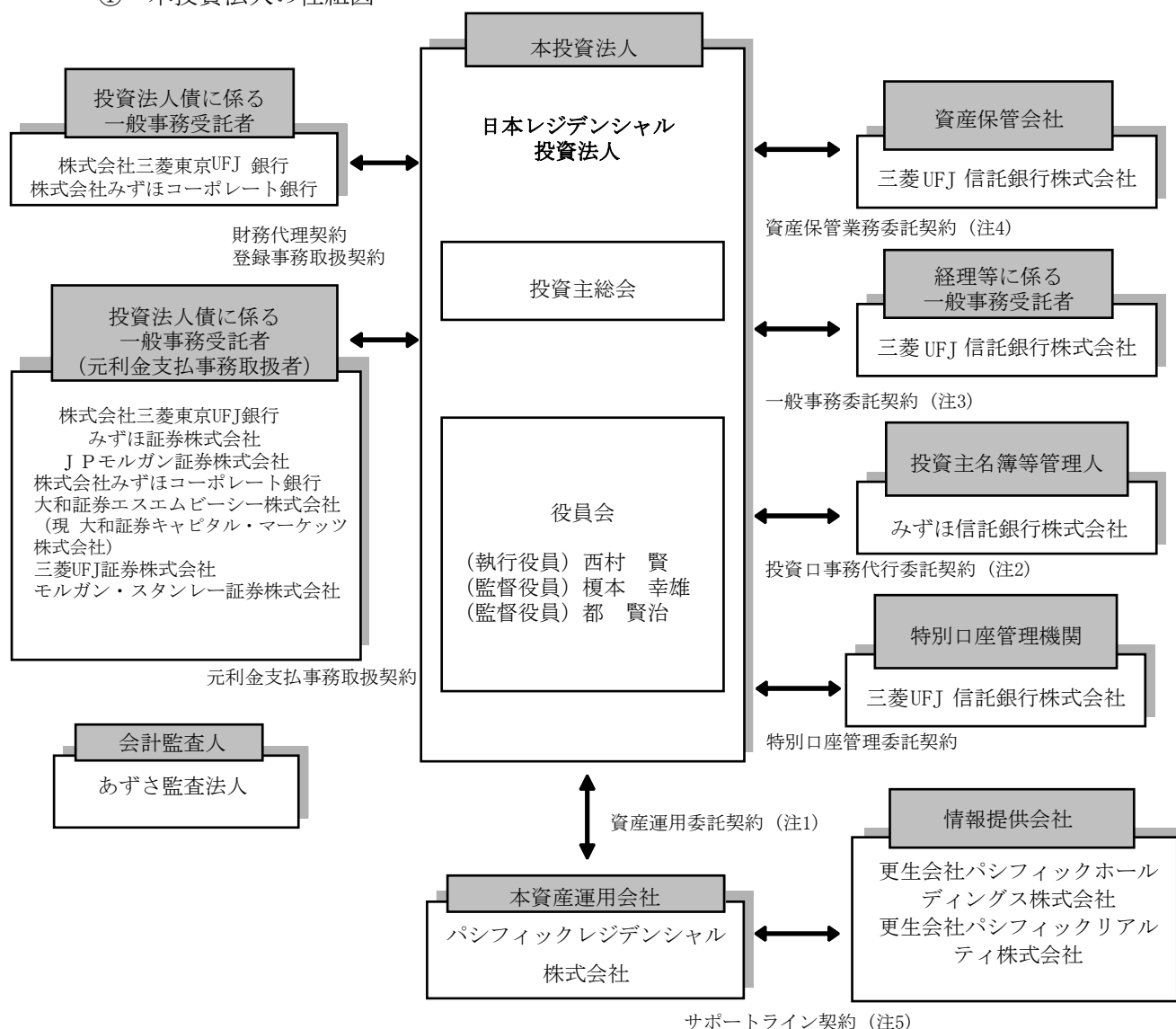
記「(3) 投資法人の仕組み」をご参照下さい。

(注2) 株式等の取引に係る決済の合理化を図るための社債等の振替に関する法律等の一部を改正する法律（平成16年法律第88号。その後の改正を含みます。以下「決済合理化法」といいます。）の施行日である平成21年1月5日以降、本投資法人の発行する投資口は、電子化が行われ、振替投資口（社債、株式等の振替に関する法律（平成13年法律第75号。その後の改正を含みます。以下「振替法」といいます。）第226条第1項に定める意味を有します。以下同じです。また、振替投資口である本投資法人の投資口を、以下「本振替投資口」といいます。）となりました。本振替投資口については、本投資法人は投資証券を発行することができず、権利の帰属は振替口座簿の記載又は記録により定まります（振替法第226条、第227条）。なお、以下では、別途明記する場合を除き、本投資法人が発行する投資証券（以下「本投資証券」といいます。）についての記載は、本振替投資口を含むものとします。

また、本投資法人が発行する投資法人債は、平成18年1月10日以降、振替投資法人債（振替法第116条に定める意味を有します。以下同じです。また、振替投資法人債である本投資法人の投資法人債を、以下「本振替投資法人債」といいます。）となっており、決済合理化法の施行による変更はありません。なお、以下では、別途明記する場合を除き、本投資法人が発行する投資法人債券（以下「本投資法人債券」といいます。）についての記載は、本振替投資法人債を含むものとします。

(3) 【投資法人の仕組み】

① 本投資法人の仕組み



(注1) 本投資法人とADRとの合併に伴い、平成21年10月15日付で本資産運用会社との間の平成14年12月9日付資産運用委託契約を新投資法人の成立を条件として解約することを合意しています。なお、平成21年11月30日開催の本投資法人第6回投資主総会において、新投資法人の成立を条件として、本投資法人と本資産運用会社との間の資産運用委託契約の解約が承認されました。

(注2) 平成21年12月25日にみずほ信託銀行株式会社との間で、平成22年2月13日を効力発生日とする投資口事務代行委託契約を締結しました。なお、三菱UFJ信託銀行株式会社との間の平成17年8月19日付投資口事務代行委託契約は、平成22年2月13日付で解約されています。

(注3) 本投資法人とADRとの合併に伴い、平成22年2月22日付で、経理等に係る一般事務受託者との間の平成14年12月9日付一般事務委託契約を新投資法人成立日の前日に解約することを合意しています。

(注4) 本投資法人とADRとの合併に伴い、平成22年2月22日付で、資産保管会社との間の平成14年12月9日付資産保管業務委託契約を新投資法人成立日の前日に解約することを合意しています。

(注5) 情報提供会社であるPHI及び更生会社パシフィックリアルティ株式会社は、平成21年3月31日より会社更生手続開始決定を受け、現在、更生手続中であるため、両社との間のサポートライン契約は実質的には機能していません。同契約の解除及び新スポンサー会社による具体的なサポート体制の構築については、PHIと新スポンサー会社と協議の上、進めていく予定です。

② 本投資法人及び本投資法人の関係法人の名称、運営上の役割及び関係業務の概要

名称	運営上の役割	関係業務の概要
日本レジデンシャル投資法人	投資法人	規約に基づき、投資主より募集した資金等を、主として不動産及び不動産を裏付けとする信託の受益権その他の資産に投資し、中長期的な観点から、運用資産の着実な成長と安定した収益の確保を目指して運用資産の運用を行います。
パシフィックレジデンシャル株式会社	資産運用会社	① 資産の取得に係る一任業務 ② 資産の運用に係る一任業務 ③ 資産の処分に係る一任業務 ④ 投資法人の借入れ、借換え、その他資金調達に係る業務 ⑤ 資産の管理業務、賃貸業務に関わる基本的な事項の決定、承認、確認及び審査等に関する業務 ⑥ その他本投資法人が随時委託するこれらに関連し又は付随する業務
三菱UFJ信託銀行株式会社	経理等に係る一般事務受託者／資産保管会社	<一般事務委託業務> ① 本投資法人の機関（投資主総会及び役員会）の運営に関する事務 ② 計算に関する事務 ③ 会計帳簿の作成に関する事務 ④ 納税に関する事務 <資産保管業務> ① 投資法人の保有する資産の保管に係る業務 ② 上記資産の保管に付随する業務 ③ 資産の保管に係る法定帳簿の作成事務
みずほ信託銀行株式会社	投資主名簿等管理人	① 投資主名簿、投資法人債原簿及び帳簿書類の作成に関する事務 ② 機関の運営に関する事務 ③ 投資主に対して分配をする金銭の支払に関する事務 ④ 投資主の権利行使に関する請求その他の投資主からの申出の受付に関する事務
三菱UFJ信託銀行株式会社	特別口座管理機関	① 特別口座の管理に関する事務
株式会社三菱東京UFJ銀行	投資法人債に係る一般事務受託者	① 第1回、第9回及び第10回無担保投資法人債に関する財務代理人、発行代理人及び支払代理人に委託する発行及び期中事務 （投資法人債権者の権利行使に関する請求その他の投資法人債権者からの申出の受付に関する事務を含みます。） ② 第1回無担保投資法人債の登録に関する事務 ③ 第1回無担保投資法人債の投資法人債権者に対する利息又は償還金の支払に関する事務
株式会社みずほコーポレート銀行	投資法人債に係る一般事務受託者	① 第2回、第3回、第4回及び第7回無担保投資法人債に関する財務代理人、発行代理人及び支払代理人に委託する発行及び期中事務 ② 第2回及び第3回無担保投資法人債の登録に関する事務 ③ 第2回及び第3回無担保投資法人債の投資法人債権者に対する利息又は償還金の支払に関する事務

名称	運営上の役割	関係業務の概要
みずほ証券株式会社 J P モルガン証券株式会社	投資法人債に係る一般事務受託者（元利金支払事務取扱者）	第1回及び第3回無担保投資法人債の投資法人債権者に対する利息又は償還金の支払に関する事務
大和証券エスエムビーシー株式会社（現 大和証券キャピタル・マーケット株式会社）	投資法人債に係る一般事務受託者（元利金支払事務取扱者）	第2回及び第3回無担保投資法人債の投資法人債権者に対する利息又は償還金の支払に関する事務
三菱UFJ証券株式会社 モルガン・スタンレー証券株式会社	投資法人債に係る一般事務受託者（元利金支払事務取扱者）	第2回無担保投資法人債の投資法人債権者に対する利息又は償還金の支払に関する事務

③ 上記以外の本投資法人の主な関係者

名称	運営上の役割	関係業務の概要
更生会社パシフィックホールディングス株式会社	情報提供会社	平成20年7月10日付で本資産運用会社との間で「サポートライン契約書」を締結し、パシフィックホールディングス株式会社が入手する多くの投資用不動産に関する売却情報のうち、本投資法人の投資基準に合致するものについて、その情報を本投資法人に優先的に提供します。
更生会社パシフィックリアルティ株式会社	情報提供会社	平成20年7月10日付で本資産運用会社との間で「サポートライン契約書」を締結し、パシフィックリアルティ株式会社が入手する多くの投資用不動産に関する売却情報のうち、本投資法人の投資基準に合致するものについて、その情報を本投資法人に優先的に提供する一方、本投資法人の売却候補物件の情報をパシフィックリアルティ株式会社に優先的に提供します。

(4) 【投資法人の機構】

① 投資法人の統治に関する事項

本投資法人の執行役員は1名以上、監督役員は2名以上（但し、執行役員の員数に1を加えた数以上とします。）とされています（規約第27条第1項）。

本書の日付現在、本投資法人の機関は、投資主により構成される投資主総会に加えて、執行役員1名、監督役員2名、執行役員及び監督役員を構成員とする役員会、並びに、会計監査人により構成されています。

(イ) 投資主総会

投信法又は規約により定められる本投資法人に関する一定の事項は、投資主により構成される投資主総会にて決定されます。投資主総会における各投資主の議決権及び決議方法については、後記「第二部 投資法人の詳細情報 第3 管理及び運営 3 投資主・投資法人債権者の権利 (1) 投資主の権利 ① 投資主総会における議決権」をご参照下さい。投資主総会の決議は、出席した投資主の議決権の過半数をもって決めます（投信法第93条の2第1項、規約第21条）が、規約の変更（投信法第140条）等一定の重要事項に

については、発行済投資口の過半数の投資口を有する投資主が出席し、出席した当該投資主の議決権の3分の2以上に当たる多数による決議（特別決議）を経なければなりません（投信法第93条の2第2項）。但し、投資主が投資主総会に出席せず、かつ、議決権を行使しないときは、当該投資主はその投資主総会に提出された議案（複数の議案が提出された場合において、これらのうちに相反する趣旨の議案があるときは、当該議案のいずれをも除きます。）について賛成するものとみなします（投信法第93条第1項、規約第24条第1項）。

また、本投資法人は、本資産運用会社との間で資産運用委託契約を締結し、本投資法人の資産の運用に係る業務を委託しています。本資産運用会社が資産運用委託契約を解約するためには本投資法人の同意を得なければならず、執行役員はかかる同意を与えるために原則として投資主総会の承認を得ることが必要となります（投信法第205条）。また、本投資法人が資産運用委託契約を解約する場合にも原則として投資主総会の決議が必要です（投信法第206条第1項）。

（ロ）執行役員、監督役員及び役員会

執行役員は、本投資法人の業務を執行するとともに、本投資法人を代表して本投資法人の業務に関する一切の裁判上又は裁判外の行為を行う権限を有しています（投信法第109条第1項、第5項、会社法（平成17年法律第86号、その後の改正を含みます。以下「会社法」といいます。）第349条第4項）。但し、本資産運用会社からの資産運用委託契約の解約への同意、投資主総会の招集、一般事務受託者への事務委託、資産運用委託契約又は資産保管委託契約の締結その他投信法に定められた一定の職務執行については、役員会の承認を得なければなりません（投信法第109条第2項）。監督役員は、執行役員の職務の執行を監督する権限を有しています（投信法第111条第1項）。また、役員会は、一定の職務執行に関する前記承認権限を有する（投信法第109条第2項）ほか、投信法及び規約に定める権限並びに執行役員の職務執行を監督する権限を有しています（投信法第114条第1項）。役員会の決議は、法令又は規約に別段の定めがない限り、議決に加わることができる構成員の過半数が出席し、その出席者の過半数をもって決議されます（投信法第115条第1項、会社法第369条第1項、規約第29条）。

投信法の規定（投信法第115条第1項、会社法第369条第2項）及び本投資法人の役員会規則において、決議について特別の利害関係を有する執行役員又は監督役員は決議に参加することができないことが定められています。

（ハ）会計監査人

本投資法人は、あずさ監査法人を会計監査人に選任しています。会計監査人は、本投資法人の計算書類等の監査を行うとともに、執行役員の職務執行に関して不正の行為又は法令若しくは規約に違反する重大な事実があることを発見した場合における監督役員への報告その他法令で定める業務を行います（投信法第115条の2第1項、第115条の3第1項等）。

（ニ）本資産運用会社、資産保管会社及び一般事務受託者

本投資法人は、投信法に基づき、資産の運用に係る業務を本資産運用会社へ、資産の保管に係る業務を資産保管会社へ委託しています。本投資法人は、資産の運用及び保管に係る業務以外の業務に係る事務で投信法により第三者に委託しなければならないとされる事務については第三者に委託しています。

本資産運用会社の、本書の日付現在における運用体制については、後記「②投資法人の運用体制（イ）本資産運用会社の各組織・機関の業務の概要」をご参照ください。

(ホ) 内部管理及び監督役員による監督の組織、人員及び手続

本投資法人は、役員会規則に則り、1ヵ月に1回の頻度で定例役員会を開催しています。本投資法人の役員会においては、執行役員、監督役員及び機関運営事務受託者が出席するほか、本資産運用会社が臨席の上、業務執行状況及び本資産運用会社による資産運用状況等について報告がなされ、本資産運用会社は監督役員から資産運用業務の状況等に関して説明を求められた場合はこれに応じることにより、役員会を通じた管理を行う内部管理体制を構築しています。また、各監督役員は、執行役員の執行状況及び本資産運用会社の法令等遵守状況その他に関する監査・監督を行っています。

(ヘ) 内部管理、監督役員による監督及び会計監査人との相互連携

監督役員は、本投資法人の役員会において業務執行状況及びコンプライアンスの遵守状況等の報告を受け、役員会に臨席する本資産運用会社に必要に応じて資産運用状況等につき説明を求めます。一方、会計監査人は、決算ごとに本投資法人の計算書類等の監査を行い、監査報告書を提出することに加え、監査の過程で執行役員の職務の執行に関し不正の行為又は法令若しくは規約に違反する重大な事実があることを発見したときには、その事実を監督役員に報告する職務を担っています。

(ト) 投資法人による関係法人に対する管理体制の整備の状況

本資産運用会社については、本資産運用会社の利害関係人等との不動産等の取得・売却・管理の委託及び賃貸を行う際には、当該取引に係る事項を記載した書面を本投資法人等へ交付するものとされています。

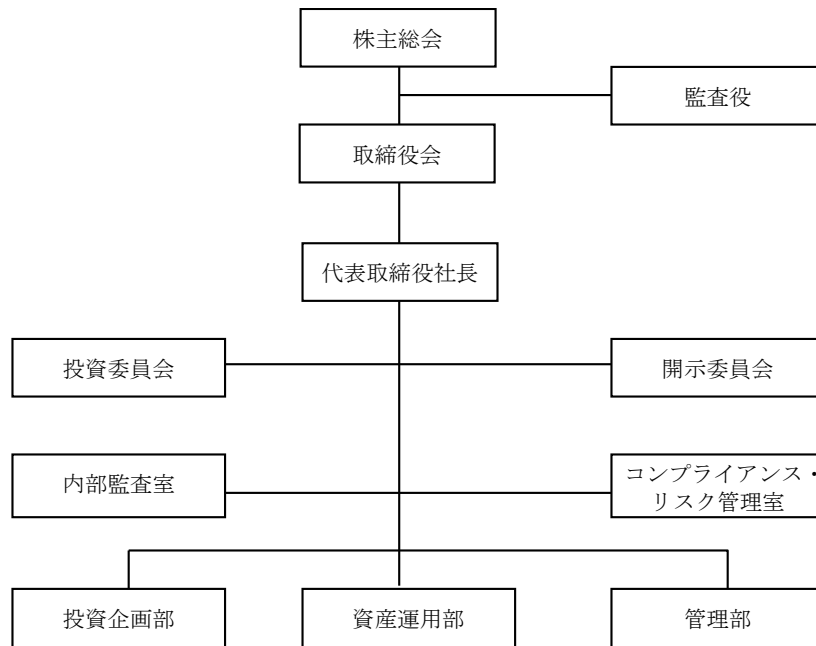
また、本資産運用会社による法令遵守等の自主評価結果や内部監査報告書を文書にて役員会に報告させ、監督役員はこれを監査対象としています。

機関運営事務受託者については、役員会の招集手続きや決議要件の充足状況等の適正性を確認させています。

このほか、一般事務受託者及び資産保管会社については、受託した業務の処理状況を定期的に書面にて報告させています。

② 投資法人の運用体制

本投資法人は、その資産の運用に係る業務を本資産運用会社に委託しています。本資産運用会社の組織体制は以下の通りです。



本資産運用会社は、上記の組織体系において、本投資法人より委託を受けた資産運用業務を行います。本資産運用会社は、運用資産の取得、売却、管理の計画案の審議並びに運用資産の取得及び売却に関する事項の審議、決議及び取締役会に対する答申を行うため投資委員会を設置しています。また、各種業務を投資企画部、資産運用部及び管理部の各組織に分掌し、各部の統括者としてゼネラルマネージャーの役職を設置しています。さらに、コンプライアンス（法令遵守）及びリスク管理を担当する機関としてコンプライアンス・リスク管理室を設置し、内部監査を担当する機関として内部監査室を設置し、本投資法人における開示の適正性の検証を担当する機関として開示委員会を設置しています。

(イ) 本資産運用会社の各組織・機関の業務の概要
各組織・機関の主な業務・権限は以下の通りです。

組織・機関	主な業務の概略
投資企画部	<ul style="list-style-type: none"> ・ 本投資法人の企画及び組成業務 ・ 本投資法人へ組み入れる運用資産の選定・評価及び取得に関する業務 ・ 本投資法人が所有する運用資産の売却に関する業務
資産運用部	<ul style="list-style-type: none"> ・ 本投資法人が所有する個別の運用資産に関するアセット・マネジメント（AM）業務（資産運用計画の作成、PM業務受託者の選定及び指示・監督、管理状況の把握・確認） ・ 本投資法人のポートフォリオ運営・管理全般に関する業務
管理部	<ul style="list-style-type: none"> ・ 本投資法人の資金調達（投資口及び投資法人債の発行、借入れ）全般に関する業務 ・ 本投資法人の経理全般に関する業務 ・ 本投資法人のIR及びディスクロージャー全般に関する業務 ・ 本投資法人の投資主総会及び役員会の運営企画に関する業務 ・ 本資産運用会社の経営管理全般に関する業務
コンプライアンス・リスク管理室	<ul style="list-style-type: none"> ・ 社内諸規程・規則等の遵守状況のチェック ・ 業務全般についての法令諸規則等の遵守状況のチェック ・ リスク管理に関する基本事項の決定 ・ 事業計画の策定・実行に伴うリスク管理の実践
内部監査室	<ul style="list-style-type: none"> ・ 内部監査計画に基づく内部監査の実施 ・ 内部監査報告書の作成及び内部監査結果の取締役会への報告

(ロ) 委員会

本資産運用会社には、本書の日付現在、投資委員会及び開示委員会が設置されており、その概要はそれぞれ以下の通りです。

a. 投資委員会

委員	代表取締役社長、常勤取締役、並びに投資企画部及び資産運用部の各ゼネラルマネージャー、チームマネージャー及び管理部ゼネラルマネージャー
業務内容	<ul style="list-style-type: none">・本投資法人へ組み入れる運用資産の取得業務に関する審議 (運用資産の運用方針等に係る運用ガイドライン(以下「運用ガイドライン」といいます。)に照らした、物件の概要、取得価格等に関する審議)・本投資法人が所有する運用資産の売却業務に関する審議 (運用ガイドラインに照らした、売却価格等に関する審議)・本投資法人が所有する運用資産に係る運用方針、運用ガイドライン及び資産運用計画の作成に係る業務に関する審議 (取得・売却の目的、規模、地域、時期、予算・資金計画、管理を委託する会社、その他必要事項に関する審議)
審議方法等	<p>委員の3分の2が出席し、出席した委員の過半数の賛成により取締役会に答申する意見を決議します。但し、かかる決議を経た意見を取締役に答申する際には、少数意見についても取締役会に併せて提出します。なお、利害関係者との取引を審議する際、利害関係を持つ委員は、当該決議に参加できません(後記「第二部 投資法人の詳細情報 第3 管理及び運営 2 利害関係人との取引制限 (2) 本投資法人の自主ルール(利益相反対策ルール)」をご参照下さい。)</p> <p>また、運用資産の取得及び売却に関する協議を行う際には社外の不動産鑑定士等の専門家が出席し、当該専門家を交えた議論を行わなければなりません。</p>

b. 開示委員会

委員	管理部管掌取締役(委員長)、管理部ゼネラルマネージャー(副委員長)及び委員長が指名する役職員
業務内容	開示の適正性の検証

(ハ) 投資運用の意思決定機構

a. 投資法人の資産の運用に係る投資方針に関する意思決定

投資法人の投資方針は投資法人の規約において定められており、またその資産の運用は本資産運用会社にすべて委託されています。

本資産運用会社は、規約に定める投資法人の基本方針に従い、かつ本投資法人との資産運用委託契約に基づいて、その社内規程として運用ガイドライン並びに資産運用計画（個別の運用資産の取得及び売却、管理・運営及び賃貸に係る計画を含みます。）を策定しています。

かかる運用ガイドライン及び資産運用計画の策定及び改定にあたっては、市場情報をもとに、投資企画部においては運用資産の取得目的、取得規模や地域、取得時期、予算及び資金計画その他の必要事項を含む運用ガイドライン及び資産運用計画の策定案及び改定案について、また、資産運用部においては運用資産のPM業務受託者、委託時期、予算及び資金計画その他の必要事項を含む運用ガイドライン及び資産運用計画の策定案及び改定案について、それぞれ各々が起案し、コンプライアンス・オフィサーに提出してその審査を受けます。

コンプライアンス・オフィサーは、コンプライアンス規程に従って審査を行い、運用方針を含む法令諸規則等への適合性を確認します。コンプライアンス・オフィサーによる審査を経た案件は、投資委員会の審議及び決議に付されます。投資委員会は、その審議及び決議の結果を、取締役会に提出し、取締役会はこれらを参考にしつつ決議を行い、かかる運用ガイドライン及び資産運用計画を成立させ、又は改定します。成立し、又は改定された運用ガイドライン及び資産運用計画は、取締役会の決議後速やかに本投資法人の役員会へ報告されます。

なお、規約の変更を要する場合は、投資法人の役員会で審議し、承認されたのちに投資主総会において審議、決定されます。

b. 投資法人の運用資産取得等に関する意思決定

投資企画部は、運用資産の取得に際し、物件をめぐる権利関係その他の精査、建物賃借人の状況、建物賃貸借契約等の賃貸借に関する精査、現地調査、修繕履歴の精査、建物状況評価、環境調査及び不動産鑑定評価を含む物件の精査を行い、運用ガイドラインに合致し、投資法人が投資することのできる物件を選定します。更に、当該物件の概要、実査、取引事例、キャッシュ・フローモデル、利回り等十分な調査を行って決裁申請書を作成し、収支計画書及びその他必要な書類を添付して、コンプライアンス・オフィサーの審査を受けます。

コンプライアンス・オフィサーは、コンプライアンス規程に従って審査を行い、運用方針を含む法令諸規則等への適合性を確認します。

コンプライアンス・オフィサーによる審査を経た案件は、投資委員会の審議及び決議に付されます。投資委員会においては、運用ガイドラインに照らし、決裁申請書に基づき取得価格その他の取引条件についての審議及び決議を行い、その結果を取締役に提出します。取締役会は、これらを参考にしつつ、物件の取得の決定を行います。

なお、運用資産の売却についても取得とほぼ同様のプロセスを経て実行されます。

投資法人で保有している運用資産については、資産運用部において物件毎に管理担当者を決め、越境、不法占拠等の事態が生じないように常にその権利を保全すると共に、資金管理も含め有効に管理運用を行います。また、投資企画部は、運用資産の取得に必要な手続

が完了した時に当該運用資産の現況の一切を明確にし、これを管理担当者に引き継ぎます。

(二) 投資運用に関するリスク管理体制の整備状況

本投資法人の投資運用に関するリスク管理体制の整備状況については、後記「3 投資リスク (2) 投資リスクに対する管理体制」をご参照ください。

なお上記のほか、本資産運用会社においては、投資法人の資産の運用に際して生ずるリスクの所在及びリスクの種類を明確にし、リスク管理に関する基本的考え方及び社内管理体制等を明確に定め、業務の適切な運営を図り、もって経営の健全性確保に資することを目的として「リスク管理規程」を定め、リスクの早期把握及び適切な管理に努めています。

(5) 【投資法人の出資総額】

本書の日付現在の出資総額、発行可能投資口総口数及び発行済投資口の総口数は、以下の通りです。

出資総額	148,417,850,853円
発行可能投資口総口数	2,000,000口
発行済投資口の総口数	247,153口

最近5年間における出資総額及び発行済投資口の総口数の増減は、以下の通りです。

年月日	出資総額 (千円)		発行済投資口の総口数 (口)		備考
	増減	残高	増減	残高	
平成17年6月14日	24,957,356	82,034,824	41,000	142,845	(注1)
平成17年7月8日	902,117	82,936,941	1,482	144,327	(注2)
平成17年12月12日	21,865,792	104,802,733	41,000	185,327	(注3)
平成18年1月11日	790,368	105,593,101	1,482	186,809	(注4)
平成19年6月21日	42,580,620	148,173,721	60,000	246,809	(注5)
平成19年7月20日	244,128	148,417,850	344	247,153	(注6)

(注1) 1口当たり発行価格630,140円(発行価額608,716円)にて、新規物件の取得資金の調達等を目的とする公募新投資口の発行を行いました。

(注2) 1口当たり発行価額608,716円にて、三菱証券株式会社(現 三菱UFJ証券株式会社)を割当先とする新投資口の発行を行いました。

(注3) 1口当たり発行価格552,000円(発行価額533,312円)にて、新規物件の取得資金の調達等を目的とする公募新投資口の発行を行いました。

(注4) 1口当たり発行価額533,312円にて、大和証券エヌエムビーシー株式会社(現 大和証券キャピタル・マーケット株式会社)を割当先とする新投資口の発行を行いました。

(注5) 1口当たり発行価格734,020円(発行価額709,677円)にて、新規物件の取得資金の調達等を目的とする公募新投資口の発行を行いました。

(注6) 1口当たり発行価額709,677円にて、大和証券エヌエムビーシー株式会社(現 大和証券キャピタル・マーケット株式会社)を割当先とする新投資口の発行を行いました。

(6) 【主要な投資主の状況】

平成21年11月30日現在の主要な投資主は、以下の通りです。

氏名又は名称	住所	所有投資口数 (口)	発行済投資口数の 総数に対する 所有投資口数の 割合 (%)
ゴールドマン・サックス・インターナショナル	東京都港区六本木6丁目10番1号 六本木ヒルズ森タワー	21,307	8.62
日興シティ信託銀行株式会社(投信口)	東京都品川区東品川2丁目3-14	19,181	7.76
日本トラスティ・サービス信託銀行株式会社(信託口)	東京都中央区晴海1丁目8-11	18,686	7.56
ステート ストリート バンク アンド トラスト カンパニー	東京都中央区月島4丁目16-13	16,710	6.76
資産管理サービス信託銀行株式会社(証券投資信託口)	東京都中央区晴海1丁目8-12 晴海アイランドトリトンスクエアオフィスタワー Z棟	16,533	6.68
日本マスタートラスト信託銀行株式会社(信託口)	東京都港区浜松町2丁目11番地3号	11,768	4.76
野村信託銀行株式会社(投信口)	東京都千代田区大手町2丁目2-2	8,590	3.47
ドイチェ バンク アーゲー ロンドン ピービー ノトリティール クライアント 613	東京都千代田区永田町2丁目11番1号 山王パークタワー	4,600	1.86
モルガンスタンレーアンドカンパニーインターナ ショナルピーエルシー	東京都渋谷区恵比寿4丁目20-3 恵比寿ガーデンプレスタワー	2,440	0.98
ビーエヌピー パリバ セキュリティーズ サービス ルクセンブルグ ジャスデック セキュリ ティーズ	東京都中央区日本橋3丁目11-1	2,402	0.97
合計		122,217	49.44

(注) 発行済投資口の総数に対する所有投資口数の割合は、小数点第2位未満を切り捨てて記載しています。

(所有者別状況)

(平成21年11月30日現在)

区分	投資口の状況					
	金融機関	金融商品 取引業者	その他の 国内法人	外国法人等	個人その他	計
投資主数(人)	32	27	267	144	15,878	16,348
投資主数の割合(%)	0.19	0.16	1.63	0.88	97.12	100.00
所有投資口数(口)	82,152	7,292	8,691	81,294	67,724	247,153
所有投資口数の割合(%)	33.23	2.95	3.51	32.89	27.40	100.00

(注) 投資主の総数に対する各投資主数の割合及び発行済投資口の総数に対する所有投資口数の割合は、小数点第2位未満を切り捨てて記載しています。

2【投資方針】

(1)【投資方針】

本投資法人は、規約に基づいて、中長期的にわたり、運用資産の着実な成長と安定した収益の確保を目指し、主として後記「(2) 投資対象 ①資産運用の対象とする資産の種類、目的及び範囲（規約第11条）」に記載された特定資産に投資して運用を行います（規約第9条）。

また、本投資法人は、本書の日付現在、その資産の運用を本資産運用会社にすべて委託しています。本資産運用会社は、規約に定める本投資法人の基本方針に従い、かつ本投資法人との資産運用委託契約に基づいて、その社内規程として運用ガイドライン（注）を制定しており、運用ガイドラインにおいて、本投資法人の運用資産に適用される運用及び管理に係る方針を定めています。

なお、かかる運用ガイドライン等本資産運用会社の社内規程は、本書の日付現在において、経済情勢及び不動産市場動向等を総合的に勘案して決定されたものであり、今後これらの状況の変化に即して、規約及び本投資法人との資産運用委託契約の規定に反しない限度において、本資産運用会社の判断により機動的に変更されることがあります。

（注）本書の日付現在有効な運用ガイドラインはPHIがスポンサー会社であることを前提としていますが、平成21年3月31日付でPHIが会社更生手続開始決定を受けたことを受け、本投資法人及び本資産運用会社がPHIに代わる新スポンサー会社の選定を実施した結果、平成21年9月25日付で伊藤忠及びADIMが本投資法人の新スポンサー会社に選定され、PHIは、本書の日付現在本投資法人のスポンサー会社ではありません。しかし、前記「1投資法人の概況 (1)主要な経営指標等の推移 ②事業の概要 (イ)当期の概況 c.ADRとの合併」記載の通り、本投資法人は、平成21年9月25日付でADRとの間で新設合併契約を締結しており、平成22年3月1日をもって消滅する予定のため、本資産運用会社は、本書の日付現在運用ガイドラインの見直しを実施していません。なお、今後、本投資法人の合併及び本投資法人の合併と同日付で実施される本資産運用会社の合併を受けて、新投資法人の資産運用会社において新たな運用ガイドラインが設定される予定です。

① 基本方針

本投資法人は、主として後記「(2) 投資対象 ① 資産運用の対象とする資産の種類、目的及び範囲（規約第11条）」に記載する特定資産（以下「投資対象不動産等」といい、このうち不動産、不動産の賃借権、地上権及び信託の受益権に係る信託財産又は匿名組合出資持分に係る投資資産を構成する不動産を併せて「投資対象不動産」といいます。）、とりわけ、その主たる用途が賃貸住宅に供される不動産（以下「賃貸住宅」といいます。）又は主として賃貸住宅を裏付けとする特定資産に対して投資を行います。

(イ) ポートフォリオ構築方針

本資産運用会社は、規約及び運用ガイドラインに従い、以下の通りポートフォリオを構築すべく投資を行います。

a. 用途

本投資法人は、主として賃貸住宅又は主として賃貸住宅を裏付けとする特定資産に投資します（レジデンシャル特化型）。賃貸住宅は、オフィスビル、商業施設等の他の用途に供される不動産に比べ以下の特徴があると考えられます。

(i) 物件とテナントの分散

賃貸住宅は、他の用途に供される不動産と比較して物件規模、テナント規模が共に小さいため、物件数及びテナント数が分散されたポートフォリオの構築が可能であること。

(ii) 賃料収入の安定性

賃貸住宅における賃料は、いわゆる「衣食住」の「住」である生活に密着した「生活必需コスト」であることから、他の用途に供される不動産と比較して相対的に経済・社会情勢の変動の影響を受けにくいこと。

(iii) 多様な賃貸住宅志向

「所有」から「利用（賃貸）」に変化していく中で、賃貸住宅は、居住者のライフスタイルや住宅に対するニーズの多様化や居住者のライフステージの変化に対応する必要があると考えられます。

(iv) 安定した賃貸住宅運営者へのニーズ

賃貸住宅は、他の用途に供される不動産と比較して、建物維持・管理の良好な物件が少なく、賃貸住宅の運営管理ノウハウを持ち、かつ安定的な財務基盤を有する運営者の存在が求められていること。

(v) 不動産売買市場における流動性

賃貸住宅は、他の用途に供される不動産と比較して物件規模が相対的に小さく、個人・法人等の多種多様な売買取引参加者が想定され、保有物件の売却におけるその流動性が相対的に高いこと。

以上から、本投資法人は、賃貸住宅又は主として賃貸住宅を裏付けとする特定資産を主たる投資対象とし、安定収益に裏付けられた分散効果の高いポートフォリオを構築し、本資産運用会社の運営管理ノウハウを活用することで、中長期的な観点から、運用資産の着実な成長と安定した収益の確保を目指して運用を行います。

b. 目標ポートフォリオ

地域	比率(注4)	タイプ(注5)	比率(注4)
都心主要5区(注1)	30～50%	シングルタイプ	15～35%
東京23区(都心主要5区を除く)	30～50%	コンパクトタイプ	25～45%
首都圏(東京23区を除く)(注2)	0～20%	ファミリータイプ	10～30%
政令指定都市(首都圏を除く)等(注3)	0～20%	ラージタイプ	5～25%
		シニアタイプ	0～10%

(注1) 都心主要5区とは、港区、渋谷区、新宿区、目黒区及び千代田区を指します。

(注2) 首都圏とは、東京都、神奈川県、埼玉県及び千葉県の上記3都県を指します。

(注3) 政令指定都市等とは、政令指定都市の中心部へ通勤可能な地域及びその他賃貸住宅等の需要増加が見込まれる地域を指します。

(注4) 比率は、投資金額ベースです。

(注5) 各物件毎に対象とするライフステージ、居住者、専有面積及び間取り等を基準にいずれのタイプに属するかを決定します。

なお、本投資法人の資産規模の拡大過程においては、経済情勢及び不動産市場動向等を勘案し、投資対象不動産が一時的に特定の地域及び特定のタイプに偏重する場合があります。

(i) 首都圏重視型ポートフォリオ

本投資法人の投資対象となる地域については、特に首都圏において人口及び産業の集中度や経済基盤の確立度の高さ等の理由により住宅需要が他都市と比較して堅調に推移していることから、本投資法人は首都圏を主たる投資対象地域とします。また、投資対象不動産が一定の地域に偏在することによるリスク（地震による被災リスク、特定の地域の不動産市況変動によるリスク等）を軽減するため、政令指定都市等にも一定割合の投資を行うこ

とします。

(ii) 住宅総合型ポートフォリオ

本投資法人は、原則として、賃貸住宅を投資対象不動産とします。但し、主として賃貸住宅として利用されている不動産であっても、その一部が事務所及び商業施設の用途として利用されている不動産を含みます。

本投資法人は、幅広いタイプの賃貸住宅に投資する「住宅総合型」を目指します。「住宅総合型」として優良な賃貸住宅群の提供を通じ、ライフステージ及びライフスタイルに応じた価値観から生じる多種多様な居住者ニーズに対応した居住環境及びサービスを提供する「トータルライフサポート」を実施します。

＜本資産運用会社が想定する典型的なライフステージ＞

分類	典型的な年齢層	イベント等	特徴
アーリーシングル	20歳代前半	学生生活、就職	多様なライフスタイル・価値観
ミッドシングル	20歳代後半以降	転職、転勤	多様なライフスタイル・価値観、金銭的余裕、居住クオリティに対するニーズ
ダブルインカム	20歳代後半－30歳代	結婚、家族形成	金銭的余裕、居住クオリティに対するニーズ
ファミリー	30歳代－50歳代	出産、子供の進学、就職	子供の成長に応じた住み替えニーズ
エンプティネスターズ	60歳前後	定年退職、子供の独立	時間的・金銭的余裕、子供独立後の住み替えニーズ
シニア	60歳代半ば以降	年金受給、老後生活	時間的・金銭的余裕、付加サービスへのニーズ

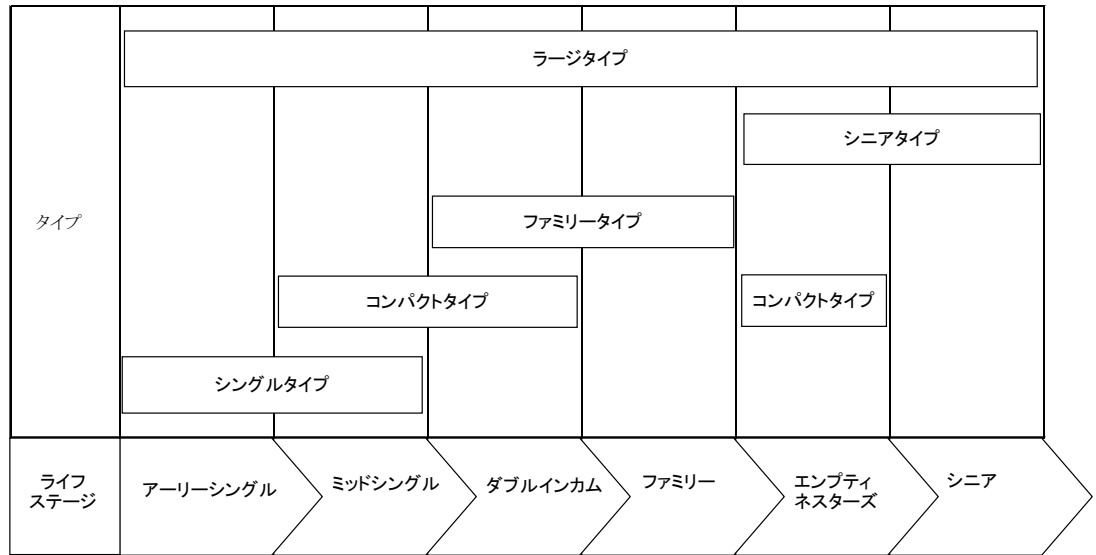
本資産運用会社では、対象とするライフステージ及び居住者、専有面積及び間取り等によって住宅のタイプを分類し、各タイプへの投資比率を管理することによって、テナントが一定の層に偏るリスクを回避します。

タイプ	本資産運用会社が想定する居住者と投資地域等
シングルタイプ (S)	<p>＜主たるライフステージ＞ アーリーシングル、ミッドシングル</p> <p>＜主たる居住者＞ 単身生活者</p> <p>＜市場の特徴＞ 人口・世帯数が増加している首都圏での需要は引き続き堅調であり、面積当たりの賃料も相対的に高額です。</p> <p>＜主たる投資対象地域＞ 首都圏及び政令指定都市等</p> <p>＜望ましい周辺環境＞ 交通利便、商業利便</p>

タイプ	本資産運用会社が想定する居住者と投資地域等
コンパクトタイプ (C)	<p><主たるライフステージ> ミッドシングル、ダブルインカム、エンपティネスターズ</p> <p><主たる居住者> 子供のいない共働きの夫婦、相対的に所得水準の高い単身生活者、子供が独立した高齢の夫婦</p> <p><市場の特徴> ライフスタイルの多様化による新しい家族形態や勤務形態に即したこの種のタイプの需要は、主に首都圏中心部で近年需要が増大してきました。SOHO (Small Office Home Office=自宅の小規模事務所使用) 等のニーズも高まっています。</p> <p><主たる投資対象地域> 首都圏</p> <p><望ましい周辺環境> 交通利便、商業利便、文化施設に近接</p>
ファミリータイプ (F)	<p><主たるライフステージ> ファミリー、ダブルインカム</p> <p><主たる居住者> 3名以上の家族</p> <p><市場の特徴> 住宅取得意欲の強いこの層にも徐々に賃貸志向層が増えており、堅調な需要が見込める上、入居期間も他のタイプと比較して相対的に長期に及びます。</p> <p><主たる投資対象地域> 首都圏及び政令指定都市等</p> <p><望ましい周辺環境> 閑静、治安が良好、教育施設に近接、嫌悪施設が近くに無い</p>
ラージタイプ (L)	<p><主たるライフステージ> 全ステージ</p> <p><主たる居住者> 富裕層、外資系企業に勤務する海外から赴任している外国人</p> <p><市場の特徴> 富裕層のニーズに沿った立地、広い間取りの部屋、グレードの高い設備を備えたこの種の高級賃貸住宅には、相対的に少数ではあるものの一定の居住需要が存在し、経済の上昇局面においては、賃料が比較的早く上昇する傾向があります。また、このタイプの物件は資産性が高いものが多いです。</p> <p><主たる投資対象地域> 都心主要5区</p> <p><望ましい周辺環境> 閑静、治安が良好、外国人コミュニティに近接</p>

タイプ	本資産運用会社が想定する居住者と投資地域等
シニアタイプ (SE)	<p><主たるライフステージ> エンプティネスターズ、シニア</p> <p><主たる居住者> 高齢者</p> <p><市場の特徴> 高齢者世帯数の増加及びサービスニーズの多様化から、需要が顕在化しており、今後の成長が大きく見込まれる市場です。</p> <p><主たる投資対象地域> 首都圏及び政令指定都市等</p> <p><望ましい周辺環境> 閑静、治安が良好、コミュニティ施設に近接又は具備</p>

<各タイプによるライフステージへの対応>



本資産運用会社では、シングル、コンパクト、ファミリー、ラーズの4つのタイプについて、1戸当たりの専有面積及び間取り（1戸当たりの部屋数）を基準に、以下のように分類しています。

間取り	専有面積							
	～30㎡	～40㎡	～50㎡	～60㎡	～70㎡	～80㎡	～90㎡	90㎡超
ワンルーム	S	S	C	C	L	L	L	L
1K	S	S	C	C	L	L	L	L
1DK	S	C	C	C	L	L	L	L
1LDK	—	C	C	C	L	L	L	L
2DK	—	C	C	C	F	F	L	L
2LDK	—	—	C	C	F	F	L	L
3DK	—	—	C	F	F	F	F	L
3LDK	—	—	—	F	F	F	F	L
4LDK～	—	—	—	—	F	F	F	L

(注1) シングルタイプを「S」、コンパクトタイプを「C」、ファミリータイプを「F」、ラーズタイプを「L」で表示しています。また、「—」部分は、原則、投資対象として想定していません。

(注2) 本資産運用会社では、間取りについて以下のように分類しています。

「ワンルーム」：主たる居室1部屋のみで構成される住宅

「1K」：主たる居室1部屋と、部屋とは別に区切られ独立した台所で構成される住宅

「1（2、3）DK」：主たる居室1（2、3）部屋と、部屋とは別に区切られ独立した4.5帖以上の台所で構成される住宅

「1（2、3、4）LDK」：主たる居室1（2、3、4）部屋と、部屋とは別に区切られ独立した8帖以上の台所と居間で構成される住宅

シニアタイプについては、高齢者の生活特性に配慮した仕様・設備、サービス提供を具備したシニア向け賃貸住宅を対象とし、有料老人ホーム及び介護施設等もその対象に含めません。当該タイプを上記4タイプに加えて具備することにより、全ライフステージに対応した賃貸住宅群の提供を可能とします。また、当該タイプは時間的・金銭的余裕のあるエンブティネスターズ及びシニア層を主たる対象としており、当該世帯数の増加から、今後、大きな成長が見込まれます。

(ロ) 成長性の確保

本資産運用会社は、規約及び運用ガイドラインに基づき、下記の通り、内部成長及び外部成長を通して運用資産の安定的な成長を目指します。

a. 内部成長方針

本投資法人は、資産運用委託契約に基づき資産の運用を委託された本資産運用会社の有する賃貸住宅の運営管理ノウハウを活用し、内部成長を図ります。

(i) 管理運営コスト削減の推進

個別の投資対象不動産について、建物管理費、賃貸管理費、修繕費等の各種管理運営コストの妥当性を物件毎に検証し、委託業務の合理化を図ります。また、PM業務受託者の地域集約を図る他、発注先の業者数を競争入札により集約することで単価の軽減を行います。

(ii) 賃貸管理・会計管理業務の迅速化・効率化

賃貸住宅における賃貸管理・会計管理は、他の用途に供される不動産と比較してテナント数が圧倒的に多数であるため非常に煩雑かつ膨大となります。これらの業務をPM業務受託者の実務に即した業務支援システムにより効率的に集約管理することにより、ポートフォリオ戦略の改定、管理運営方針の見直し等内部成長戦略の策定及び分析をタイムリーに実施していきます。

(iii) テナントの満足度の向上と新規テナントの獲得

本資産運用会社では、以下の施策を実施することにより、テナントの満足度の向上を図るとともに、新規テナントの獲得を推進し、稼働率の維持・向上を目指します。また、物件取得時及び3か月毎に各物件の管理状況、テナントのニーズを分析し、当該施策の効果を検証することにより、常時最適なサービスを提供できる管理体制を維持していきます。

- ・ 物件の特性に応じた管理・運営方法の最適化
- ・ 物件の特性、地域の特性及び既存テナントの情報を分析することによるターゲットを絞った戦略的なテナント募集活動の実施
- ・ テナントからの要望・クレームへの対応の標準化・迅速化
- ・ 物件別の事業計画に基づいた建物の修繕・リニューアル工事の実施

b. 外部成長方針

本投資法人は、資産運用委託契約に基づき資産の運用を委託された本資産運用会社及びPHIのノウハウ・情報を活用し、下記の通り、外部成長を図ります。(注)

(注)平成21年3月31日付でPHIが会社更生手続開始決定を受けたことを受け、本投資法人及び本資産運用会社は、PHIに代わる新スポンサー会社の選定を実施しており、平成21年9月25日から伊藤忠及びADIMが本投資法人のスポンサー会社となり、PHIは、本書の日付現在本投資法人のスポンサー会社ではありません。また、更生会社パシフィックホールディングス株式会社及びその子会社である更生会社パシフィックリアルティ株式会社(以下「旧スポンサー等」といいます。)との間で本資産運用会社が締結した平成20年7月10日付「サポートライン契約書」は、本書の日付現在実質的に機能していません。そのため、本書の日付現在、本投資法人は、PHIのノウハウ・情報を活用とした外部成長を行うことを予定していません。

(i) PHIによる情報提供・物件取得

本資産運用会社は、PHIが保有する独自の賃貸住宅の売却情報を活用し、本投資法人の投資機会の逸失を防ぎ、取得機会の拡大を図ります。

(ii) PHI及び住宅ディベロッパーとの広範な協調関係の構築

本資産運用会社は、本投資法人の計画的な物件取得による外部成長に加え、新築物件であることによる不動産賃貸市場における競争力やポートフォリオ平均築年数を維持するため、

PHI及び住宅ディベロッパーとの広範な協調関係を構築し、新規開発された賃貸住宅の取得を図ります（後記「② 運用方針（ホ）開発案件への投資」をご参照下さい。）。

② 運用方針

（イ）資産区分

本投資法人は、原則として、中長期保有を目的として物件を取得し、日頃の運用成果により内部成長の確保に努めます。

取得物件の運用については、保有資産をその特性及び保有目的に基づき、コアアセット・サブコアアセットに分類し運用することにより収益バランスの最適化を図ります。具体的には、コアアセットをポートフォリオの中心資産とし、その競争力の高さを活用し安定性、成長性を確保するとともに、サブコアアセットを柔軟かつ機動的に組み入れることにより収益機会の獲得を図ります。また、サブコアアセットを中心に物件の入替えを推進し、賃貸住宅市場の変化に対応するとともに、ポートフォリオの収益ポテンシャルの維持・向上を図ります。

資産区分	概要
コアアセット (コア)	利便性、周辺環境、管理状況、劣化状態、設備仕様等の観点から特に良好な居住環境を長期継続的に提供可能な物件を対象とします。 賃貸住宅市場において競争力を有し、相対的に優れた賃料の下方硬直性と、賃料上昇局面における感応度を備え、長期的な安定性及び成長性を有します。 より長期的な視点から計画的な運営を行うことにより、競争力の維持を図ります。
サブコアアセット (サブコア)	コアアセットに準ずる競争力を有し、相対的に収益性及び流動性に優れた物件、とりわけ中長期的に安定した賃料収入が見込める物件を対象とします。 不動産市場における流動性を確保することにより、不動産市場の動向、資産価値の増減に対応した機動的な運営を行います。

（注）コアアセット及びサブコアアセットの構成比は、原則として、コアアセットは80～100%、サブコアアセットは0～20%とします（構成比は投資金額ベースです。）。

コアアセットについては原則として、順次可能なものから「パシフィック」の冠名を付した物件名称に変更し、ブランド戦略を推進することとします。なお、コアアセットのうち「パシフィック」の冠名を付した物件を「コア1」、それ以外を「コア2」と区分します。

また、各物件の資産区分については、賃貸住宅市場の動向及び物件の状態等を勘案し、定期的に見直しの必要性を検討したうえで、本資産運用会社の判断により変更することがあります。

（ロ）築年数

築年数については、ポートフォリオ全体を加重平均して10年以内を目処として投資を行います。

（ハ）投資対象不動産等の取得基準

投資対象不動産等の取得に当たっては、以下のような項目について基準を充足する物件を

総合的に検討します。なお、下記基準を充足しない物件であっても、投資企画部において、前記「① 基本方針」に鑑み本投資法人の取得、保有する投資対象不動産等として検討に値すると判断する場合には、本資産運用会社における運用資産の取得に関するプロセスを経て、取得することがあります。

項目	取得基準
立地	原則として、駅からの距離は徒歩10分(注)以内とします。
1物件当たりの投資規模	原則として、1物件当たりの、 ・投資金額を5億円（購入金額のみとし、税金及び取得費用等は含みません。）以上とします。 ・専有面積を500㎡以上とします。
1戸当たりの専有面積	原則として、1戸当たりの専有面積を20㎡以上とします。 但し、物件毎に地域の市場を考慮の上、判断します。
構造	原則として、RC（鉄筋コンクリート）造又はSRC（鉄骨鉄筋コンクリート）造とします。
権利関係	（i）建物所有については、修繕計画の策定・実施の自由度等を確保するために、原則、一棟完全所有としますが、区分所有についても物件毎に検討を行う場合があります。 （ii）土地所有については、原則、所有権、借地権、定期借地権とします。
運営形態	居住者のライフスタイルに対応した「トータルライフサポート」を目的とし、通常の賃貸住宅での運営形態のほかに、以下についても物件の特性を考慮し投資を行います。 （i）サービスアパートメント（家具付きで寝具交換、フロントサービス等のサービス提供がある賃貸住宅）：独自の運営組織が必要なため、専門のオペレーターに運営を委託することを前提とします。 （ii）短期賃貸マンション（家具付きで月単位等の短期契約が可能な賃貸住宅）：独自の運営組織とノウハウが必要なため、専門のオペレーターに一括賃貸することを前提とします。 （iii）社宅又は寮：テナントである法人への一括賃貸を前提としますが、当該テナントが退去した後も通常の賃貸住宅として運営可能な物件に限り投資を行います。 （iv）有料老人ホーム及び介護施設等：独自の運営組織とノウハウが必要なため、専門のオペレーターに一括賃貸することを前提とします。原則として、バックアップオペレーターを用意すること等により、当該オペレーターが退去した後も継続して一括賃貸可能な物件又は他の用途に転用可能な物件に投資を行います。

(注) 不動産の表示に関する公正競争規約（首都圏）（公正取引委員会告示第14号）に基づき、道路距離80mにつき1分間を要するものとして算出した数値です。

(二) デュー・ディリジェンスにおける調査項目

本投資法人は、個々の不動産の選別に当たっては、当該不動産の予想収益、立地エリアの

将来性、建築仕様、耐震性能、権利関係、建物管理状況、環境・地質等を総合的に検討し、十分な調査を実施します（規約第10条第3項）。本資産運用会社は、投資対象不動産等の取得に当たり、投資対象不動産等の投資価値を見極めるために、公正かつ調査能力・経験のある第三者による不動産鑑定評価書、建物状況調査報告書、地震リスク診断報告書による分析評価及びマーケットレポート等を参考にするとともに、投資対象不動産等について経済的調査、物理的調査及び法的調査等の物件精査（デュー・ディリジェンス）を行った上で、総合的に判断します。なお、本資産運用会社は、投資対象不動産の運営形態に応じて、上記の調査に加えて調査能力・経験のある社外専門機関によるオペレーター等の財務状況・事業運営能力の調査、事業環境調査等を行います。また、上記の調査を行う際には、原則、以下の表に記載する項目について調査・検討します。

調査項目		分析事項
経済的調査	市場調査	<ul style="list-style-type: none"> ① 所在地域の居住環境の現状確認と中長期予測 ② 所在地域における賃貸住宅と分譲住宅の需給 ③ 所在地域における競合賃貸住宅の動向 ④ 所在地域における市場賃料（現状及び中長期予測） ⑤ 割引率及び還元利回りの水準
	入居テナント調査	<ul style="list-style-type: none"> ① テナントの信用度、賃料収入状況 ② テナントの世帯状況又は業種、数、利用目的等
	オペレーター調査	<ul style="list-style-type: none"> ① オペレーターの財務状況、信用度 ② オペレーターの事業運営能力 ③ 事業環境及びオペレーターの競争力
	収益関係	<ul style="list-style-type: none"> ① 建物運営経費の現況確認及び削減余地 ② 運営方法変更及び建物工事による価値向上案の策定 ③ 修繕・更新費の中長期計画の策定 ④ 収支計画の策定 ⑤ ポートフォリオ戦略との整合性の検証
物理的調査	立地	<ul style="list-style-type: none"> ① 街路の状況、主要交通機関からの利便性 ② 利便施設、官公署からの接近性 ③ 隣地との境界・越境の現況 ④ 眺望、採光、騒音、通風等の居住性 ⑤ 嫌悪施設の有無 ⑥ 周辺地域の将来の開発計画
	建築及び設備の仕様	<ul style="list-style-type: none"> ① 建物構造、築年数、施工業者等 ② 間取り、天井高、内部仕様（天井・壁・床等）、内外装の使用資材、衛生設備、空調設備、電気設備、昇降機設備、駐車場等の設備の維持管理状況（劣化状況） ③ 緊急修繕の必要性 ④ 他の用途、運営形態への転用

調査項目		分析事項
物理的調査	耐震性能	<ul style="list-style-type: none"> ① 新耐震基準（昭和56年に改正された建築基準法（昭和25年法律第201号、その後の改正を含みます。以下「建築基準法」といいます。）に基づく建物等の耐震基準を指します。）又はそれと同水準以上の性能の確保 ② 地震PML（予想最大損失率）値（後記「(ト) 付保方針 b.」をご参照下さい。）15%未満を原則とし、20%以上の物件については耐震補強工事の実施又は地震保険の付保等の対応を検討
	環境・地質等	<ul style="list-style-type: none"> ① 建物有害物質含有調査 ② 土地利用履歴、土壌汚染調査
	建物管理関係	<ul style="list-style-type: none"> ① 関係法令（建築基準法、都市計画法（昭和43年法律第100号、その後の改正を含みます。以下「都市計画法」といいます。）、国土利用計画法（昭和49年法律第92号、その後の改正を含みます。）等）の遵守状況 ② 実際の管理状況 ③ 管理会社の質及び契約関係
法的調査	権利関係	<ul style="list-style-type: none"> ① 所有権・抵当権の権利関係 ② 賃貸借契約関係 ③ 入居者とマスターリース先との契約関係やその内容 ④ 入退居に伴う一時金の授受の方法 ⑤ 土地の境界確認書や越境に係る覚書等 ⑥ 道路法（昭和27年法律第180号、その後の改正を含みます。）に基づく道路占用許可 ⑦ 環境保全等のための規制法令（自然環境保全法（昭和47年法律第85号、その後の改正を含みます。）、都市緑地法（昭和48年法律第72号、その後の改正を含みます。）等）の遵守状況 <p>前所有者の権利の確実性を検討し、特に共有・区分所有・借地物件等、本投資法人が所有権を有しないか又は単独では所有権を有しない等権利関係が複雑な物件について、以下の点を含めその権利関係について慎重に検討を行います。</p> <ul style="list-style-type: none"> ① 借地権に関するの対抗要件具備の有無及び借地権に優先する他の権利の有無 ② 敷地権登記の有無、建物と敷地権の分離処分制限及びその登記の有無、持分割合の状況 ③ 敷地保全措置、長期修繕計画に基づく積立金の方針・措置 ④ 共有物不分割特約及びその登記の有無、共有物分割請求及び共有持分売却等に関する適切な措置並びに共有者間における債権債務関係 ⑤ 区分所有物件の区分性 ⑥ 本投資法人による取得前に設定された担保の設定状況や契約の内容とその承継の有無

調査項目		分析事項
法的調査		⑦ 借地権設定者、区分所有者及び共有者等と締結された規約・特約等の内容（特に優先譲渡条項の有無とその内容） ⑧ 借地権設定者、区分所有者及び共有者等の法人・個人の別等の属性 ⑨ 不動産を信託する信託の受益権については信託契約の内容
	境界調査	① 境界確認書、境界確定証明書等の確認
	テナント	① テナントとの紛争の有無

(注) 上記表に記載する事項は投資対象不動産等取得の判断に当たっての検討事項であり、本投資法人が取得する投資対象不動産等が結果的に一部の項目について基準を満たさないことがあります。

(ホ) 開発案件への投資

本投資法人は、自ら土地を取得して建物を建築することは原則として予定していません。但し、本資産運用会社は、競争力あるコアアセットの取得手法の拡大を図るべく、第三者が開発中の不動産について、以下の条件に合致する場合には、当該不動産を取得するメリットと一定の期間について賃貸事業収入が生じないデメリットその他当該不動産を取得することにより生じるリスクを十分に勘案した上で投資を行うことがあります。

また、本投資法人は以下の条件に合致する不動産を取得するため、完工・引渡までの間の監理業務を社外専門機関等に委託することがあります。

- a. 契約どおりの建物が竣工していることを確認した後に引渡しを受けることを条件とした予約購入契約の締結が可能であり、完工・引渡しのリスクを回避できること。
- b. 当該不動産の企画・仕様が本投資法人の投資基準に合致しているとともに、ポートフォリオの構築上においても有用であると見込まれること。
- c. 当該不動産の賃貸住宅市場を調査・分析し、竣工後のテナント確保が十分可能と判断できること。

(ヘ) 不動産管理・運営方針

本資産運用会社は、本投資法人が取得する投資対象不動産等の中長期的な資産価値の維持向上を図るとともに、空室率の低減、費用低減による運用収益の安定的な成長を目指します。

a. PM業務受託者選定における基準

本資産運用会社は、運用収益の安定的な成長を実現するために、以下の観点から最適なPM業務受託者を選定します。

- ・ 経験及び実績
- ・ 組織及び体制
- ・ 財務基盤
- ・ 当該物件に関する知識の豊富さとテナントとの関係（継続の場合）
- ・ リーシング・ケイパビリティ（新規テナント募集能力）の高さ
- ・ 当該地域を含む不動産市場への精通度
- ・ 物件に関するレポート作成（事業計画・報告書作成）能力
- ・ テナントからのクレーム対応における迅速性・適時性・適切性
- ・ 建物及び住宅設備の管理及び保全能力
- ・ 報酬手数料の水準

b. PM業務受託者の管理方針及び指導・監督

本資産運用会社は、PM業務受託者より毎月以下の事項に関する状況報告を受けており、当該報告をもとに、各投資対象不動産の事業計画の検証を行うとともに、PM業務受託者に対し、各投資対象不動産の個別運用計画に沿った運営管理を実行・維持させるための指導・監督を行います。

- ・テナントからの入金状況
- ・経費等の支出状況
- ・テナントの退去に関する情報
- ・テナントからの要望・クレームとその対処
- ・新規テナント獲得に関する情報と獲得に関する活動内容
- ・各投資対象不動産周辺の賃貸住宅市場の状況確認
- ・計画内の修繕工事の状況と計画外の修繕工事の有無の確認

c. PM業務受託者の評価

本資産運用会社は、定期的に（原則として1年毎に）、前記a.及びb.の各項目の観点からPM業務受託者の運営実績を評価し、その結果によっては、PM業務受託者の変更を検討します。

d. ブランド戦略

本投資法人の保有資産のうち、特に良好な居住環境を長期継続的に提供可能な物件について「パシフィック」の冠名を付し、その品質の訴求及び付加価値サービスの提供等を通じて、不動産市場における知名度及び信頼度の向上、独自のブランドイメージ(Pacific Quality)の確立を図ります。

(ト) 付保方針

- a. 損害保険の付保に関しては、火災等の災害や事故等により生じる建物の損害又は対人対物事故を原因とする第三者からの損害賠償請求による損害等に対応するため、個別の投資対象不動産の特性に応じ、適正とされる内容の火災保険や包括賠償責任保険等の損害保険の付保を行います。
- b. 地震保険の付保に関しては、大規模地震等による建物への影響が特に大きいと予想される物件に関しては、地震等の発生時に予想される当該投資対象不動産及び運用資産全体への影響と付保可能性及び保険料負担とを比較検討した上で、当該投資対象不動産及び運用資産全体の予想最大損失額に応じ、その一定割合につき適切と判断される額の地震保険を付保することを検討します。但し、個別の投資対象不動産のPML（注）（原則20%未満）、地震保険の付保等に要するコスト及び付保可能性を勘案し、地震保険の付保を行わない場合があります。

(注) PML (Probable Maximum Loss) とは、地震による予想最大損失率を意味します。PMLには個別物件に関するものと、ポートフォリオ全体に関するものがあります。PMLについての統一された厳密な定義はありませんが、本書においては、想定した予定使用期間（50年＝一般的建物の耐用年数）中に、想定される最大規模の地震（475年に一度起こる大地震＝50年間に起こる可能性が10%の大地震）によりどの程度の被害を被るかを、損害の予想復旧費用の再調達価格に対する比率（%）で示したものを意味します。

(チ) 売却方針

本投資法人は、中長期での運用を基本方針として、投資対象不動産等の取得を行い、日頃の運用の成果により内部成長の確保に努めます。但し、不動産市場の動向、資産価値の増減等に対応した機動的な物件の運営及び内部成長の成果の享受を図るべく、サブコアアセットを中心に保有物件の売却を検討します。具体的には、本資産運用会社は個別物件の

売却の検討において、以下の内容を総合的に勘案するとともに、賃貸住宅の特性である相対的な流動性の高さ及びPHIが保有する独自の不動産市場におけるネットワーク・ノウハウを最大限に活用し、利益獲得機会の確保を図ります。

- a. 中長期の不動産市場動向
- b. 将来における収益予想
- c. 資産価値の増減及びその予測
- d. 所在地域の将来性・安定性
- e. 劣化又は陳腐化リスク及びそれらに対するコスト予測
- f. ポートフォリオの構成

(リ) 財務方針

a. 借入れ及び投資法人債

(i) 資産の効率的な運用及び運用の安定性を図るために、運用資産の取得資金、賃貸を行う投資対象不動産に係る工事代金及び運転資金若しくは債務の返済（敷金及び保証金の支払、借入金の返済並びに投資法人債の償還を含みます。）等を使用として、借入れ又は投資法人債の発行を行います。但し、借入金と投資法人債を合わせた限度額は、1兆円を超えないものとします。

(ii) 前記(i)に基づき、資金の借入れを行う場合は、資本市場及び金融環境を総合的に考慮し、将来に亘る経済・社会情勢の変化を予測の上、借入期間及び固定・変動の金利形態といった観点から効率的な資金調達手段を選定し、低コストの資金調達を図ります。但し、期限前返済の場合の手数料等がその時点における金利情勢によって決定される場合等、予測しがたい経済状況の変更で資金調達コストが変動する場合があります。

(iii) 借入れを行う場合、借入先は租税特別措置法第67条の15第1項第1号ロ(2)に規定する機関投資家に限るものとします。

(iv) 総資産に対する借入金及び投資法人債の合計額の残高の割合（以下「総資産有利子負債比率」といいます。）は、原則として60%を上限の目処として運用します。

(注) 総資産とは、総資産有利子負債比率計算時点における決算期末貸借対照表における資産の部にある各資産の合計金額をいいますが、そのうち有形固定資産については鑑定評価額又は価格意見書による評価額と期末帳簿価額との差額を当該有形固定資産の期末帳簿価額に加減して求めた金額とします。

(v) 本投資法人は、本投資法人の負債から生じる金利変動リスクその他のリスクをヘッジするため、デリバティブ取引（投資信託及び投資法人に関する法律施行令（平成12年政令第480号、その後の改正を含みます。以下「投信法施行令」といいます。）第3条第2号において定義されるものをいいます。）を行うことがあります。

(vi) 本投資法人は、運用資産の新規購入、テナント預り金等の返還又は運転資金等の資金需要への機動的な対応を目的として、コミットメントライン契約等の、事前の融資極度設定又は随時借入れの予約契約（以下、両者を併せて「融資極度等」と総称します。）を締結することがあります。

(vii) 借入れ又は投資法人債の発行を行う場合、本投資法人は、運用資産を担保として提供することができます。

b. 募集投資口の発行

(i) 本投資法人は、資金の手当を目的として、役員会の承認を得た上で、募集投資口の発行を行うことができます。

(ii) 募集投資口の発行は、総資産有利子負債比率等の投資法人の財務状態を考慮し、投資口の希薄化にも配慮の上行います。

(ヌ) 開示方針

本投資法人は、法令・諸規則の要請する内容及び様式に沿って正確かつ迅速な開示を行います。また、投資家に対し本投資法人の資産運用について適正な評価を得ることを目的に、法定開示以外の情報についても、わかりやすさに配慮し、タイムリーかつ継続的に開示してまいります。

(ル) 現預金等の管理方針

- a. 本投資法人は、諸々の資金需要（修繕及び資本的支出、分配金の支払、小口債務の返済、本投資法人の運営に関わる運転資金、テナント預り金等の返還又は運用不動産の新規購入等）に対応するため、融資極度等の設定状況も勘案した上で、妥当と考えられる金額の現預金を常時保有します。
- b. 本投資法人は、余資の運用を目的として、有価証券又は金銭債権に投資することがあります。その場合、安全性と換金性を重視して投資対象を選定します。

(ヲ) その他

a. 組入資産の賃貸

(i) 本投資法人は、所有する特定資産である不動産について運用を図ることを目的として第三者との間で賃貸借契約を締結し賃貸を行うこととします。また、本投資法人が所有する不動産を裏付けにした特定資産である信託受益権に係る信託財産を構成する不動産については、その信託の受託者（以下「信託受託者」といいます。）をして第三者との間で賃貸借契約を締結させ賃貸を行わせることとします。

(ii) 本投資法人は、不動産の賃貸に際しては、敷金又は保証金等これらに準じる金銭（以下「敷金等」といいます。）を自ら又は信託受託者を通じて受け入れることがあり、かかる敷金等については、規約の定めに従い運用を行うか、又は借入金等の返済に充当します。

(iii) 本投資法人は、余剰資金の効率的な運用を目的として、不動産以外の資産の賃貸を行うことができます。

(iv) 本投資法人は、不動産に共有者が存する場合、自ら又は信託受託者を通じて、共有不動産全体の本投資法人による利用について共有者の同意を得た上で、また、不動産が建物の区分所有等に関する法律（昭和37年法律第69号、その後の改正を含みます。以下「区分所有法」といいます。）第1条に規定する建物である場合、他の区分所有者の所有する専有部分（共用部分の共有持分等を含みます。）を賃借した上で、それぞれこれを第三者に転貸することができます。

b. その他

本投資法人は、一般経済情勢、金融情勢、消費者動向、不動産市況等のマクロ経済情報又は本投資法人の経営環境に急激な変化が生じ、投資主の利益を毀損するおそれがある場合、上記にかかわらず、投資主の利益を守るため必要な処置を講ずることができます（規約第10条第4項）。

(2) 【投資対象】

① 資産運用の対象とする資産の種類、目的及び範囲（規約第11条）

本投資法人は、前記「(1) 投資方針」に従い、以下(イ)に掲げる不動産等及び(ロ)に掲げる不動産対応証券を主要な投資対象とします。

(イ) 不動産等とは、次に掲げるものをいいます。

- (a) 不動産
- (b) 不動産の賃借権
- (c) 地上権
- (d) 上記(a)から(c)に掲げる資産のみを信託する信託の受益権（不動産に付随する金銭と併せて信託する包括信託を含みます。）
- (e) 上記(a)から(c)に掲げる資産に対する投資として運用することを目的とする金銭の信託の受益権
- (f) 当事者の一方が相手方の行う上記(a)から(e)に掲げる資産の運用のために出資を行い、相手方がその出資された財産を主として当該資産に対する投資として運用し、当該運用から生じる利益の分配を行うことを約する契約に係る出資の持分（以下「不動産に関する匿名組合出資持分」といいます。）
- (g) 信託財産を主として不動産に関する匿名組合出資持分に対する投資として運用することを目的とする金銭の信託の受益権

(ロ) 不動産対応証券とは、資産の2分の1を超える額を不動産等に投資することを目的とする次の(a)から(e)に掲げるもので、当該各号に定めるものをいいます。

- (a) 優先出資証券 資産の流動化に関する法律（平成10年法律第105号、その後の改正を含みます。以下「資産流動化法」といいます。）第2条第9項に規定する優先出資証券
- (b) 投資信託受益証券 投信法第2条第7項に規定する受益証券
- (c) 投資証券 投信法第2条第15項に規定する投資証券
- (d) 特定目的信託の受益証券 資産流動化法第2条第13項及び第15項に規定する特定目的信託の受益証券（前記(イ)のうち(d)、(e)及び(g)に掲げる資産に投資するものを除きます。）
- (e) 匿名組合出資持分証券 金融商品取引法第2条第2項第5号に規定する匿名組合出資持分（前記(イ)のうち(f)に定めるものを除きます。）

(ハ) 本投資法人は、上記(イ)及び(ロ)に掲げる不動産等及び不動産対応証券のほか、次に掲げる特定資産に投資することができます。

- (a) 金銭債権（投信法施行令第3条第7号に定めるものをいい、預金、譲渡性預金及びコールローンを含みます。）
- (b) 不動産の管理会社等の株式（実質的に不動産関連資産に投資することを目的とする場合又は不動産関連資産への投資に付随し若しくは関連する場合に限りします。）
- (c) 有価証券（金融商品取引法第2条第1項各号並びに同条第2項各号に規定するものをいい、上記(イ)、(ロ)及び(ハ)(a)から(b)に該当するものを除きます。）
- (d) デリバティブ取引に係る権利（投信法施行令第3条第2号に定めるものをいいます。）

(ニ) 本投資法人は、上記(イ)から(ハ)に定める特定資産のほか、不動産等への投資にあたり必要がある場合には、以下に掲げる資産に投資することができます。

- (a) 商標法（昭和34年法律第127号、その後の改正を含みます。以下同じです。）に基づく商標権等（商標権又はその専用使用权（商標法第30条に定めるものをいいます。）

す。)若しくは通常使用権(商標法第31条に定めるものをいいます。)をいいます。)

- (b) 著作権法(昭和45年法律第48号、その後の改正を含みます。以下同じです。)に基づく著作権等(著作権及び著作者人格権(著作権法第17条第1項に定めるものをいいます。)並びに著作隣接権(著作権法第89条に定めるものをいいます。)をいいます。)
- (c) 温泉法(昭和23年法律第125号、その後の改正を含みます。)に定める温泉の源泉を利用する権利及び当該温泉に関する設備等
- (d) 動産(民法(明治29年法律第89号、その後の改正を含みます。以下「民法」といいます。)で規定されるもののうち、設備、備品その他の構造上又は利用上不動産に附加された物をいいます。)
- (e) 上記(a)から(d)に掲げる資産に対する投資として運用することを目的とする金銭の信託の受益権
- (f) 資産流動化法第2条第6項に規定する特定出資
- (g) 会社法に基づく持分会社の出資持分
- (h) 民法第667条に規定される組合の出資持分(不動産、不動産の賃借権及び地上権を出資することにより設立され、その賃貸、運営又は管理等を目的としたものに限り、ます。)
- (i) 各種保険契約に係る権利(不動産関連資産の投資に係るリスクを軽減することを目的とする場合に限り、ます。)
- (j) 不動産等及び不動産対応証券への投資に付随して取得するその他の権利

② 投資基準及び種類別、地域別、用途別等による投資割合

(イ)投資基準については、前記「(1)投資方針 ② 運用方針 (ハ)投資対象不動産等の取得基準」をご参照下さい。

(ロ)種類別、地域別、用途別等による投資割合については、前記「(1)投資方針 ①基本方針 (イ)ポートフォリオ構築方針」をご参照下さい。

(3) 【分配方針】

本投資法人は、毎決算期最終の投資主名簿に記載又は記録された投資主又は登録投資口質権者に対し、原則として、以下の方針に従って金銭の分配を行うものとします(規約第15条)。

- ① 本投資法人の資産の運用によって生じる分配可能金額(以下「分配可能金額」といいます。)は不動産(本投資法人が取得する信託の受益権その他の資産の裏付けとなる不動産を含みます。)から生じる賃料、共益費、駐車場使用料、付帯収益、施設使用料、施設設置料、遅延損害金、賃貸借契約解約に伴う解約違約金又はそれに類する金銭その他賃貸業務から生じる収入、利子・配当収入、及びこれらに類する収益に、資産の売買損益及び償還差損益を加減し、諸経費(減価償却費を含みます。)、支払利息、資産運用報酬等を控除し、繰越欠損金のあるときはその金額を補填した後の金額とします。なお、損失が生じた場合は次期へ繰り越すものとします。
- ② 利益の金額を限度として金銭の分配を行う場合、分配金額は租税特別措置法第67条の15及び租税特別措置法施行令(昭和32年政令第43号、その後の改正を含みます。以下「租税特別措置法施行令」といいます。)第39条の32の3に規定される本投資法人の配当可能利益の額の100分の90に相当する金額を超えて本投資法人が決定する金額とします。なお、本投資法人は、資産の維持又は価値向上に必要なと認められる長期修繕積立金、支払準備金、分配準備積立金及びこれらに類する積立金及び引当金等を積み立てることができます。

(注) 上記に関して、平成21年3月31日公布の租税特別措置法の改正に伴い、同法第67条の15の投資法人に係る課税の特例規定における分配の基準が配当可能所得の金額でなくなりました。本投資法人は、引き続き、改正後の投資法人に係る課税の特例規定における要件を満たす利益の分配を行うものとします。

- ③ 本投資法人は、安定的な分配金の支払を重視しますが、利益を超える金銭の分配に関して、かかる分配を受けた投資主がその分配の都度譲渡損益の算定を行うことが必要とされる限りにおいては投資主に対して利益を超える金銭の分配は行わないものとします。但し、役員会において適切と判断した場合、投信法第137条第1項の規定に従い、投資主に対し、投信法第131条第2項の承認を受けた金銭の分配に係る計算書に基づき、利益を超えて金銭の分配をすることができるものとします。
- ④ 本投資法人は、利益を超える金銭の分配を行う場合には、当該決算期に係る利益の金額に当該営業期間の減価償却費計上額に相当する金額を加算した額を上限とします。但し、当該金額が当該営業期間の租税特別措置法施行令第39条の32の3に規定されている「配当可能額」の90%に相当する金額を超えない場合には、「配当可能額」の91%に相当する金額まで配当可能金額を超えて金銭の分配をすることができるものとします。
- ⑤ 投資主への分配金は金銭にて分配するものとし、原則として決算日から3か月以内に決算日における最終の投資主名簿に記載又は記録された投資主又は登録投資口質権者を対象に投資口の所有口数又は登録投資口質権の対象となった投資口の口数に応じて行います。
- ⑥ 前項に規定する分配金はその支払開始の日から満3年を経過したときは、本投資法人はその支払義務を免れるものとします。なお、未払分配金には利息を付さないものとします。
- ⑦ 本投資法人は、前記①乃至⑥のほか、金銭の分配に当たっては、投資信託協会の定める規則等に従うものとします。

(4) 【投資制限】

① 規約に基づく投資制限

(イ)国内投資限定

投資対象不動産等は、国内不動産に限定します(規約第12条第2項)。また、わが国以外に所在する不動産及び当該不動産を主として裏付けとする資産、外貨建資産又は外国証券市場で主として取引されている有価証券への投資は行わないものとします(規約第12条第3項)。

(ロ)デリバティブ取引に係る制限

前記「(2) 投資対象 ①資産運用の対象とする資産の種類、目的及び範囲(規約第11条)」に掲げるデリバティブ取引に係る権利は、本投資法人に係る負債から生じる金利変動リスクその他のリスクをヘッジすることを目的とした運用に限ります(規約第12条第1項)。

(ハ)借入制限

本投資法人は、以下の条件に従い、借入れを行うことができます(規約第17条)。但し、借入れ先は、租税特別措置法第67条の15第1項第1号ロ(2)に規定する機関投資家に限るものとします。

a. 借入れの目的

資産の効率的な運用並びに運用の安定性を図るために借入れを行います。

- b. 借入金の限度額
1兆円とします。但し、後記「(ニ) 投資法人債発行制限」に規定する投資法人債と併せて、その合計額が1兆円を超えないものとします。
- c. 借入金の使途
特定資産の取得資金、賃貸を行う不動産及び信託受益権に係る信託財産である不動産に係る工事代金及び運転資金若しくは債務の返済（敷金及び保証金の支払、借入金の返済並びに投資法人債（短期投資法人債を含みます。以下同じです。）の償還を含みます。）等を使途とします。
- d. 担保の提供
上記a.乃至c.の規定に基づき借入れを行う場合、本投資法人は、運用資産を担保として提供することができるものとします。

(ニ) 投資法人債発行制限

本投資法人は、以下の条件に従い、投資法人債を発行することができるものとします（規約第17条）。

- a. 投資法人債の発行目的
資産の効率的な運用及び運用の安定性を図るために投資法人債の発行を行います。
- b. 投資法人債発行の限度額
1兆円とします。但し、前記「(ハ) 借入制限」に規定する借入れと併せて、その合計額が1兆円を超えないものとします。
- c. 投資法人債の発行により調達した資金の使途に関する事項
特定資産の取得資金、賃貸を行う不動産及び信託受益権に係る信託財産である不動産に係る工事代金及び運転資金若しくは債務の返済（敷金及び保証金の支払、借入金の返済並びに投資法人債の償還を含みます。）等を使途とします。但し、短期投資法人債の発行により調達した資金の使途又は目的については、法令に定める範囲に限られるものとします。
- d. 担保の提供
上記a.乃至c.の規定に基づき投資法人債の発行を行う場合、本投資法人は、運用資産を担保として提供することができるものとします。

② 金融商品取引法及び投信法による投資制限

本投資法人は、金融商品取引法及び投信法による投資制限に従います。主たるものは以下の通りです。

(イ) 登録投資法人は資産運用会社にその資産の運用に係る業務の委託をしなければなりません。資産運用会社は、当該投資法人の資産の運用に係る業務に関して一定の行為を行うことが禁止されており、結果的に、投資法人が一定の投資制限に服することになります。かかる禁止行為のうち、後記「第二部 投資法人の詳細情報 第3 管理及び運営 2 利害関係人との取引制限」に記載される利害関係人との取引制限を除き、主なものは以下の通りです。

a. 自己取引等

資産運用会社が自己又はその取締役若しくは執行役との間における取引を行うことを内容とした取引を行うこと（金融商品取引法第42条の2第1号）。但し、投資者の保護に欠け、若しくは取引の公正を害し、又は金融商品取引業の信用を失墜させるおそれのないものとして金融商品取引業等に関する内閣府令（平成19年内閣府令第52号、その後の改正を含みます。以下「金商業等府令」といいます。）第128条で定めるものを除き

ます。

b. 運用財産相互間の取引

資産運用会社が運用財産相互間において取引を行うことを内容とした運用を行うこと（金融商品取引法第42条の2第2号）。但し、投資者の保護に欠け、若しくは取引の公正を害し、又は金融商品取引業の信用を失墜させるおそれのないものとして金商業等府令第129条で定めるものを除きます。

c. 第三者の利益を図る取引

資産運用会社が特定の金融商品、金融指標又はオプションに関し、取引に基づく価格、指標、数値又は対価の額の変動を利用して自己又は権利者以外の第三者の利益を図る目的をもって、正当な根拠を有しない取引を行うことを内容とした運用を行うこと（金融商品取引法第42条の2第3号）。

d. 投資法人の利益を害する取引

資産運用会社が通常の実行の条件と異なる条件で、かつ、当該条件での取引が権利者の利益を害することになる条件での取引を行うことを内容とした運用を行うこと（金融商品取引法第42条の2第4号）。

e. 自己の計算における取引

資産運用会社が運用として行う取引に関する情報を利用して、自己の計算において有価証券の売買その他の取引等を行うこと（金融商品取引法第42条の2第5号）。

f. 損失補填又は利益の提供

資産運用会社が運用財産の運用として行った取引により生じた権利者の損失の全部若しくは一部を補填し、又は運用財産の運用として行った取引により生じた権利者の利益に追加するため、当該権利者又は第三者に対し、財産上の利益を提供し、又は第三者に提供させること（事故による損失の全部又は一部を補填する場合を除きます。）（金融商品取引法第42条の2第6号）。

g. その他金商業等府令で定める取引

上記a.乃至f.に掲げるもののほか、資産運用会社が行う行為のうち、投資者の保護に欠け、若しくは取引の公正を害し、又は金融商品取引業の信用を失墜させるものとして金商業等府令で定める行為（金融商品取引法第42条の2第7号、金商業等府令第130条）。

(ロ) 同一株式の取得制限

登録投資法人は同一の法人の発行する株式に係る議決権の総数が100分の50を超える場合においては、取得することができません（投信法第194条、投資信託及び投資法人に関する法律施行規則（平成12年総理府令第129号。その後の改正を含みます。）（以下「投信法施行規則」といいます。）第221条）。

(ハ) 自己投資口の取得及び質受けの制限

投資法人は、自らが発行した投資口を取得し、又は質権の目的として受けることができません。但し、次に掲げる場合において自らが発行した投資口を取得するときは、この限りではありません（投信法第80条第1項）。

a. 合併後消滅する投資法人から当該投資口を承継する場合

b. 投信法の規定により投資口の買取りをするとき

c. 上記a.及びb.に掲げるもののほか、投信法施行規則で定める場合

(ニ) 子法人による親法人投資口の取得制限

投資法人（子法人）は、その親法人（当該投資法人の発行済投資口の過半数の投資口を有する投資法人）の投資口を、次に掲げる場合を除き、取得することができません

(投信法第81条、投信法施行規則第131条)

- a. 子法人が合併後消滅する投資法人から親法人投資口を継承する場合
- b. 上記a.に掲げるもののほか、投信法施行規則で定める場合

③ その他の投資制限

(イ) 有価証券の引受及び信用取引

本投資法人は有価証券の引受及び信用取引は行いません。

(ロ) 他のファンドへの投資

他のファンド（投資口及び投資信託の受益証券）への投資については、不動産等及び現金又は現金等を裏付資産とするものに限ります。

(ハ) 集中投資

集中投資について法令上制限はありません。なお、不動産の所在地域による分散投資に関する方針については、前記「(1) 投資方針 ① 基本方針 (イ) ポートフォリオ構築方針 b. 目標ポートフォリオ」をご参照下さい。

3【投資リスク】

(1) リスク要因

以下には、本投資証券又は本投資法人債券への投資に関してリスク要因となる可能性があると考えられる主な事項を記載しています。但し、以下は本投資証券又は本投資法人債券への投資に関する全てのリスクを網羅したものではなく、記載されたリスク以外のリスクも存在します。

本投資法人は、対応可能な限りにおいてこれらのリスクの発生回避及び発生した場合の対応に努める方針ですが、回避及び対応が結果的に十分である保証はありません。以下に記載するリスクが現実化した場合、本投資証券又は本投資法人債券の市場価格が下落又は分配金の額が減少し、その結果、投資主が損失を被る可能性があります。

各投資家は、自らの責任において、本項及び本書中の本項以外の記載事項を慎重に検討した上で本投資証券又は本投資法人債券に関する投資判断を行う必要があります。

本項に記載されているリスク項目は、以下の通りです。

- ① 本投資証券又は本投資法人債券の商品性に関するリスク
 - (イ) 本投資証券又は本投資法人債券の市場価格の変動に関するリスク
 - (ロ) 金銭の分配に関するリスク
 - (ハ) 収入及び支出の変動に関するリスク
- ② 投資主の権利が必ずしも株主の権利と同一ではないことについて
 - (ニ) 投資主の権利が必ずしも株主の権利と同一ではないことについて
 - (ホ) 投資法人債券の償還・利払に関するリスク
- ② 本投資法人の運用方針に関するリスク
 - (イ) 投資対象を賃貸住宅に特化していることによるリスク
 - (ロ) 不動産の地域的な偏在に関するリスク
 - (ハ) PM業務受託者に関するリスク
 - (ニ) 不動産を取得又は処分できないリスク
 - (ホ) 投資口の追加発行、借入れ及び投資法人債の発行による資金調達に関するリスク
 - (ヘ) 投資口の発行時の1口当たりの価値の希薄化に関するリスク
- ③ 本投資法人の関係者、仕組みに関するリスク
 - (イ) ADIMへの依存、利益相反に関するリスク
 - (ロ) 本投資法人の関係者への依存、利益相反に関するリスク
 - (ハ) 本投資法人の執行役員及び本資産運用会社の人材に依存しているリスク
 - (ニ) インサイダー取引規制等に係る法令上の禁止規定が存在しないことによるリスク
 - (ホ) 本投資法人の投資方針の変更に関するリスク
 - (ヘ) 本投資法人の倒産又は登録抹消のリスク
 - (ト) 敷金及び保証金に関するリスク
- ④ 不動産及び信託の受益権に関する法的リスク
 - (イ) 不動産の欠陥・瑕疵に関するリスク
 - (ロ) 賃貸借契約に関するリスク
 - (ハ) 災害等による建物の毀損、滅失及び劣化のリスク
 - (ニ) 不動産に係る所有者責任、修繕・維持費用等に関するリスク
 - (ホ) 不動産に係る行政法規・条例等に関するリスク
 - (ヘ) 法令の制定・変更に関するリスク
 - (ト) 売主の倒産等の影響を受けるリスク
 - (チ) マスターリースに関するリスク
 - (リ) 転貸に関するリスク

- (ヌ) テナント集中に関するリスク
- (ル) テナント等による不動産の利用状況に関するリスク
- (ヲ) 共有物件に関するリスク
- (ワ) 区分所有建物に関するリスク
- (カ) 借地物件に関するリスク
- (ヨ) 借家物件に関するリスク
- (タ) 開発物件に関するリスク
- (レ) 有害物質に関するリスク
- (ソ) 不動産を信託の受益権の形態で保有する場合の固有のリスク
- (ツ) フォワード・コミットメント等に関するリスク
- ⑤ 税制に関するリスク
 - (イ) 導管性要件に関するリスク
 - (ロ) 多額の法人税等の納税の引当てにより支払配当要件が満たされなくなるリスク
 - (ハ) 税務調査等による更正処分のため、導管性要件が事後的に満たされなくなるリスク
 - (ニ) 不動産の取得に伴う軽減税制が適用されないリスク
 - (ホ) 一般的な税制の変更に関するリスク
- ⑥ その他
 - (イ) 専門家報告書等に関するリスク
 - (ロ) 取得予定資産の取得及び売却予定資産の売却を実行することができないリスク
 - (ハ) 過去の収支状況が将来の本投資法人の収支状況と一致しないリスク
 - (ニ) シニアタイプの物件に関するリスク
 - (ホ) 本投資法人の合併に関するリスク
 - (ヘ) 減損会計の適用に関するリスク
- ① 本投資証券又は本投資法人債券の商品性に関するリスク
 - (イ) 本投資証券又は本投資法人債券の市場価格の変動に関するリスク

本投資法人は、投資主からの請求による投資口の払戻しを行わないクローズド・エンド型であるため、投資主が本投資証券を換価する手段は、第三者に対する売却に限定されます。

本投資証券又は本投資法人債券の市場価格は、取引所における投資家の需給により影響を受けるほか、金利情勢、経済情勢、不動産市況その他市場を取り巻く様々な要因の影響を受けて変動します。そのため、本投資証券又は本投資法人債券を取得した価格で売却できない可能性があり、その結果、投資主又は投資法人債権者が損失を被る可能性があります。本投資法人が取得する不動産及び不動産を裏付とする資産の当該裏付け不動産（以下本「(1)リスク要因」の項において不動産と総称します。）の賃貸状況、売却に伴う損益や建替えに伴う除却損等により、期間損益が変動し、投資主への分配金が増減することがあります。

なお、本振替投資口については、本投資法人が誤って本投資法人に対抗できないものとされた振替投資口について行った金銭の分配についても、本投資法人は当該分配に係る金額の返還を求めることができません。この場合、本投資法人は、当該分配に係る金額の限度において、投資主の口座管理機関に対する損害賠償請求権を取得します（振替法第228条、第149条）。
 - (ロ) 金銭の分配に関するリスク

本投資法人は前記「2 投資方針 (3) 分配方針」に記載の分配方針に従って、投資主

に対して金銭の分配を行う予定ですが、分配の有無及びその金額は、いかなる場合においても保証されるものではありません。

(ハ) 収入及び支出の変動に関するリスク

本投資法人の収入は、不動産の賃料収入に主として依存しています。不動産に係る賃料収入は、不動産の稼働率の低下、売上歩合賃料が採用されている場合のテナントの売上減等により、大きく減少する可能性があるほか、賃借人との協議や賃借人からの請求等により賃料が減額されたり、契約通りの増額改定を行えない可能性もあります。また、当該不動産に関して締結される賃貸借契約に基づく賃料が、一般的な賃料水準に比して適正な水準にあるとは限りません。

一方、収入の減少だけでなく、退去するテナントへの預り敷金及び保証金の返還、多額の資本的支出、不動産の取得等に要する費用、その他不動産に関する支出が状況により増大し、キャッシュ・フローを減ずる要因となる可能性があります。

このように、不動産からの収入が減少する可能性があるとともに、不動産に関する支出は増大する可能性があり、これら双方又はいずれか一方の事由が生じた場合、投資主への分配金額の減少や、本投資証券の市場価格が下落することがあります。

なお、本資産運用会社は、平成17年11月1日付で運用ガイドラインの一部（基本方針及び運用方針）の変更を行い、保有資産をコアアセット及びサブコアアセットに分類しました。この変更により、サブコアアセットに関しては柔軟かつ機動的に収益機会の獲得を図ることとしましたが、物件売却の成否については不動産市況により強く影響されるため、本投資法人の収益は物件売却を積極的に行う以前に比べ変動が大きくなる可能性があります。

(ニ) 投資主の権利が必ずしも株主の権利と同一ではないことについて

本投資法人の投資主は、投資主総会を通じて、本投資法人の意思決定に参画することができる他、本投資法人に対して一定の権利を行使することができますが、かかる権利は株式会社における株主の権利とは必ずしも同一ではありません。たとえば、金銭の分配に係る計算書を含む本投資法人の計算書類等は、役員会の承認のみで確定し（投信法第131条第2項）、投資主総会の承認を得る必要はないことから、投資主総会は、必ずしも、決算期毎に招集されるわけではありません。また、投資主が投資主総会に出席せず、かつ、議決権を行使しないときは、当該投資主はその投資主総会に提出された議案について賛成するものとみなされます（投信法第93条第1項、規約第24条第1項）。さらに、本投資法人は、資産の運用に係る業務その他の業務を本資産運用会社その他の第三者に委託しています。これらの要因により、投資主による資産の運用に係る業務その他の業務に対する統制が効果的に行えない可能性もあります。

(ホ) 投資法人債券の償還・利払に関するリスク

本投資法人の信用状況の悪化その他の事由により、本投資法人債券について元本や利子の支払の遅延、支払不能が生じるリスクがあります。

② 本投資法人の運用方針に関するリスク

(イ) 投資対象を賃貸住宅に特化していることによるリスク

本投資法人は、不動産の中でも、賃貸住宅を主たる投資対象としています。

したがって、本投資法人の業績は、景気動向、人口・世帯数動向等に大きく依存しているということが出来ます。場合によっては、入居者が、賃料を約定通り支払うことができなくなったり、賃貸借契約を解約して又は更新せずに退去したり、賃料の減額請求を行ったりする可能性があります。これらの要因により、本投資法人の収益は悪影響を受ける可能性があります。

(ロ) 不動産の地域的な偏在に関するリスク

本投資法人は、前記「2 投資方針（1）投資方針 ① 基本方針」の記載に従って、都心主要5区及び東京23区にそれぞれ投資額の30%乃至50%を投資する予定です。したがって、これらの地域における人口、人口動態、世帯数、平均所得等の変化、地震その他の災害、地域経済の悪化、稼働率の低下、賃料水準の下落等により、本投資法人の収益が著しい悪影響を受ける可能性があります。

また、テナント獲得に際し不動産賃貸市場における競争が激化し、結果として、空室率の上昇や賃料水準の低下により賃料収入が減少し、本投資法人の収益が悪影響を受ける可能性があります。

(ハ) PM業務受託者に関するリスク

一般に、賃借人の管理、建物の保守管理等不動産の管理業務全般の成否は、PM業務受託者の能力、経験、ノウハウによるところが大きく、本投資法人が保有する不動産の管理についても、管理を委託するPM業務受託者の業務遂行能力に強く依拠することになります。

管理委託先を選定するに当たっては、当該PM業務受託者の能力・経験・ノウハウを十分考慮することが前提となりますが、そのPM業務受託者における人的・財産的基盤が維持される保証はありません。また、複数の不動産に関して、他の顧客（他の不動産投資法人を含みます。）から不動産の管理及び運営業務を受託し、本投資法人の投資対象不動産に係るプロパティマネジメント業務と類似又は同種の業務を行う可能性があります。これらの場合、当該PM業務受託者は、本投資法人以外の者の利益を優先することにより、本投資法人の利益を害する可能性があります。

本投資法人は、PM業務受託者につき、業務懈怠又は倒産事由が認められた場合、管理委託契約を解除することはできますが、後任のPM業務受託者が任命されるまではPM業務受託者不在又は機能不全のリスクが生じるため、一時的に当該投資対象不動産の管理状況が悪化する可能性があります。

(ニ) 不動産を取得又は処分できないリスク

不動産投資信託その他のファンド及び投資家等による不動産に対する投資が活発化し、また本投資法人が投資対象とするような不動産の取得競争が激化した場合、必ずしも、本投資法人が取得を希望した不動産等及び不動産対応証券等を取得することができるとは限りません。また、取得が可能であったとしても、投資採算の観点から希望した価格、時期その他の条件で取引を行えない可能性等もあります。さらに、本投資法人が不動産等及び不動産対応証券等を取得した後にこれらを処分する場合にも、投資採算の観点から希望した価格、時期その他の条件で取引を行えない可能性等もあります。その結果、本投資法人が利回りの向上や収益の安定化等のために最適と考える資産のポートフォリオを構築できない可能性があります。

(ホ) 投資口の追加発行、借入れ及び投資法人債による資金調達に関するリスク

投資口の追加発行、金銭の借入れ及び投資法人債の発行の可能性及び条件は、本投資法人の経済的信用力、金利情勢その他の要因による影響を受けるため、今後本投資法人の希望する時期及び条件で投資口の追加発行、金銭の借入れ及び投資法人債の発行を行うことができる保証はなく、その結果、予定した資産を取得できなかつたり、予定しない資産の売却を余儀なくされたり、資金繰りがつかなくなる可能性があります。

次に、本投資法人が金銭の借入れ又は投資法人債の発行を行う場合において、当該金銭の借入れ又は投資法人債の発行の条件として、資産・負債等に基づく一定の財務指標上の数値を維持する、本投資法人の信用状態に関する評価を一定の水準に維持する、投資主への金銭の分配を制約する等の財務制限条項が設けられたり、運用資産に担保を設定するこ

ととなったり、規約の変更が制限される等の可能性があります。このような制約が本投資法人の運営に支障をもたらし、又は投資主に対する金銭の分配額等に悪影響を及ぼす可能性があります。加えて、これらの制限に違反した場合には、追加の担保設定や費用負担等を求められ、又は当該借入契約にかかる借入金若しくは投資法人債の元金について期限の利益を喪失し、本投資法人の運営に重大な悪影響が生じる可能性があります。

さらに、借入れ及び投資法人債の金利は、借入時及び投資法人債発行時の市場動向に左右され、変動金利の場合には、その後の市場動向にも左右されます。借入れ及び投資法人債の金利が上昇し、又は本投資法人の借入額及び投資法人債発行額が増加した場合には、本投資法人の利払額は増加します。このような利払額の増加により、投資主に対する金銭の分配額等に悪影響を及ぼす可能性があります。

(へ) 投資口の発行時の1口当たりの価値の希薄化に関するリスク

本投資法人は、新規投資口を随時追加発行する予定ですが、かかる追加発行により既存の投資主の保有する投資口の持分割合が減少します。また、本投資法人の営業期間中に追加発行された投資口に対して、その保有期間が異なるにもかかわらず、当該営業期間について既存の投資主が有する投資口と同額の金銭の分配が行われる可能性があり、既存の投資主は、追加発行がなかった場合に比して悪影響を受ける可能性があります。更に追加発行の結果、本投資法人の投資口1口当たりの価値や市場における需給バランスが影響を受ける可能性があります。

③ 本投資法人の関係者、仕組みに関するリスク

(イ) ADIMへの依存、利益相反に関するリスク

ADIMは、本書の日付現在、本資産運用会社の株式の98.6%を保有する大株主です。本投資法人及び本資産運用会社は、ADIM及びADIMの主要株主である伊藤忠と密接な関連性を有し、本投資法人による安定した収益の確保と成長性に対する同社の影響は相当程度高いと言えます。

従って、本投資法人がADIM及び伊藤忠から本書の日付現在と同一の関係を維持できなくなった場合には、本投資法人に重大な悪影響が及ぶ可能性があります。

また、今後、本資産運用会社とADIMの合併が予定されていますが、合併実行までの期間において、親子会社関係にある本資産運用会社及びADIMがそれぞれ別の投資法人の資産運用をすることになるため、本資産運用会社が、ADIM及びADIMが資産運用を行うADRの利益を回り、本投資法人の利益に反する行為を行う可能性があり、かかる場合には、投資主に損害が発生する可能性があります。

(ロ) 本投資法人の関係者への依存、利益相反に関するリスク

本投資法人は、投信法に基づき、資産の運用を本資産運用会社に、資産の保管を資産保管会社に、一般事務を一般事務受託者に、それぞれ委託しています。本投資法人の円滑な業務遂行の実現のためにはこれらの者の能力、経験及びノウハウに依存するところが大きいと考えられますが、これらの者が業務遂行に必要な人的・財政的基盤等を必ずしも維持することができる保証はありません。

また、本資産運用会社、資産保管会社及び一般事務受託者が、法令上又は契約上負っている善良な管理者としての注意義務、投資法人のために忠実に職務を遂行する義務、利益相反状況にある場合に投資法人の利益を害してはならない義務その他の義務に違反した場合には、本投資法人の存続及び収益等に悪影響を及ぼし、投資主が損害を受ける可能性があります。

このほかに、本資産運用会社又は本投資法人若しくは運用資産である不動産信託受益権

に関する信託受託者から委託を受ける業者として、PM業務受託者、建物の管理会社等があります。本投資法人の収益性の向上のためにはこれらの者の能力、経験及びノウハウに依存するところも大きいと考えられますが、これらの者が業務遂行に必要な人的・財政的基盤等を必ずしも維持することができる保証はありません。これらの者について業務の懈怠その他の義務違反があった場合や業務遂行能力が失われた場合には本投資法人の存続及び収益等に悪影響を及ぼす可能性があります。

(ハ) 本投資法人の執行役員及び本資産運用会社の人材に依存しているリスク

本投資法人の運営は、本投資法人の執行役員及び本資産運用会社の人材に大きく依存しており、これらの人材が失われた場合、本投資法人の運営に悪影響をもたらす可能性があります。

(ニ) インサイダー取引規制等に係る法令上の禁止規定が存在しないことによるリスク

本書の日付現在、投資法人の発行する投資証券は、上場株式等と異なり、金融商品取引法に定めるいわゆるインサイダー取引規制の対象ではありません。したがって、本投資法人の関係者や取引先が本投資法人に関する重要な事実をその立場上知り、その重要な事実の公表前に本投資証券の取引を行った場合であっても金融商品取引法上はインサイダー取引規制に抵触しません。しかし、本投資法人及び本資産運用会社の関係者が金融商品取引法で禁じられているインサイダー取引に類似の取引を行った場合には、本投資証券に対する投資家一般の信頼を害し、ひいては市場価格の下落や本投資証券の流動性の低下等の悪影響をもたらす可能性があります。

(ホ) 本投資法人の投資方針の変更に関するリスク

本投資法人の規約に記載されている資産運用の対象及び方針等の基本的な事項の変更には、投資主総会の承認が必要ですが、本投資法人の役員会及び本資産運用会社の取締役会が定めたより詳細な投資方針、運用ガイドライン等については、投資主総会の承認を経ることなく、変更することが可能です。そのため、本投資法人の投資主の意思が反映されないまま、これらに変更される可能性があります。

(ヘ) 本投資法人の倒産又は登録抹消のリスク

本投資法人は、破産法（平成16年法律第75号、その後の改正を含みます。以下「破産法」といいます。）、民事再生法（平成11年法律第225号、その後の改正を含みます。以下「民事再生法」といいます。）及び投信法上の特別清算手続（投信法第164条）に服します。

本投資法人は、投信法に基づいて投資法人としての登録を受けていますが、一定の事由が発生した場合に投信法に従ってその登録が取消される可能性があります（投信法第216条）。その場合には、本投資口の上場が廃止され、本投資法人は解散し、清算手続に入ります。

本投資法人が清算される場合、投資主は、全ての債権者への弁済（投資法人債の償還を含みます。）後の残余財産による分配からしか投資金額を回収することができません。このため、投資主は、投資金額の全部又は一部について回収を得ることができない可能性があります。

(ト) 敷金及び保証金に関するリスク

本投資法人は、投資対象不動産の賃借人が賃貸人に対し無利息又は低利で預託した敷金又は保証金を投資資金として利用する場合があります。しかし、そのような場合で賃貸借契約の中途解約により想定外の時期に敷金又は保証金の返還義務が生じた場合には、本投資法人は、敷金又は保証金の返還資金をそれらよりも調達コストの高い借入れ等により調達せざるを得なくなります。また、敷金又は保証金の投資運用が失敗に終わり損失が生じる可能性もあります。その結果、本投資法人の収益に悪影響をもたらす可能性があります。

また、敷引特約がある賃貸借契約については、敷引額の敷金額に対する割合が高い場合、敷引特約の全部又は一部の有効性が否定され、本投資法人が引き継いだ敷金額より多額の敷金返還債務を負う可能性があります。

④ 不動産及び信託の受益権に関する法的リスク

本投資法人の主たる運用資産は、前記「2 投資方針 (2) 投資対象 ① 資産運用の対象とする資産の種類、目的及び範囲(規約第11条)」に記載の通り、不動産等及び不動産対応証券等です。不動産を信託する信託の受益権その他不動産を裏付けとする資産の所有者は、その信託財産である不動産又は裏付けとなる不動産を直接所有する場合と、経済的には、ほぼ同様の利益状況に置かれます。したがって、以下に記載する不動産に関する法的リスクは、不動産を信託する信託の受益権その他不動産を裏付けとする資産についても、ほぼ同様にあてはまります。

なお、信託の受益権特有のリスクについては、後記「(ソ) 不動産を信託の受益権の形態で保有する場合の固有のリスク」をご参照下さい。

(イ) 不動産の欠陥・瑕疵に関するリスク

不動産には権利、地盤、地質、構造等に関して欠陥、瑕疵等が存在している可能性があります。本資産運用会社が不動産の選定・取得の判断を行うに当たっては、当該不動産について定評のある専門業者から建物状況評価報告書を取得する等の物件精査を行うことにしていますが、建物状況評価報告書で指摘されなかった事項について、取得後に欠陥、瑕疵等が判明する可能性もあります。本投資法人は、状況に応じては、前所有者に対し一定の事項につき表明及び保証をさせ、又は瑕疵担保責任を負担させる場合もありますが、たとえかかる表明及び保証が真実でなかったことを理由とする損害賠償責任や瑕疵担保責任を追及できたとしても、これらの責任の期間及び責任額は一定範囲に限定されるのが通例であり、また、前所有者が既に解散している場合、無資力になっている場合等実効性がないケースもありえます。

これらの場合には、当該欠陥、瑕疵等の程度によっては当該不動産の資産価値が低下することを防ぐために買主である本投資法人が当該欠陥、瑕疵等の補修その他に係る予定外の費用を負担せざるを得なくなることがあり、投資主に損害を与える可能性があります。

加えて、不動産をめぐる権利義務関係の複雑さゆえに、不動産に関する権利が第三者の権利や行政法規等により制限を受けたり、第三者の権利を侵害したりしていることが後になって判明する可能性があります。その結果、本投資法人の収益等に悪影響をもたらす可能性があります。

また、我が国の法制度上、不動産登記にはいわゆる公信力がありません。したがって、不動産登記事項証明書の記載を信じて取引した場合にも、買主は不動産に係る権利を取得できないことがあります。さらに、権利に関する事項のみならず、不動産登記事項証明書の不動産の表示に関する事項が現況と一致していない場合もあります。このような場合、上記と同じく、本投資法人は売主等に対して法律上又は契約上許容される限度で責任を追及することとなりますが、その実効性があるとの保証はありません。

(ロ) 賃貸借契約に関するリスク

a. 賃貸借契約の解約及び更新に関するリスク

賃貸借契約において賃借人が期間中の解約権を留保している場合等には、契約期間中であっても賃貸借契約を終了することが可能であるため、賃借人から賃料が得られることは将来にわたって確定されているものではありません。また、賃貸借契約の期間満了時に契約が更新されない場合もあります。このような理由により、稼働率が低下した場合、不動産に係る賃料収入が減少することになります。なお、解約禁止条項、解約違約

金条項等を置いて期間中の解約権を制限している場合や更新料を定めている場合でも、裁判所によって所定の金額から減額されたり、かかる条項の効力が否定されたりする可能性があります。

以上のような事由により、賃料収入等が減少した場合、本投資法人の収益等に悪影響を及ぼし、投資主に損害を与える可能性があります。

b. 賃料不払に関するリスク

賃借人が特に解約の意思を示さなくても、賃借人の財務状況が悪化した場合又は破産手続、再生手続若しくは更生手続その他の倒産手続の対象となった場合、賃貸借契約に基づく賃料支払が滞る可能性があります、この延滞賃料等の債務の合計額が敷金及び保証金で担保される範囲を超える状況では投資主に損害を与える可能性があります。

c. 賃料改定に係るリスク

賃貸借契約の更新の際又は賃料等の見直しの際には、その時々における賃料相場も参考にして、賃料が賃借人との協議に基づき改定されることがありますので、本投資法人が保有する不動産について、本書の日付現在の賃料が今後も維持される保証はありません。賃料改定により賃料が減額された場合、投資主に損害を与える可能性があります。

また、定期的に賃料等を増額する旨の規定が賃貸借契約にある場合でも、賃借人との交渉いかんによっては、必ずしも、規定通りに賃料を増額することができるとは限りません。

d. 賃借人による賃料減額請求権行使のリスク

建物の賃借人は、定期建物賃貸借契約において借地借家法（平成3年法律第90号、その後の改正を含みます。以下「借地借家法」といいます。）第32条に基づく賃料減額請求権を排除する特約を設けた場合を除いて、同条に基づく賃料減額請求をすることができ、（借地借家法第38条第7項）これにより、当該不動産から得られる賃料収入が減少し、投資主に損害を与える可能性があります。

(ハ) 災害等による建物の毀損、滅失及び劣化のリスク

火災、地震、暴風雨、洪水、落雷、竜巻、戦争、暴動、騒乱、テロ等（以下「災害等」といいます。）により不動産が滅失、劣化又は毀損し、その価値が影響を受ける可能性があります。このような場合には、滅失、劣化又は毀損した個所を修復するため一定期間建物の不稼働を余儀なくされることにより、賃料収入が減少し、又は当該不動産の価値が下落する結果、投資主に損害を与える可能性があります。不動産の個別事情により保険契約が締結されない場合、保険契約で支払われる上限額を上回る損害が発生した場合、保険契約で填補されない災害等が発生した場合又は保険契約に基づく保険会社による支払が他の何らかの理由により行われず、減額され若しくは遅れる場合には、本投資法人は悪影響を受ける可能性があります。

(ニ) 不動産に係る所有者責任、修繕・維持費用等に関するリスク

運用資産である不動産を原因として、第三者の生命、身体又は財産等を侵害した場合に、損害賠償義務が発生し、結果的に本投資法人が予期せぬ損害を被る可能性があります。特に、土地の工作物の所有者は、民法上無過失責任を負うこととされています（民法第717条第1項）。不動産の個別事情により保険契約が締結されない場合、保険契約で支払われる上限額を上回る損害が発生した場合、保険契約で補填されない事故が発生した場合又は保険契約に基づく保険会社による支払が他の何らかの理由により行われず、減額され若しくは遅れる場合には、本投資法人は悪影響を受ける可能性があります。

また、不動産につき滅失、毀損又は劣化等が生じ、修繕が必要となる場合には、かかる修繕に関連して多額の費用を要する可能性があります。また、かかる修繕が困難又は不可

能な場合には、不動産から得られる賃料収入が減少し、不動産の価格が下落する可能性があります。

(ホ) 不動産に係る行政法規・条例等に関するリスク

建築基準法又はこれに基づく命令若しくは条例の規定の施行又は適用の際、原則としてこれらの規定に適合しない現に存する建物（現に建築中のものを含みます。）又はその敷地については、当該規定が適用されない扱いとされています（いわゆる既存不適格）。しかし、かかる既存不適格の建物の建替え等を行う場合には、現行の規定が適用されるので、現行の規定に合致するよう手直しをする必要があり、追加的な費用負担が必要となる可能性があります。また、現状と同規模の建築物を建築できない可能性があります。

また、不動産に係る様々な行政法規や各地の条例による規制が運用資産である不動産に適用される可能性があります。例えば、文化財保護法（昭和25年法律第214号、その後の改正を含みます。）に基づく試掘調査義務、一定割合において住宅を付置する義務や、駐車場設置義務、福祉配慮設備設置義務、緑化推進義務及び雨水流出抑制施設設置義務等が挙げられます。このような義務が課せられている場合、当該不動産の処分及び建替え等に際して、事実上の困難が生じたり、これらの義務を遵守するための追加的な費用負担が生じたりする可能性があります。さらに、運用資産である不動産を含む地域が道路設置等の都市計画の対象となる場合には、当該都市計画対象部分に建築制限が付されたり、建物の敷地とされる面積が減少したりし、当該不動産に関して建替え等を行う際に、現状と同規模の建築物を建築できない可能性があります。

(ヘ) 法令の制定・変更に関するリスク

将来的に環境保護を目的とする法令等が制定・施行され、過失の有無にかかわらず不動産につき大気、土壌、地下水等の汚染に係る調査義務、除去義務、損害賠償義務等が課される可能性があります。なお、これに関して土壌汚染対策法（平成14年法律第53号、その後の改正を含みます。以下「土壌汚染対策法」といいます。）が平成15年2月15日に施行されています。

また、消防法（昭和23年法律第186号、その後の改正を含みます。以下「消防法」といいます。）その他不動産の管理に影響する関係法令の改正により、不動産の管理費用等が増加する可能性があります。さらに、建築基準法、都市計画法の改正、新たな立法、収用、再開発、区画整理等の行政行為等により不動産に関する権利が制限される可能性があります。このような法令の制定若しくは改正又は行政行為が本投資法人の収益に悪影響をもたらす可能性があります。

(ト) 売主の倒産等の影響を受けるリスク

本投資法人は、債務超過の状況にある等財務状態が実質的危機時期にあると認められる又はその疑義がある者を売主として不動産を取得する場合には、管財人等により否認されるリスク等について諸般の事情を慎重に検討し、実務的に可能な限り管財人等により否認されるリスクを回避するよう努めますが、このリスクを完全に排除することは困難です。

万一債務超過の状況にある等財務状態が実質的危機時期にある状況を認識できずに本投資法人が不動産を取得した場合には、当該不動産の売買が売主の債権者により取消される（詐害行為取消）可能性があります。また、本投資法人が不動産を取得した後、その売主について破産手続、再生手続若しくは更生手続が開始した場合には、不動産の売買が破産管財人、監督委員又は管財人により否認される可能性があります。

また、本投資法人が、ある売主から不動産を取得した別の者（以下、本項において「買主」といいます。）からさらに不動産を取得した場合において、本投資法人が、当該不動産の取得時において、売主と買主間の当該不動産の売買が詐害行為として取消され又は否

認められる根拠となりうる事実関係を知っている場合には、本投資法人に対しても、売主・買主間の売買が否認され、その効果を主張される可能性があります。

さらに、取引の態様如何によっては売主と本投資法人との間の不動産の売買が、担保取引であると判断され、当該不動産は破産者である売主の破産財団の一部を構成し、又は更生会社若しくは再生債務者である売主の財産に属するとみなされる可能性（いわゆる真正譲渡でないといみなされるリスク）もあります。

(チ) マスターリースに関するリスク

特定の不動産又は信託不動産において、サブリース業者が当該不動産の所有者である本投資法人又は信託不動産の所有者である信託受託者との間でマスターリース契約を締結して建物を一括して賃借するとともに賃貸管理業務を受託し、その上で各貸室を第三者に対して転貸する、いわゆるサブリースの運用形態をとっています。この場合、サブリース業者の財務状態が悪化したとき、サブリース業者から賃貸人である本投資法人又は信託受託者への賃料の支払が滞るほか、賃貸管理その他サブリース業者としての機能に支障をきたして不動産又は信託不動産の稼働率が低下する可能性があります、本投資法人の収入が減少するおそれがあります。

(リ) 転貸に関するリスク

賃借人に、不動産の一部又は全部を転貸させる権限を与えた場合、本投資法人は、不動産に入居するテナントを自己の意思により選択できなくなったり、退去させられなくなったりする可能性があるほか、賃借人の賃料が、転借人から賃借人に対する賃料に連動する場合、転借人の財政状態の悪化等が、本投資法人の収益に悪影響を及ぼす可能性があります。

また、賃貸借契約が合意解約された場合、又は債務不履行を理由に解除された場合であっても、賃貸借契約終了の場合に転貸人の転借人に対する敷金等の返還義務が賃借人に承継される可能性があります。このような場合、敷金等の返還原資は賃借人の負担となり、本投資法人の収益に悪影響を及ぼす可能性があります。

(ヌ) テナント集中に関するリスク

運用資産である投資対象不動産のテナント数が少なくなればなるほど、本投資法人は特定のテナントの支払能力、退去その他の事情による影響を受けやすくなります。特に、一テナントしか存在しない投資対象不動産においては、本投資法人の当該投資対象不動産からの収益等は、当該テナントの支払能力、当該投資対象不動産からの転出・退去その他の事情により大きく左右されます。また、賃貸面積の大きなテナントが退去したときに、大きな空室が生じ、他のテナントを探しその空室を回復させるのに時間を要することがあり、その期間が長期になればなるほど、本投資法人の収益等が悪影響を受ける可能性があります。また、本投資法人の運用資産における特定の少数のテナントの賃借比率が増大したときは、当該テナントの財務状況や営業状況が悪化した場合、本投資法人の収益も悪影響を受ける可能性があります。

(ル) テナント等による不動産の利用状況に関するリスク

本投資法人は、テナントの属性や資力に留意しつつ賃貸借契約を締結し、その利用状況を管理していますが、個々のテナントの利用状況をつぶさに監督することができるとの保証はなく、テナントの利用状況により、当該不動産の資産価値や、本投資法人の収益に悪影響が及ぶ可能性があります。

例えば、建物そのものが法令や条例等の基準を満たす場合であっても、入居者による建物への変更工事、内装の変更、その他利用状況等により、建築基準法・消防法その他の法令や条例等に違反する状態となり、本投資法人が、その改善のための費用を負担する必要

が生じ、又は法令上不利益を被る可能性があります。また、賃貸借契約における規定の如何にかかわらず、入居者による転貸や賃借権の譲渡が本投資法人の承諾なしに行われる可能性があります。その他、転借人や賃借権の譲受人の属性によっては、運用資産である不動産のテナント属性が悪化し、これに起因して建物全体の賃料水準が低下する可能性があります。

なお、本投資法人は、かかるリスクを低減するため、独自のテナント審査基準に基づくテナント審査の実施、また、定期的にテナントの不動産利用状況の調査を行う方針ですが、なおかかるリスクが現実化しないという保証はありません。

(フ) 共有物件に関するリスク

運用資産である不動産が第三者との間で共有されている場合には、その保存・利用・処分等について単独で所有する場合には存在しない種々の問題が生じる可能性があります。

まず、共有物の管理は、共有者間で別段の定めをした場合を除き、共有者の持分の過半数で行うものとされているため（民法第252条）、持分の過半数を有していない場合には、当該不動産の管理及び運営について本投資法人の意向を反映させることができない可能性があります。また、共有者はその持分の割合に応じて共有物の全体を利用することができるため（民法第249条）、他の共有者によるこれらの権利行使によって、本投資法人の当該不動産の保有又は利用が妨げられるおそれがあります。

また、共有の場合、単独所有の場合と異なり、他の共有者からの共有物全体に対する分割請求権行使を受ける可能性があります（民法第256条）。分割請求が権利濫用として排斥されない場合には、裁判所により共有物全体の競売を命じられる可能性もあります（民法第258条第2項）。このように、共有不動産については、ある共有者の意図に反して他の共有者からの分割請求権行使によって共有物全体が処分されるリスクがあります。

この分割請求権を行使しないという共有者間の特約は有効ですが、この特約は5年を超えては効力を有しません（民法第256条第1項但書）。また、不動産共有物全体に対する不分割特約は、その旨の登記をしなければ、対象となる共有持分を新たに取得した譲受人に対抗することができません。仮に、特約があった場合でも、特約をした者について破産手続、再生手続又は更生手続の対象となった場合には、管財人等はその換価処分権を確保するために分割請求をすることができるものとされています。但し、共有者は、破産、再生手続又は更生手続の対象となった他の共有者の有する共有持分を相当の対価で取得することができます（破産法第52条、民事再生法第48条、会社更生法（平成14年法律第154号、その後の改正を含みます。）第60条）。

他の共有者の共有持分に抵当権が設定された場合には、共有物が分割されると、共有されていた物件全体について当該共有者（抵当権設定者）の持分割合に応じて、当該抵当権の効力が及ぶことになると考えられています。したがって、運用資産である共有持分には抵当権が設定されていなくても、他の共有者の共有持分に抵当権が設定された場合には、共有物が分割された場合には、分割後の運用資産についても、他の共有者の持分割合に応じて、当該抵当権の効力が及ぶこととなるリスクがあります。

共有持分の処分は単独所有物と同様に自由に行えると解されていますが、共有不動産については、共有者間で共有持分の優先的購入権の合意をすることにより、共有者がその共有持分を第三者に売却する場合に他の共有者が優先的に購入することができる機会を与えるようにする義務を負う場合があります。

不動産の共有者が賃貸人となる場合には、賃料債権は不可分債権となり敷金返還債務は不可分債務になると一般的には解されており、共有者は他の賃貸人である共有者の信用リスクの影響を受ける可能性があります。即ち、他の共有者の債権者により当該共有者の持

分を超えて賃料収入全部が差押えの対象となる場合や、賃借人からの敷金返還債務を他の共有者がその持分等に応じて履行できない際に当該共有者が敷金全部の返還債務を負う場合等です。ある共有者が他の共有者の債権者から自己の持分に対する賃料を差押えられたり、他の共有者が負担すべき敷金返還債務を負担したりする場合には、自己の持分に対する賃料相当額や他の共有者のために負担抛出した敷金返還債務の償還を他の共有者に請求することができますが、他の共有者の資力がない場合には償還を受けることができません。また、共有者間において、他の共有者に共有物の賃貸権限を付与し、当該他の共有者からその対価を受領する旨の合意をする場合があります。この場合、共有者の収入は賃貸人である他の共有者の信用リスクに晒されます。これを回避するために、テナントからの賃料を、賃貸人ではない共有者の口座に払い込むように取決めをすることがありますが、かかる取決めによっても、賃貸人である他の共有者の債権者により当該他の共有者の各テナントに対する賃料債権が差し押さえられるということ等もありえますので、他の共有者の信用リスクは完全には排除されません。

共有不動産については、単独所有の場合と比べて上記のような制限やリスクがあるため、既に述べた流動性のリスクや、それらのリスクを反映した価格の減価要因が増す可能性があります。

(ワ) 区分所有建物に関するリスク

区分所有建物とは区分所有法の適用を受ける建物で、単独所有の対象となる専有部分（居室等）と共有となる共用部分（エントランス部分等）及び建物の敷地部分から構成されます。区分所有建物の場合には、区分所有法上、法定の管理方法及び管理規約（管理規約の定めがある場合）によって管理方法が定められます。建替決議等をする場合には集会において区分所有者及び議決権（管理規約に別段の定めのない限り、その有する専有部分の床面積の割合）の各5分の4以上の多数の建替決議が必要とされる等（区分所有法第62条）、区分所有法の適用を受けない単独所有物件と異なり管理方法に制限があります。

区分所有建物の専有部分の処分は自由に行うことができますが、区分所有者間で優先的購入権の合意をすることがあることは、共有物件の場合と同様です。

区分所有建物と敷地の関係については以下のようなリスクがあります。

区分所有建物の専有部分を所有するために区分所有者が敷地に関して有する権利を敷地利用権といいます。区分所有建物では、専有部分と敷地利用権の一体性を保持するために、法律で、専有部分とそれに係る敷地利用権を分離して処分することが原則として禁止されています（区分所有法第22条）。但し、敷地権の登記がなされていない場合には、分離処分の禁止を善意の第三者に対抗することができず、分離処分が有効となります（区分所有法第23条）。また、区分所有建物の敷地が数筆に分かれ、区分所有者が、それぞれ、その敷地のうちの一筆又は数筆の土地について、単独で、所有権、賃借権等を敷地利用権（いわゆる分有形式の敷地利用権）として有している場合には、分離して処分することが可能とされています。このように専有部分とそれに係る敷地利用権が分離して処分された場合、敷地利用権を有しない区分所有者が出現する可能性があります。

また、敷地利用権が使用借権及びそれに類似した権利である場合には、当該敷地が売却、競売等により第三者に移転された場合に、区分所有者が当該第三者に対して従前の敷地利用権を対抗できなくなる可能性があります。

このような区分所有建物と敷地の関係を反映して、区分所有建物の場合には、既に述べた不動産に係る流動性のリスクや、それらのリスクを反映した価格の減価要因が増す可能性があります。

(カ) 借地物件に関するリスク

借地権とその借地上に存在する建物については、自己が所有権を有する土地上に存在する建物と比べて特有のリスクがあります。借地権は、所有権と異なり永久に存続するものではなく、期限の到来により当然に消滅し（定期借地権の場合）又は期限到来時に借地権設定者が更新を拒絶しかつ更新を拒絶する正当事由がある場合に消滅します（普通借地権の場合）。また、借地権が地代の不払その他により解除その他の理由により消滅してしまう可能性もあります。借地権が消滅すれば、時価での建物買取りを請求することができる場合（借地借家法第13条、借地法（大正10年法律第49号、その後の改正を含みます。）第4条）を除き、借地上に存在する建物を取り壊した上で、土地を返還しなければなりません。普通借地権の場合、借地権の期限到来時の更新拒絶につき上記正当事由が認められるか否かを本投資法人の物件取得時に正確に予測することは不可能であり、仮に建物の買取請求権を有する場合でも、買取価格が本投資法人の希望する価格以上である保証はありません。

また、本投資法人が借地権を有している土地の所有権が、他に転売されたり、借地権設定時に既に存在する土地上の抵当権等の実行により第三者に移転してしまう可能性があります。この場合、借地権について適用のある法令に従い第三者対抗要件が具備されていないときは、本投資法人は、借地権を当該土地の新所有者に対して対抗できず、当該土地の明渡義務を負う可能性があります。

さらに、借地権が賃借権である場合、借地権を譲渡するには、原則として、借地権設定者の承諾が必要となります。借地上の建物の所有権を譲渡する場合には、当該借地に係る借地権も一緒に譲渡することになるので、原則として、借地権設定者の承諾が必要となります。かかる借地権設定者の承諾に関しては、借地権設定者への承諾料の支払が予め約束されていたり、約束されていなくても慣行を理由として借地権設定者が承諾料を承諾の条件として請求してきたりする場合があります（なお、法律上借地権設定者に当然に承諾料請求権が認められているものではありません。）。

加えて、借地権設定者の資力の悪化や倒産等により、借地権設定者に差入れた敷金等の全額又は一部が返還されない可能性があります。借地権設定者に対する敷金等の返還請求権について担保設定や保証はなされないのが通例です。

借地権と借地上に建てられている建物については、敷地と建物を一括して所有している場合と比べて、上記のような制限やリスクがあるため、既に述べた不動産の流動性、取引コスト等に関するリスクや、それらのリスクを反映した価格の減価要因が増す可能性があります。

(ヨ) 借家物件に関するリスク

本投資法人は、建物を第三者から賃借の上又は信託受託者に賃借させた上、当該賃借部分を直接若しくは信託受託者を通じて保有する建物と一体的に又は当該賃借部分を単独で、テナントへ転貸することがあります。

この場合、建物の賃貸人の資力の悪化や倒産等により、建物の賃貸人に差入れた敷金及び保証金等の全額又は一部が返還されない可能性があることは、前記の借地物件の場合と同じです。

加えて、民法上、本投資法人が第三者との間で直接又は信託受託者を通じて締結した賃貸借契約が何らかの理由により終了した場合、原則として、本投資法人又は当該受託者とテナントの間の転貸借契約も終了するとされていますので、テナントから、転貸借契約の終了に基づく損害賠償請求等がなされるおそれがあります。

(タ) 開発物件に関するリスク

本投資法人は、前記「2 投資方針（1）投資方針 ② 運用方針（ホ）開発案件への

投資」に記載の通り、竣工前の未稼働不動産の取得は原則として行わない予定です。しかし、規約に定める投資方針に従って、竣工後の物件を取得するために予め開発段階で売買契約を締結することがあります。

かかる場合、既に完成した物件につき売買契約を締結して取得する場合とは異なり、様々な事由により、開発が遅延し、変更され、又は中止されることにより、売買契約通りの引渡しを受けられない可能性があります。また、竣工後の当該不動産の賃貸住宅市場における人口、人口動態、世帯数、平均所得等の変化、不確実性により、売買契約時点で予想したテナント及び賃料水準が得られない可能性があります。さらに、本投資法人は、本資産運用会社やPHIの経験やノウハウ、ポートフォリオにおけるリスクの分散、住宅ディベロッパーとの協調等に基づき、リスクマネジメントを試みますが、この場合もかかるリスクを完全に排除することはできません。よって、これらの結果、開発物件からの収益等が本投資法人の予想を大きく下回る可能性があるほか、予定された時期に収益等が得られなかったり、又は予定されていない費用、損害若しくは損失を本投資法人が負担し若しくは被ったりする可能性があります、その結果本投資法人の収益等が悪影響を受ける可能性があります。

なお、本投資法人は、取得予定資産に関して、設計図書に基づいて建物を構築すること、定例会議において建築工事の進捗状況等を本投資法人に対して報告すること等を売買代金支払の条件とした上で、開発段階で売買契約を締結しています。

(レ) 有害物質に関するリスク

本投資法人が土地又は土地の賃借権若しくは地上権又はこれらを信託する信託の受益権を取得する場合において、当該土地について産業廃棄物（廃棄物の処理及び清掃に関する法律（昭和45年法律第137号、その後の改正を含みます。）第2条第4項に定めるものをいう。）等の有害物質が埋蔵されている可能性があります、かかる有害物質が埋蔵されている場合には当該土地の価格の下落により、本投資法人ひいては投資主が損害を受ける可能性があります。また、かかる有害物質を除去するために土壌の入替えや洗浄が必要となる場合にはこれに係る予想外の費用や時間が必要となり、本投資法人ひいては投資主が損害を受ける可能性があります。また、かかる有害物質によって第三者が損害を受けた場合には、直接又は信託受託者を通じて間接的に、本投資法人がかかる損害を賠償する義務を負う可能性があります、かかる義務を負う場合には本投資法人ひいては投資主が損害を受ける可能性があります。なお、土壌汚染対策法によれば、土地の所有者、管理者又は占有者は、鉛、砒素、トリクロロエチレンその他の特定有害物質による土地の土壌の汚染の状況について、都道府県知事により調査・報告を命ぜられることがあり、また、土壌の特定有害物質による汚染により、人の健康に係る被害が生じ、又は生ずるおそれがあるときは、都道府県知事によりその被害を防止するため必要な汚染の除去等の措置を命ぜられることがあります。本投資法人がこれらの調査・報告又は措置を命ぜられた場合には、本投資法人ひいては投資主が損害を受ける可能性があります。

また、本投資法人が建物又は建物を信託する信託の受益権を取得する場合において、当該建物の建材等にアスベストその他の有害物質を含む建材が使用されているか若しくは使用されている可能性がある場合やポリ塩化ビフェニル（PCB）が保管されている場合等には、当該建物の価格の下落により、本投資法人ひいては投資主が損害を受ける可能性があります。また、かかる有害物質を除去するために建材の全面的又は部分的交換が必要となる場合にはこれに係る予想外の費用や時間が必要となり、本投資法人ひいては投資主が損害を受ける可能性があります。また、かかる有害物質によって第三者が損害を受けた場合には、直接又は信託受託者を通じて間接的に、本投資法人がかかる損害を賠償する義務

が発生する可能性があり、かかる義務が生じた場合には本投資法人ひいては投資主が損害を受ける可能性があります。

(ソ) 不動産を信託の受益権の形態で保有する場合の固有のリスク

信託受託者が信託財産としての不動産、不動産の賃借権又は地上権を所有し管理するのは受益者のためであり、その経済的利益と損失は、最終的には全て受益者に帰属することになります。したがって、本投資法人は、信託の受益権の保有に伴い、信託受託者を介して、運用資産が不動産である場合と実質的にほぼ同じリスクを負担することになります。

信託の受益権を譲渡しようとする場合には、信託法上は受託者への通知又は受託者の承諾がなければ受託者その他の第三者に対抗できず、更に信託契約上、信託受託者の承諾を要求されるのが通常です。さらに、不動産、不動産の賃借権又は地上権を信託する信託の受益権については私法上の有価証券としての性格を有していませんので、債権譲渡と同様の譲渡方法によって譲渡することになり、私法上の有価証券のような流動性がありません。

信託法上、信託受託者が破産手続を開始し又は再生手続若しくは更生手続その他の倒産手続の対象となった場合に、信託の受益権の目的となっている不動産が信託財産であることを破産管財人等の第三者に対抗するためには、信託された不動産に信託設定登記をする必要があります。仮にかかる登記が具備されていない場合には、本投資法人は、当該不動産が信託の受益権の目的となっていることを第三者に対抗できない可能性があります。

また、信託財産の受託者が、信託目的に反して信託財産である不動産を処分した場合、又は信託財産である不動産を引当てとして、何らかの債務を負うことにより、不動産を信託する信託の受益権を保有する本投資法人が不測の損害を被る可能性があります。

さらに、信託契約上、信託開始時において既に存在していた信託不動産の欠陥、瑕疵等につき、当初委託者が信託財産の受託者に対し一定の瑕疵担保責任を負担する場合に、信託財産の受託者が、かかる瑕疵担保責任を適切に追及しない、又はできない結果、本投資法人が不測の損害を被り、投資主に損害を与える可能性があります。

(ツ) フォワード・コミットメント等に関するリスク

本投資法人は、不動産又は不動産を信託する信託の受益権を取得するに当たり、いわゆるフォワード・コミットメント（先日付の売買契約であって、契約締結から一定期間経過した後に決済・物件引渡しを行うことを約する契約）等を行うことがあります。不動産売買契約が買主の事情により解約された場合には、買主は債務不履行による損害賠償義務を負担することとなります。また、損害額等の立証にかかわらず、不動産又は不動産を信託する信託の受益権の売買価格に対して一定の割合の違約金が発生する旨の合意がなされることも少なくありません。フォワード・コミットメント等の場合には、契約締結後、決済・物件引渡しまでに一定の期間があるため、その期間における市場環境の変化等により本投資法人が不動産取得資金を調達できない場合等、売買契約を解約せざるを得なくなった場合には、違約金等の支払により、本投資法人の財務状況等が悪影響を受ける可能性があります。

⑤ 税制に関するリスク

(イ) 導管性要件に関するリスク

税法上、「投資法人に係る課税の特例規定」により一定の要件（以下「導管性要件」といいます。）を満たした投資法人に対しては、投資法人と投資主との間の二重課税を排除するため、投資法人による利益の配当等を投資法人の損金に算入することが認められています。本投資法人は、導管性要件を満たすよう努めますが、今後、本投資法人の投資主の異動（投資法人の同族会社化、50人以上の投資主の保有又は機関投資家のみ保有要件の充足不可等）、分配金支払原資の制限・不足、借入金等の定義に係る不明確性、会計処理

と税務処理の取扱いの差異、税務当局と本投資法人との見解の相違、法律の改正、その他の要因により導管性要件を満たすことができない可能性があります。これらの要因の中には、本投資法人又は本資産運用会社において統制することが不可能なものもあります。本投資法人が、導管性要件を満たすことができない場合、利益の配当等を損金算入することができなくなり、本投資法人の税負担が増大する結果、投資主への分配金等に悪影響をもたらす、本投資口の市場価格に影響を及ぼす可能性があります。なお、導管性要件に関しては、後記「4 手数料等及び税金 (5) 課税上の取扱い ③ 投資法人の税務 (イ) 利益配当等の損金算入要件」をご参照下さい。

(ロ) 多額の法人税等の納税の引当てにより支払配当要件が満たされなくなるリスク

平成21年4月1日以降に終了する各事業年度における導管性要件のうち、配当可能利益の額（会計上の税引前当期純利益に前期繰越損失、負ののれん発生益及び減損損失に係る一定の調整を加えた後の額）の90%超（又は配当可能額の90%超）の分配を行わなければならないとする要件（以下「支払配当要件」といいます。）については、会計上の税引前当期純利益を基礎とした配当可能利益の額と税引後当期利益を基礎とした実際の利益配当等の額の比較によりその判定を行うこととされています。減損損失を要因とした法人税額が発生した場合においては、配当可能利益の額の計算上、前述のとおり一定の調整が行われることとされていますが、減損損失以外の何らかの要因によって本投資法人に多額の法人税等の納税の引当てが行われる場合には、支払配当要件を満たすことが困難となり、投資主への分配額等に重大な悪影響を及ぼすこととなる場合があります。

(ハ) 税務調査等による更正処分のため、導管性要件が事後的に満たされなくなるリスク

本投資法人に対して税務調査が行われ、導管性要件に関する取扱いに関して、税務当局との見解の相違により税務否認等の更正処分を受けた場合には、過年度における導管性要件が事後的に満たされなくなる可能性があります。このような場合には、本投資法人が過年度において損金算入した配当金が税務否認される結果、本投資法人の税負担が増大し、投資主への分配額等に悪影響をもたらす可能性があります。なお、平成21年度税制改正により、平成21年4月1日以降に終了する各事業年度において、導管性要件に関する改正がなされたことは、上記（ロ）の通りです。

(ニ) 不動産の取得に伴う軽減税制が適用されないリスク

本投資法人は、規約における投資方針において、その有する特定資産の価額の合計額に占める、特定不動産の価額の合計額の割合を75%以上とすること（規約第10条第5項）としています。本投資法人は、上記内容の投資方針を規約に定めることその他の税制上の要件を充足することを前提として、直接に不動産を取得する場合の不動産流通税（登録免許税及び不動産取得税）の軽減措置の適用を受けることができると考えています。しかし、本投資法人がかかる軽減措置の要件を満たすことができない場合、又は軽減措置の要件が変更され若しくは軽減措置が廃止された場合において、軽減措置の適用を受けることができない可能性があります。

(ホ) 一般的な税制の変更に関するリスク

不動産、不動産信託受益権その他本投資法人の資産に関する税制若しくは本投資法人に関する税制又はかかる税制に関する解釈・運用・取扱いが変更された場合、公租公課の負担が増大し、その結果本投資法人の収益に悪影響をもたらす可能性があります。また、投資証券に係る利益の配当、出資の払戻し、譲渡等に関する税制又はかかる税制に関する解釈・運用・取扱いが変更された場合、本投資証券の保有又は売却による投資主の手取金の額が減少し、又は税務申告等の税務上の手続面での負担が投資主に生じる可能性があります。

⑥ その他

(イ) 専門家報告書等に関するリスク

不動産の鑑定評価額及び不動産価格調査の調査価格は、個々の不動産鑑定士等の分析に基づく、分析の時点における評価に関する意見を示したものとどまり、客観的に適正な不動産価格と一致するとは限りません。同じ物件について鑑定、調査等を行った場合でも、不動産鑑定士等、評価方法又は調査の方法若しくは時期によって鑑定評価額、調査価格の内容が異なる可能性があります。また、かかる鑑定等の結果は、現在及び将来において当該鑑定評価額や調査価格による売買の可能性を保証又は約束するものではありません。

土壌汚染リスク評価報告書も、個々の調査会社が行った分析に基づく意見であり、評価方法、調査の方法等によってリスク評価の内容が異なる可能性があります。また、かかる報告書は、専門家が調査した結果を記載したものにすぎず、土壌汚染が存在しないことを保証又は約束するものではありません。

また、マーケットレポート等により提示される第三者によるマーケット分析は、個々の調査会社の分析に基づく、分析の時点における評価に関する意見を示したものとどまり、客観的に適正なエリア特性、需要と供給、マーケットにおける位置付け等と一致するとは限りません。同じ物件について調査分析を行った場合でも、調査分析会社、分析方法又は調査方法若しくは時期によってマーケット分析の内容が異なる可能性があります。

建物エンジニアリング・レポート及び構造計算書に関する調査機関による調査報告書についても、建物の状況及び構造に関して専門家が調査した結果を記載したものにすぎず、不動産に欠陥、瑕疵が存在しないことを保証又は約束するものではありません。

また、不動産に関して算出されるPMLは、個々の専門家の分析に基づく予想値であり、損害の予想復旧費用の再調達価格に対する比率で示されますが、将来、地震が発生した場合、予想以上の多額の復旧費用が必要となる可能性があります。

(ロ) 取得予定資産の取得及び売却予定資産の売却を実行することができないリスク

経済環境等が著しく変わった場合又は基本協定書において定められた一定の条件が成就しない場合においては、有価証券届出書、有価証券報告書等において開示した取得予定資産の取得及び売却予定資産の売却を実行することができない可能性があります。この場合、本投資法人は、代替資産の取得又は売却のための努力を行う予定ですが、取得予定資産に関しては、短期間に投資に適した物件を取得することができる保証はなく、短期間に物件を取得することができず、かつかかる資金を有利に運用することができない場合には、投資主に損害を与える可能性があります。また、売却予定資産に関しては、同様の条件で他の売却先に売却することができない場合には、投資主に大きな損害を与える可能性があります。

(ハ) 過去の収支状況が将来の本投資法人の収支状況と一致しないリスク

本投資法人が取得する個別投資資産の過去の収支状況を開示する場合、不動産又は不動産信託受益権に係る不動産の前所有者又は現所有者における賃貸事業収支をあくまで参考として記載することとしています。これらは不動産又は不動産信託受益権に係る不動産の前所有者又は現所有者から提供を受けた未監査の情報を基礎としているため、全てが正確であり、かつ完全な情報であるとの保証はありません。また、これらの情報は本投資法人に適用される会計原則と同じ基準に基づいて作成されたとの保証もありません。

したがって、当該投資資産を取得した後の本投資法人の収支はこれと大幅に異なるおそれがあります。

(ニ) シニアタイプの物件に関するリスク

シニアタイプの物件においては高齢の入居者が多いことから、入居契約締結時における入居者の意思能力等に関するリスクは、他の住居タイプの物件よりも大きくなる可能性が

あります。

また、シニアタイプの物件の運用においては業務の特性上PM業務受託者の代替性が小さいため、前記「② 本投資法人の運用方針に関するリスク(ハ) PM業務受託者に関するリスク」に記載のリスクが他の住居タイプの物件よりも大きくなる可能性があります。

さらに、シニアタイプの物件においては、敷金及び保証金に相当する入居一時金の額が他の住居タイプの物件よりも大きくなる傾向があります。したがって、このような物件の組入れ比率の上昇に伴い、敷金及び保証金(又は入居一時金)に関するリスクがより大きくなる可能性があります。なお、その前提として、入居契約及び入居一時金の法的性質が必ずしも明らかではないことから、本投資法人がシニアタイプの不動産を取得する際に、入居契約及び(これに伴って)入居一時金の返還債務を本投資法人が承継したものとみなされるリスクがあります。

このほかに、シニアタイプの物件には間取りや付帯設備、その立地、建築基準法による用途制限等の点で他の一般賃貸共同住宅とは異なる特性を有する場合があります。将来テナントが退去した際に一般賃貸共同住宅への転用ができなかったり、売却をしようとした際に用途が限定されていることにより購入先が限られ処分ができないか又は想定した価格で処分することができなかったりする等の可能性があります。

(ホ) 本投資法人の合併に関するリスク

本投資法人とADRは、平成21年9月25日付で、平成22年3月1日を合併効力発生日として、本投資法人及びADRを新設合併消滅投資法人とした新設合併に係る合併契約を締結し、本資産運用会社とADIMは、平成21年9月25日付で、平成22年3月1日を合併効力発生日として、ADIMを存続会社とする吸収合併に係る合併契約を締結しました。

本投資法人は、平成21年8月27日付にて、第6回投資法人債120億円及び第8回投資法人債60億円の償還資金に充てるため、合計180億円の借入金に係る金銭消費貸借契約を締結し、平成21年9月11日付で第8回投資法人債60億円を、平成21年10月23日付で第6回投資法人債120億円を、それぞれ償還しました。なお、本投資法人は、上記償還資金の借入れに際して、全貸付人との間で、ADRとの間の合併が一定期間内に実施されないこと等を期限の利益喪失事由とすること等を合意していますので、本投資法人とADRとの合併が実行されない場合、当該金銭消費貸借契約上の期限の利益を喪失し、本投資法人の存続及び収益等に重大な悪影響を及ぼし、投資主が損害を受ける可能性があります。また、ADRとの合併が実施された場合であっても、新投資法人において、合併により期待されたポートフォリオの価値向上、規模のメリットの享受、伊藤忠グループがメインスポンサーになることによる財務安定性の確保、投資口流動性の向上等の効果が上がり、また、想定された利益(負ののれん発生益を含みます。)が得られるという保証はありません。

(ヘ) 減損会計の適用に関するリスク

固定資産の減損に係る会計基準(「固定資産の減損に係る会計基準の設定に関する意見書」(企業会計審議会 平成14年8月9日)及び「固定資産の減損に係る会計基準の適用指針」(企業会計基準適用指針第6号 平成15年10月31日))が、平成17年4月1日以後開始する事業年度より強制適用されたことに伴い、本投資法人においても減損会計が適用されています。減損会計とは、主として土地・建物等の事業用不動産について、収益性の低下により投資額を回収する見込みが立たなくなった場合に、一定の条件のも

とで回収可能性を反映させるように帳簿価額を減額する会計処理のことをいいます。減損会計の適用に伴い、地価の動向及び運用資産の収益状況等によっては、会計上減損損失が発生し、本投資法人の損益に悪影響を及ぼす可能性があり、また、税務上は当該資産の売却まで損金を認識することができない（税務上の評価損の損金算入要件を満たした場合や減損損失の額のうち税務上の減価償却費相当額を除きます。）ため、税務と会計の齟齬が発生することとなり、税務上のコストが増加する可能性があります。

(2) 投資リスクに対する管理体制

① 本投資法人の体制

本投資法人は、以上のようなリスクが投資リスクであることを認識しており、その上でこのようなリスクに最大限対応できるよう以下のリスク管理体制を整備しています。

しかしながら、当該リスク管理体制については、十分に効果があることが保証されているものではなく、リスク管理体制が適切に機能しない場合、投資主に損害が及ぶおそれがあります。

<リスク管理体制>

本投資法人は、投信法に基づき適法に設立されており、本書の日付現在においては執行役員1名及び監督役員2名から構成される役員会により運営されています。

本投資法人は、業務執行の意思決定及び執行役員に対する監督機関としての役員会が十分に機能し、執行役員が本投資法人のために忠実にその職務を遂行するよう努めています。役員会においては、本投資法人が委託する本資産運用会社が執行する資産運用に係る重要な事項は、本資産運用会社からの報告事項とし、本資産運用会社への一定の牽制体制を構築しています。

② 本資産運用会社の体制

本投資法人の委託を受けた本資産運用会社は、投資・運用に係るリスク、市場に係るリスク、法務及び税務に係るリスク等について、原則としてレベルの異なる、かつ複数の検証システムを通じてモニター・管理するため、リスク管理に係る社内規程を定めています。

不動産に特有のリスクについては、本資産運用会社の代表取締役社長、常勤取締役並びに投資企画部及び資産運用部の各ゼネラルマネージャー及びチームマネージャー並びに管理部ゼネラルマネージャーで構成される投資委員会にて当該リスクの検証を実施した上で投資方針又は資産の運用方針の案について審議・決議を行い、その結果を取締役に答申します。個別物件の運用について、市場動向・物件情報等の綿密なリサーチの結果も踏まえて投資判断について審議を行い、又は運用の具体的な対応案を審議します。

また、個別物件の運用判断に関しては、投資委員会に先立ち、コンプライアンス・オフィサーによる、法令遵守のチェック及び運用方針との整合性の確認等の、異なった観点からの検証も行うことで、実効性のある内部牽制を保ち、リスク管理体制を充実させています。なお、投資委員会の内容につきましては、前記「1 投資法人の概況 (4) 投資法人の機構 ② 投資法人の運用体制 (ロ) 委員会 a. 投資委員会」をご参照下さい。

さらに、利害関係者との一定の取引については、後記「第二部 投資法人の詳細情報 第3 管理及び運営 2 利害関係人との取引制限 (2) 本投資法人の自主ルール (利益相反対策ルール)」に記載の通り、本投資法人の役員会の承認を必要とし、投信法及び金融商品取引法に定める利害関係人等に関連した行為規制の水準を越える厳格な利益相反の防止体制を整え、リスク管理体制を徹底しています。

その他のリスク、例えば不動産投資信託証券市場に関するリスク、商品設計及び関係者に

関するリスク、並びに、信託受益権に特有のリスク等についても業務執行や意思決定において、レベルの異なる、複数の意思決定機関に諮ることを原則とし、かかるリスクを可能な限り極小化するよう努め、投資・運用リスクと同様のリスク管理体制を整えています。

このように、リスクに対しては、本投資法人及び本投資法人から委託を受けた本資産運用会社との相互牽制効果がありかつ重層的な検証システムを通じ、実効性のあるリスク管理体制を整備し、かかるリスクを極小化するよう努め、最大限の効果の発揮に努めます。

③ 災害時の危機管理体制

地震や台風等の自然災害や火災等の人災等に迅速に対応するため、本資産運用会社とPM業務受託者とを結ぶ緊急連絡網及び対応マニュアルを整備しています。これにより、災害発生時の運営管理物件の状況把握を迅速に行うと共に、本資産運用会社及びPM業務受託者による対応方策の検討等を協働して行っています。

4 【手数料等及び税金】

(1) 【申込手数料】

該当事項はありません。

(2) 【買戻し手数料】

本投資法人は、投資主の請求による投資口の払戻しは行わないため（規約第6条）、該当事項はありません。

(3) 【管理報酬等】

① 役員報酬

執行役員及び監督役員の報酬は、執行役員一人当たり月額100万円以内の金額、監督役員一人当たり月額50万円以内の金額で、各々役員会で決定する金額とし、当月分を当月末日までに支払うものとします（規約第31条）。

(注) 本投資法人は、投信法第115条の6第1項に定める役員の実任について、当該役員が職務を行うにつき善意でかつ重大な過失がない場合において、責任の原因となった事実の内容、当該役員が職務の執行の状況その他の事情を勘案して特に必要と認めるときは、法令に定める限度において、役員会の決議によって免除することができます（規約第32条）。

② 資産運用会社への支払報酬

本資産運用会社に対する資産運用報酬は、運用報酬1、運用報酬2、取得報酬及び譲渡報酬から構成され、それぞれの具体的な額又は計算方法及び支払の時期は下表の通りとし、当該報酬に係る消費税及び地方消費税を加えた金額を本資産運用会社の指定する口座に振込むものとします（規約第37条）。

報酬の種類	報酬額又は報酬額の計算方法及び支払時期
運用報酬1	2月末日、5月末日、8月末日及び11月末日を最終日とする各四半期毎に、本投資法人による規約第11条第2項及び第3項に定める特定資産の累積取得額（但し、消費税及び地方消費税並びに取得に伴う費用は除きます。）の毎月末残高を平均した金額の0.4%を上限とする料率を乗じた金額に、当該四半期の日数を365で除した割合を乗じた金額（円単位未満切捨て）を、毎四半期末日経過後支払うものとします。
運用報酬2	本投資法人の各営業期間毎に算定される運用報酬2控除前の分配可能金額の3.0%を上限とする料率を乗じた金額（円単位未満切捨て）を確定後支払うものとします。「分配可能金額」とは、日本国において一般に公正妥当と認められる企業会計の基準に準拠して計算される本号の運用報酬2控除前の税引前当期純利益に繰越欠損金があるときはその金額を填補した後の金額とします。
取得報酬	本投資法人が規約第11条第2項及び第3項に定める新規の特定資産を取得した場合において、その売買代金（建物に係る消費税及び地方消費税相当分を除きます。）に1.0%を上限とする料率を乗じた額を上限として、取得した日の属する月の翌月末までに支払うものとします。
譲渡報酬	本投資法人が規約第11条第2項及び第3項に定める特定資産を譲渡した場合において、その売買代金（建物に係る消費税及び地方消費税相当分を除きます。）に0.5%を上限とする料率を乗じた額を上限として、譲渡した日の属する月の翌月末までに支払うものとします。

③ 資産保管会社及び一般事務受託者への支払手数料

資産保管会社及び一般事務受託者がそれぞれの業務を遂行することの対価である事務受託手数料は、以下の通りで、指定口座への振込又は口座振替の方法により支払われます。

(イ) 資産保管会社の報酬

資産保管会社への報酬の計算方法及び支払の時期は以下の通りです。

- a. 委託業務に係る報酬は、2月、5月、8月、11月の末日を最終日とする3か月毎の各計算期間（以下、本（イ）において「計算期間」といいます。）において、本投資法人の計算期間初日の直前の決算日における貸借対照表上の資産総額（投信法第129条第2項に規定する貸借対照表上の資産総額をいいます。）に基づき、下記基準報酬額表により計算した額を上限として、その資産構成に応じて算出した金額に消費税額を加算した金額とします。なお、3か月に満たない場合の資産保管業務報酬は、当該期間に含まれる実日数をもとに日割計算した金額とします。
- b. 本投資法人は、当該報酬を各計算期間最終月の翌月の末日までに資産保管会社の指定する銀行口座への振込又は口座振替の方法により支払います。
- c. 前記 a. の定めにかかわらず、本投資法人の直前の決算日における貸借対照表上の出資総額が5億円以下の場合、当該報酬の金額は15万円に消費税額を加算した金額とします。なお、当該計算期間中に本投資法人の出資総額が5億円を超えた場合は、出資総額が5億円を超えた日を基準日とし、当該計算期間の初日以降（同日を含みます。）基準日まで（同日を含みません。）の実日数の当該期間の実日数に対する割合で15万円を按分計算した金額（円単位未満切捨て）と、基準日以降（同日を含みます。）当該計算期間の最終月末日まで（同日を含みます。）の実日数の当該計算期間の実日数に対する割合で、基準日における出資総額に基づき下記基準報酬額表により計算した額を按分計算した金額（円単位未満切捨て）の合計額に消費税額を加算した金額とします。また、当該計算期間が本投資法人の決算日を含まない場合、当該計算期間の翌計算期間における報酬は、基準日における出資総額に基づき下記基準報酬額表により計算した額に消費税額を加算した金額とします。

基準報酬額表

資産総額	算定方法（年間）（円）
50億円以下	5,000,000
50億円超 400億円以下	5,000,000 + (資産総額 - 50億円) × 0.03125%
400億円超 1,000億円以下	15,937,500 + (資産総額 - 400億円) × 0.025%
1,000億円超	30,937,500 + (資産総額 - 1000億円) × 0.01875%

(円単位未満切捨て)

(ロ) 投資主名簿等への記載又は記録に係る一般事務受託者の報酬

投資主名簿等への記載又は記録に係る一般事務受託者（以下「投資主名簿等管理人」といいます。）への報酬の計算方法及び支払の時期は以下の通りです。

- a. 本投資法人は、別表1の名義書換等手数料明細表により計算された金額を上限としてその手数料を投資主名簿等管理人へ支払います。
- b. 投資主名簿等管理人は当月に取り扱った委託事務の手数料を毎月末に締切り、翌月中に委託者に請求し、本投資法人は当該手数料をその月中に投資主名簿等管理人の指定する銀行口座への振込又は口座振替による方法により支払います。

また、本投資法人は、平成22年2月13日付けで、投資主名簿等管理人を三菱UFJ信託銀行株式会社よりみずほ信託銀行株式会社に変更いたしました。手数料計算方法は従前と変更なく別表どおりとなっております。

(別表1) 名義書換等手数料明細表

項 目	手 数 料	対 象 事 務
投資主名簿管理料 (基本料)	1. 月末現在の投資主1名につき下記段階により区分計算した合計額の6分の1(月額) 5,000名まで 390円 10,000名まで 330円 30,000名まで 280円 50,000名まで 230円 100,000名まで 180円 100,001名以上 150円 但し、月額最低額を220,000円とします。 2. 月中に失格となった投資主1名につき55円	投資主名簿及び投資証券不所持投資主名簿の保管、管理に関する事務 投資証券未引換投資主の管理、名義書換未引取投資証券の保管事務 決算期日における投資主確定並びに投資主リスト、統計諸資料の作成に関する事務 分配金振込指定投資主の管理に関する事務 法定帳簿の作成、管理及び備置
名義書換料	1. 名義書換 (1) 書換投資証券枚数1枚につき115円 (2) 書換投資証券口数1口につき、①から③の場合を除き120円 ① 保管振替機構名義への書換の場合100円 ② 商号変更の提出の際に投資証券上への投資主名表示の変更を行った場合60円 ③ 合併による名義書換の場合60円 2. 投資証券不所持 (1) 不所持申出又は交付返還1枚につき115円の2分の1 (2) 不所持申出又は交付返還1口につき、保管振替機構名義の場合を除き120円の2分の1(保管振替機構の場合50円)	投資主の名義書換、質権登録(抹消)及び信託財産表示(抹消)に関し投資証券並びに投資主名簿への記載に関する事項 なお諸届のうち同時に投資証券上への投資主名表示の変更を行った分を含みます。 投資証券不所持申出・投資証券交付返還による投資主名簿への表示又は抹消に関する事項
分配金計算料	1. 投資主1名につき下記段階により区分計算した合計額 5,000名まで 120円 10,000名まで 105円 30,000名まで 90円 50,000名まで 75円 100,000名まで 60円 100,001名以上 50円 但し、1回の最低額を350,000円とします。 2. 振込指定分 1投資主につき 130円加算	分配金の計算、分配金支払原簿の作成、領収証又は振込通知の作成、振込票又は振込磁気テープの作成、支払済領収証の整理集計、支払調書の作成、特別税率及び分配金振込適用等の事務
分配金支払料	1. 分配金領収証1枚につき500円 2. 月末現在未払投資主1名につき5円	取扱(払渡)期間経過後の分配金の支払事務 未払投資主の管理に関する事務

項 目	手 数	料	対 象 事 務
投資証券交換分合料	1. 交付投資証券1枚につき75円 2. 回収投資証券1枚につき70円		併合・分割、除権判決、毀損、汚損、満欄、引換え、投資証券不所持の申出及び交付・返還等による投資証券の回収、交付に関する事務
諸届受理料	諸届受理1件につき250円		住所変更、商号変更、代表者変更、改姓名、常任代理人等の投資主名簿の記載の変更を要する届出及び事故届、改印届、分配金振込指定書の受理並びに特別税率及び告知の届出の受理に関する事務 但し、名義書換料を適用するものを除きます。
諸通知封入送送料	1. 封入送送料 (1) 封書 ①定型サイズの場合 封入物2種まで1通につき25円 1種増すごとに5円加算 但し、定形サイズでも追加手封入がある場合には、追加手封入1通につき15円加算 ②定形外サイズ又は手封入の場合 封入物2種まで1通につき45円 1種類増すごとに15円加算 (2) はがき 1通につき15円 但し、1回の発送につき最低額を50,000円とします。 2. 書留適用分 1通につき30円加算 3. 発送差止・送付先指定 1通につき200円 4. 振込通知を分配金計算書と分配金振込先確認書に分割した場合1件につき25円加算 5. ラベル貼付料 1通につき5円		投資主総会招集通知状、同決議通知状、議決権行使書(委任状)、資産運用報告、分配金領収証等投資主総会関係書類の封入送付事務
返戻郵便物整理料	返戻郵便物1通につき250円		投資主総会招集通知状、同決議通知状、資産運用報告等の返戻郵便物の整理、再発送に関する事務
議決権行使書面(委任状)作成集計料	1. 議決権行使書面用紙(委任状用紙)作成料 作成1枚につき18円 2. 議決権行使書面(委任状)集計料 集計1枚につき50円 但し、1回の集計につき最低額を100,000円とします。 3. 投資主提案による競合議案がある場合 1通につき50円加算 4. 不統一行使分 1通につき50円加算		議決権行使書面用紙(委任状用紙)の作成、提出議決権行使書面(委任状)の整理及び集計の事務
証明・調査料	発行異動証明書1枚、又は調査1件1名義につき 1,600円 発行残高証明書1枚、又は調査1件1名義につき 800円		分配金支払い、投資主名簿記載等に関する証明書の作成及び投資口の取得、異動(譲渡、相続、贈与等)に関する調査資料の作成事務

項 目	手 数 料	対 象 事 務
振替制度関係手数料	1. 総投資主通知に関するデータ受理费 総投資主通知受理费 投資主1名1件につき100円 2. 個別投資主通知に関するデータ受理费 個別投資主通知受理1件につき250円 3. 情報提供請求データ受理费 情報提供請求1件につき250円	総投資主通知に係るデータの受理及び各種コード（所有者、常任代理人、国籍等）の登録並びに投資主名簿更新に関する事務 個別投資主通知データの受理及び個別投資主通知明細の作成に関する事務 情報提供請求データの振替機関への送信に関する事務 振替口座簿記録事項の通知に関する事務
投資法人債原簿作成・変更料	投資法人債原簿の作成・変更ごとに5,000円とします。	投資法人債原簿の作成、変更に関する事務
投資法人債原簿管理料	投資法人債原簿1回号につき月額2,000円とし、1回号増すごとに月額1,000円を加算します。	投資法人債原簿の保管、管理に関する事務

本表に定めのない臨時事務（新投資口の発行事務、臨時に行う投資主確定事務及び投資口分布統計表作成事務、商号変更等による投資証券一斉引換事務又は解約に関する事務等）については両当事者協議のうえ、そのつど手数料を定めます。

（ハ） 特別口座管理機関の報酬

特別口座管理機関への報酬の計算方法及び支払の時期は以下の通りです。

- a. 本投資法人は、以下の口座管理事務手数料明細表により計算された金額を上限としてその手数料を特別口座管理機関へ支払います。
- b. 特別口座管理機関は当月に取り扱った委託事務の手数料を毎月末に締切り、翌月中に委託者に請求し、本投資法人は当該手数料をその月中に特別口座管理機関の指定する銀行口座への振込又は口座振替による方法により支払います。

とする3か月毎の各計算期間（以下、本項において「計算期間」といいます。）ごとに4,000,000円を上限として、消費税を加算した金額とします。なお、3か月に満たない場合の機関の運営に関する委託事務に係る報酬は、当該期間に含まれる実日数をもとに日割計算した金額とします。

- b. 本投資法人は、経理等に係る一般事務受託者への報酬を各計算期間最終月の翌月の末日までに経理等に係る一般事務受託者の指定する銀行口座への振込又は口座振替の方法により支払います。

(ホ) 投資法人債に係る一般事務受託者の報酬

第1回無担保投資法人債に係る一般事務受託者への報酬は、以下の基準報酬額表に掲げる金額を上限として当事者間の合意に従って算出した金額とし、一般事務受託者に対して発行日に支払っています。

(基準報酬額表)

手数料項目	金額
財務代理手数料	<p><基準額> 投資法人債の発行総額が100億円以下で、かつ償還期限が5年以上10年未満の場合は、16百万円（以下、本表において「基準額」といいます。）とします。</p> <p><変動要因（基準額比）> 上記基準額の変動要因は以下のとおりとします。</p> <p>(1) 投資法人債の発行総額 100億円超500億円以下の場合、1百万円を基準額に加算します。</p> <p>(2) 償還期限 償還期限が5年未満の場合、基準額より1百万円を減じます。 償還期限が10年以上14年以下の場合、基準額に1百万円を加算します。</p>
応募者登録手数料	<p>投資法人債1本につき、その発行総額を以下の基準で区分し算定した額とします。</p> <p>(1) 発行総額のうち100億円以内の部分に対して100円あたり10銭 (2) 発行総額のうち100億円超200億円以内の部分に対して100円あたり9銭 (3) 発行総額のうち200億円超300億円以内の部分に対して100円あたり8銭 (4) 発行総額のうち300億円超の部分に対して100円あたり7銭</p>

第2回無担保投資法人債及び第3回無担保投資法人債に係る一般事務受託者への報酬は、以下の基準報酬額表に掲げる金額を上限として当事者間の合意に従って算出した金額とし、一般事務受託者に対して発行日に支払っています。

(基準報酬額表)

手数料項目	金額
財務代理手数料	<p><基準額> 投資法人債の発行総額が100億円以下で、かつ償還期限が5年以上10年未満の場合は、16百万円（以下、本表において「基準額」といいます。）とします。</p> <p><変動要因（基準額比）> 上記基準額の変動要因は以下のとおりとします。</p> <p>(1) 投資法人債の発行総額 100億円超500億円以下の場合、1百万円を基準額に加算します。</p> <p>(2) 償還期限 償還期限が5年未満の場合、基準額より1百万円を減じます。 償還期限が10年以上14年以下の場合、基準額に1百万円を加算します。</p>
応募者登録手数料	<p>投資法人債1本につき、その発行総額を以下の基準で区分し算定した額とします。</p> <p>(1) 発行総額のうち100億円以内の部分に対して100円当たり10銭 (2) 発行総額のうち100億円超200億円以内の部分に対して100円当たり9銭 (3) 発行総額のうち200億円超300億円以内の部分に対して100円当たり8銭 (4) 発行総額のうち300億円超の部分に対して100円当たり7銭</p>

第4回無担保投資法人債に係る一般事務受託者への報酬は、以下の基準報酬額表に掲げる金額を上限として当事者間の合意に従って算出した金額とし、一般事務受託者に対して発行日に支払っています。また、一般事務受託者（元利金支払事務取扱者）への報酬は、以下の基準報酬額表に掲げる金額を上限として当事者間の合意に従って算出した金額とし、元利金の支払期日の前営業日に支払います。

(基準報酬額表)

手数料項目	金額
財務及び発行・支払代理人手数料	<p><基準額> 投資法人債の発行総額が100億円以下で、かつ償還期限が5年以上10年未満の場合は、16百万円（以下、本表において「基準額」といいます。）とします。</p> <p><変動要因（基準額比）> 上記基準額の変動要因は以下の通りとします。</p> <p>(1) 投資法人債の発行総額 100億円超500億円以下の場合、1百万円を基準額に加算します。</p> <p>(2) 償還期限 償還期限が5年未満の場合、基準額より1百万円を減じます。 償還期限が10年以上14年以下の場合、基準額に1百万円を加算します。</p>
元金償還手数料	額面金額100円当たり0.5銭とします。
利息支払手数料	支払利息100円当たり10銭とします。

第7回無担保投資法人債の発行事務等に係る一般事務受託者への報酬は、以下の基準報酬額表に掲げる金額を上限として当事者間の合意に従って算出した金額とし、一般事務受託者に対して発行日に支払っています。また、一般事務受託者（元利金支払事務取扱者）への報酬は、以下の基準報酬額表に掲げる金額を上限として当事者間の合意に従って算出した金額とし、元利金の支払期日の前営業日に支払います。

(基準報酬額表)

手数料項目	金額
財務及び発行・ 支払代理人手数料	<p><基準額> 14百万円とします。</p> <p><変動要因（基準額比）> 上記基準額の変動要因は以下の通りとします。</p> <p>(1) 投資法人債の発行金額 発行金額100円あたり7銭を基準額に加算します。</p> <p>(2) 償還期限 償還期限1年間あたり20万円を基準額に加算します。</p>
元金支払手数料	支払元金金額の10,000分の0.075
利金支払手数料	支払利金の対象となる元金金額の10,000分の0.075

第9回無担保投資法人債及び第10回無担保投資法人債の発行事務等に係る一般事務受託者への報酬は、以下の基準報酬額表に掲げる金額を上限として当事者間の合意に従って算出した金額とし、一般事務受託者に対して発行日に支払っています。また、一般事務受託者（元利金支払事務取扱者）への報酬は、以下の基準報酬額表に掲げる金額を上限として当事者間の合意に従って算出した金額とし、元利金の支払期日の前営業日に支払います。

(基準報酬額表)

手数料項目	金額
財務及び発行・ 支払代理人手数料	<p><基準額> 14百万円とします。</p> <p><変動要因（基準額比）> 上記基準額の変動要因は以下の通りとします。</p> <p>(1) 投資法人債の発行金額 発行金額100円あたり7銭を基準額に加算します。</p> <p>(2) 償還期限 償還期限1年間あたり20万円を基準額に加算します。</p>
元金支払手数料	支払元金金額の10,000分の0.075
利金支払手数料	支払利金の対象となる元金金額の10,000分の0.075

(へ) 投資法人債に係る一般事務受託者（元利金支払事務取扱者）の報酬

第1回無担保投資法人債に係る一般事務受託者（元利金支払事務取扱者）への報酬は、以下の基準報酬額表に掲げる金額を上限として当事者間の合意に従って算出した金額とし、財務代理人を経由して元利金の支払期日の前営業日に支払います。

(基準報酬額表)

元金償還手数料	額面金額100円当たり10銭とします。 但し、登録債の場合、1件あたり100千円を上限とします。 なお、社債等の振替に関する法律の適用を受けた無担保投資法人債については、額面金額100円当たり0.075銭とします。
利息支払手数料	支払利息100円当たり20銭とします。 なお、社債等の振替に関する法律の適用を受けた無担保投資法人債については、額面金額100円当たり0.075銭とします。

第2回無担保投資法人債及び第3回無担保投資法人債に係る一般事務受託者（元利金支払事務取扱者）への報酬は、以下の基準報酬額表に掲げる金額を上限として当事者間の合意に従って算出した金額とし、財務代理人を経由して元利金の支払期日の前営業日に支払

います。

(基準報酬額表)

元金償還手数料	額面金額100円当たり10銭とします。 但し、登録債の場合、1件当たり100千円を上限とします。 なお、社債等の振替に関する法律の適用を受けた無担保投資法人債については、額面金額100円当たり0.075銭とします。
利息支払手数料	支払利息100円当たり20銭とします。 なお、社債等の振替に関する法律の適用を受けた無担保投資法人債については、額面金額100円当たり0.075銭とします。

(ト) 投資法人債買取引受団の報酬

	買取引受手数料金額
第1回無担保投資法人債	額面100円につき40銭を支払っています。
第2回無担保投資法人債	
第3回無担保投資法人債	
第4回無担保投資法人債	
第7回無担保投資法人債	額面100円につき40銭を支払っています。
第9回無担保投資法人債	額面100円につき35銭を支払っています。
第10回無担保投資法人債	額面100円につき40銭を支払っています。

④ 会計監査人報酬

会計監査人の報酬額は監査の対象となる1営業期間につき、1,500万円を上限として役員会で決定します。その支払いは決算日前2か月から決算日後3か月までの間に行うものとします。(規約第35条)。

(4) 【その他の手数料等】

本投資法人は、以下の費用を負担するものとします(規約第38条)。

- (イ) 運用資産に関する租税、一般事務受託者、資産保管会社及び本資産運用会社が本投資法人から委託を受けた業務乃至事務を処理するために要した諸費用又は一般事務受託者、資産保管会社及び本資産運用会社が立て替えた立替金の遅延利息又は損害金の請求があった場合にかかる遅延利息又は損害金
- (ロ) 投資証券の発行に関する費用(券面の作成、印刷及び交付に係る費用を含みます。)
- (ハ) 投資主の氏名・住所データ作成費用、投資主あて書類送付に係る郵送料及び使用済書類等返還(廃棄)に要する運搬費
- (ニ) 分配金支払に関する費用(振替支払通知書用紙、銀行取扱手数料等を含みます。)
- (ホ) 有価証券届出書、有価証券報告書及び臨時報告書の作成、印刷及び提出に係る費用
- (ヘ) 目論見書及び要約(仮)目論見書の作成、印刷及び交付に係る費用
- (ト) 財務諸表、資産運用報告等の作成、印刷及び交付に係る費用(これを監督官庁に提出する場合の提出費用を含みます。)
- (チ) 本投資法人の公告に要する費用及び広告宣伝等に要する費用
- (リ) 本投資法人の法律顧問及び税務顧問等に対する報酬及び費用
- (ヌ) 投資主総会及び役員会開催に係る費用及び公告に係る費用並びに投資主に対して送付する書面の作成、印刷及び交付に係る費用
- (ル) 執行役員、監督役員に係る実費及び立替金等

- (フ) 運用資産の取得、管理、売却等に係る費用（媒介手数料、管理委託費用、損害保険料、維持・修繕費用、水道光熱費等を含みます。）
 - (ワ) 借入金及び投資法人債に係る利息
 - (カ) 本投資法人の運営に要する費用
 - (ヨ) その他前各号に類する費用で役員会が認めるもの
- なお、上記手数料等につきましては、下記の照会先までお問合せ下さい。

(照会先) パシフィックレジデンシャル株式会社
 東京都千代田区神田錦町三丁目26番地
 03-3518-0480

(5) 【課税上の取扱い】

日本の居住者又は日本法人である投資主に対する課税及び投資法人の課税上の一般的取扱いは、以下の通りです。なお、税法等が改正された場合は、以下の内容が変更になることがあります。また、個々の投資主の固有の事情によっては、異なる取扱いが行われることがあります。

① 個人投資主の税務

(イ) 利益の分配に係る税務

個人投資主が本投資法人から受け取る利益の分配は、株式の配当と同様に配当所得として取り扱われます。従って、分配金を受け取る際に20%の税率（所得税）により源泉徴収された後、総合課税の対象となります。但し、二重課税の調整措置を目的として設けられている配当控除の適用はありません。

なお、平成15年度税制改正により上記配当課税の見直しが行われ、上場株式等の配当等に係る源泉徴収税率等の特例が以下の通り新設されました。

a. 発行済投資口総数の100分の5未満の口数を有する小口個人投資主の取扱い

本投資法人の事業年度終了の日において、本投資法人の発行済投資口総数の100分の5以上を有する者以外の個人投資主が、平成15年4月1日以後に分配金を受け取る際の源泉徴収税率は所得税15%、地方税（住民税）5%とされており、平成16年1月1日から平成23年12月31日までの期間に分配金を受け取る際の源泉徴収税率に関しては以下のように軽減されています。

利益の分配の受領時期	所得税	地方税
平成16年1月1日から平成23年12月31日	7%	3%

また、平成21年1月1日以後、上場株式等の配当等については、総合課税に代えて申告分離課税を選択することができることとなります。申告分離課税を選択した場合の税率は原則20%（所得税15%、住民税5%）ですが、平成21年1月1日から平成23年12月31日までの間は、10%（所得税7%、住民税3%）の軽減税率が適用されます。なお、平成22年1月1日以後は、金融商品取引業者等における特定口座の源泉徴収選択口座内で本投資法人からの分配金を受けることも可能になります。また、後述の通り、平成21年分以後の所得税及び平成22年分以後の住民税から、上場株式等の配当所得の金額（申告分離課税を選択したものに限りません。）は、一定の上場株式等の譲渡損失の金額と通算できることとなります。

b. 発行済投資口総数の100分の5以上の口数を有する大口個人投資主の取扱い

本投資法人の事業年度終了の日において、本投資法人の発行済投資口総数の100分の5以上を有する個人投資主については、総合課税となります。本投資法人より分配金を受け取る際の源泉徴収税率は、所得税20%（地方税は課されません。）となります。ま

た、1回に受け取る分配金額が5万円以下（分配金の計算期間が1年以上であるときは10万円以下）の場合に限り、源泉徴収だけで納税手続を終了させる確定申告不要の選択が可能となります（地方税については別途申告が必要となります。）。

(ロ) 利益を超える金銭の分配に係る税務

個人投資主が本投資法人から受け取る利益を超える金銭の分配は、出資の払戻し（資本の払戻し）として扱われ、この金額のうち払戻しを行った本投資法人に対する出資等（本投資法人の資本金等の額）に相当する金額を超える金額がある場合には、みなし配当（注1）として前記（イ）における利益の分配と同様の課税関係が適用されます。また、出資の払戻しの額のうち、みなし配当を上回る金額は投資口の譲渡に係る収入金額（注2）として取り扱われます。各投資主はこの譲渡収入に対応する譲渡原価（注3）を算定し、投資口の譲渡損益の額（注4）を計算します。この譲渡損益の取扱いは下記（ハ）の投資口の譲渡の場合と同様になります。

出資の払戻しを受けた後の投資口の取得価額は、この出資の払戻しを受ける直前の投資口の取得価額から、出資の払戻しに係る上記譲渡原価を控除した金額となります。

(ハ) 投資口の譲渡に係る税務

個人投資主が本投資法人の投資口を譲渡した際の譲渡益の取扱いについては、株式を譲渡した場合と同様に、株式等に係る譲渡所得等として申告分離課税（所得税15%、地方税5%）の対象となります。但し、平成15年1月1日から平成23年12月31日までの間に、上場株式等たる本投資口を金融商品取引業者等を通じて譲渡する場合等には、申告分離課税の税率が所得税7%、地方税3%に軽減されます。

本投資口の譲渡に際し譲渡損が生じた場合には、他の株式等の譲渡に係る譲渡所得等との相殺は認められますが、株式等の譲渡に係る譲渡所得等の合計額が損失となった場合には、その損失は他の所得と相殺することができません。なお、平成15年1月1日以後に証券会社等を通じて上場株式等たる本投資口を譲渡したこと等により生じた譲渡損失のうち、その譲渡日の属する年分の株式等に係る譲渡所得等の金額の計算上控除しきれない金額は、その年の翌年以後3年内の各年分の株式等に係る譲渡所得等の金額からの繰越控除が認められます。なお、平成21年分以後の所得税及び平成22年度分以後の住民税については、その年分の上場株式等の譲渡損失の金額又はその年の前年以前3年以内の各年に生じた譲渡損失の金額（前年以前に既に控除したものを除きます。）は、上場株式等の配当所得の金額（申告分離課税を選択したものに限り、）を限度として、配当所得の金額から控除されます。譲渡損失の繰越控除を受ける場合には、譲渡損失が生じた年以降、連続して確定申告書及び譲渡損失の金額の計算に関する明細書の提出が必要です。

また、「特定口座内上場株式等の申告不要制度」が設けられており、個人投資主が金融商品取引業者等に特定口座を開設し、上場株式等保管委託契約に基づいてその特定口座に保管されている上場株式等の譲渡所得等について、その年の最初の譲渡の時までに金融商品取引業者等に対して「特定口座源泉徴収選択届出書」を提出した場合には、一定の要件の下に、本投資口の譲渡益に相当する金額に対して、所得税15%（平成16年1月1日から平成23年12月31日までの間の譲渡については7%）、地方税5%（平成16年より源泉徴収が開始され、平成16年1月1日から平成23年12月31日までの間の譲渡については3%）の税率により譲渡対価の支払の際に源泉徴収され、その金額に関わらず申告不要の選択をすることが認められています。なお、平成22年1月1日以降、特定口座の源泉徴収選択口座内において上場株式等の配当等を受け取ることを選択したときは、この源泉徴収選択口座内における上場株式等の譲渡所得等に係る損失をこの源泉徴収口座内における配当等から控除することも可能となり、上場株式等の配当等に係る源泉徴収税額も減額調整されます。

② 法人投資主の税務

(イ) 利益の分配に係る税務

法人投資主が本投資法人から受け取る利益の分配は、原則として分配の決議のあった日の属する投資主の事業年度において益金計上されます。利益分配を受け取る際には20%の税率（所得税）により源泉徴収されますが、この源泉税は法人投資主の法人税の申告上、税額控除の対象となります。また、受取配当金等の益金不算入の規定の適用はありません。

なお、平成16年1月1日から平成23年12月31日までの期間に上場株式等の配当等を受け取る際の源泉徴収税率に関しては7%、平成24年1月1日以降に上場株式等の配当等を受け取る際の源泉徴収税率に関しては15%となります。

(ロ) 利益を超える金銭の分配に係る税務

法人投資主が本投資法人から受け取る利益を超える金銭の分配は、出資の払戻し（資本の払戻し）として扱われ、この金額のうち払戻しを行った本投資法人に対する出資等（本投資法人の資本金等の額）に相当する金額を超える金額がある場合には、みなし配当（注1）として前記（イ）における利益の配当と同様の課税関係が適用されます。また、出資の払戻しの額のうち、みなし配当を上回る金額は投資口の譲渡に係る収入金額（注2）として取り扱われます。各投資主はこの譲渡収入に対応する譲渡原価（注3）を算定し、投資口の譲渡損益の額（注4）を計算します。この譲渡損益の取扱いは下記（二）の投資口の譲渡の場合と同様となります。

出資の払戻しを受けた後の投資口の取得価額は、この出資の払戻しを受ける直前の投資口の取得価額から、出資の払戻しに係る上記譲渡原価を控除した金額となります。

(ハ) 投資口の期末評価方法

法人投資主による本投資口の期末評価方法については、税務上、売買目的有価証券である場合には時価法、売買目的外有価証券である場合には原価法が適用されます。

(ニ) 投資口の譲渡に係る税務

法人投資主が本投資口を譲渡した際の取扱いについては、原則約定日の属する事業年度に益金又は損金として計上されます。

（注1）みなし配当の金額は以下のように算定されます。なお、この金額は投資法人からお知らせします。

みなし配当の金額＝出資払戻し（資本の払戻し）額－投資主の所有投資口に対応する投資法人の出資等の金額（資本金等の額）

上記「投資主の所有投資口に対応する投資法人の出資等の金額（資本金等の額）」は以下のように算定されます。

投資主の所有投資口に対応する投資法人の出資等の金額（資本金等の額）＝

$$\begin{aligned} & \text{出資払戻し（資本の払戻し）直前の投資法人の出資等の金額（資本金等の額）} \\ & \quad - \text{投資法人の出資払戻し（資本の払戻し）により減少した投資法人の資本剰余金の額} \quad (**) \\ & \quad \times \frac{\text{投資法人の税務上の前期末純資産価額（*）}}{\text{投資法人の出資払戻し（資本の払戻し）直前の発行済投資口総数}} \end{aligned}$$

（*）前期末から払戻しの直前までの間に資本金等の額が増加又は減少した場合には、その増加額を加算した又は減少額を控除した金額となります。

（**）この割合は小数点第3位未満の端数があるときは切上げとなります。

(注2) 投資口の譲渡に係る収入金額は以下のように算定されます。

$$\text{投資口の譲渡に係る収入金額} = \text{出資の払戻し(資本の払戻し)額} - \text{みなし配当金額 (注1)}$$

(注3) 投資主の譲渡原価は以下のように算定されます。

$$\text{出資払戻し(資本の払戻し)直前の取得価額} \times \frac{\text{投資法人の出資払戻し(資本の払戻し)により減少した投資法人の資本剰余金の額} (**)}{\text{投資法人の税務上の前期末純資産額 (*)}}$$

(*) 前期末から払戻しの直前までの間に資本金等の額が増加又は減少した場合には、その増加額を加算した又は減少額を控除した金額となります。

(**) この割合は小数点第3位未満の端数があるときは切上げとなります。この割合に関しては、投資法人からお知らせすることになっています。

(注4) 投資口の譲渡損益は以下のように算定されます。

$$\text{投資口の譲渡損益の額} = \text{譲渡収入金額 (注2)} - \text{譲渡原価の額 (注3)}$$

③ 投資法人の税務

(イ) 利益配当等の損金算入要件

税法上、導管性要件を満たす投資法人に対しては、投資法人と投資主との間の二重課税を排除するため、利益の配当等を投資法人の損金に算入することが認められています。

利益の配当等を損金算入するために留意すべき主要な要件は次の通りです。

- a. 次のいずれかに該当するものであること。
 - ・その設立時における投資口の発行が公募でかつその発行価格の総額が1億円以上であること
 - ・事業年度終了の時ににおいて、その発行済投資口が50人以上の者によって所有されていること又は機関投資家（金融商品取引法第2条第9項に規定する金融商品取引業者（同法第28条第1項に規定する第一種金融商品取引業のうち同条第8項に規定する有価証券関連業に該当するもの又は同条第4項に規定する投資運用業を行う者に限りません。）その他の財務省令で定めるもの）に限りません。以下fにおいて同じ。）のみによって所有されていること
- b. 投資法人の規約においてその発行をする投資口の発行価額の総額のうち国内において募集される投資口の発行価額の占める割合が100分の50を超える旨の記載があること。
- c. 事業年度終了の時ににおいて法人税法（昭和40年法律第34号、その後の改正を含みます。）第2条第10号に規定する同族会社のうち一定のもの（発行済投資口の総口数又は一定の重要な事項に関する議決権の50%超が上位1位の投資主グループにより保有されている）に該当していないこと。
- d. 事業年度に係る配当等の額の支払額が当該事業年度の配当可能利益の額の90%超（又は金銭の分配の額が配当可能額の90%超）であること。
- e. 他の法人の発行済株式又は出資の総数又は総額の50%以上に相当する数又は金額の株式又は出資を有していないこと。
- f. 借入れは、機関投資家からのものであること。
- g. その会計期間が1年を超えないものであること。

(ロ) 不動産流通課税の軽減措置

a. 登録免許税

不動産を取得した際の所有権の移転登記に対しては、原則として登録免許税が課税価格の2%の税率により課されますが、平成18年4月1日から平成23年3月31日までに登記される土地については、税率が1%に軽減され、平成23年4月1日から平成24年3月31日までに取得する土地については1.3%、平成24年4月1日から平成25年3月31日までに取得する土地については1.5%に軽減されます。なお、投資法人の規約に資産運用の方針として、特定不動産（不動産、不動産の賃借権若しくは地上権、又は不動産、土地の賃借権若しくは地上権を信託財産とする信託の受益権をいいます。）の価額の合計額の本投資法人の有する特定資産の価額の合計額に占める割合である「特定不動産の割合」を100分の75以上とする旨の記載があることその他の要件を満たす投資法人が、平成22年3月31日までに規約に従い特定資産のうち一定の不動産の所有権を取得した場合には、当該所有権の移転登記に係る登録免許税の税率が特例により2%から0.8%に軽減されます。

b. 不動産取得税

不動産を取得した際には、原則として不動産取得税が課税価格の4%の税率により課されます。但し、平成18年4月1日から平成24年3月31日までに取得される住宅又は土地については、税率が3%に軽減されます。さらに、平成24年3月31日までに取得する宅地及び宅地比準土地に係る不動産取得税については、その課税標準額は当該土地の価格の2分の1に軽減されます。なお、投資法人の規約に資産運用の方針として、「特定不動産の割合」を100分の75以上とする旨の記載があることその他の要件を満たす投資法人が、平成23年3月31日までに規約に従い特定資産のうち一定の不動産を取得した場合には、当該不動産の取得に係る不動産取得税の上記課税標準額が3分の1に軽減されます。

c. 特別土地保有税

平成15年度以降、当分の間、不動産の取得（及び保有）に係る特別土地保有税の課税は停止されています。

5【運用状況】

(1)【投資状況】

本投資法人の決算日における投資状況の概要は下表の通りです。なお、保有資産である不動産及び不動産の信託受益権の信託財産である不動産（以下「信託不動産」といいます。）は、いずれもテナントに対する賃貸用であり、主たる用途が賃貸住宅である建物及びその敷地です。

資産の種類 (注1)	住宅タイプによる区分	投資地域等	保有総額 (百万円) (注2)	対総資産比率 (%) (注3)
信託不動産	シングル	都心主要5区	13,597	4.2
		東京23区（都心主要5区を除く）	17,338	5.4
		首都圏（東京23区を除く）	6,928	2.1
		政令指定都市等（首都圏を除く）	3,659	1.1
	コンパクト	都心主要5区	22,699	7.0
		東京23区（都心主要5区を除く）	12,907	4.0
		首都圏（東京23区を除く）	2,118	0.7
		政令指定都市等（首都圏を除く）	3,265	1.0
	ファミリー	都心主要5区	30,768	9.5
		東京23区（都心主要5区を除く）	9,412	2.9
		首都圏（東京23区を除く）	1,251	0.4
		政令指定都市等（首都圏を除く）	—	—
	ラージ	都心主要5区	21,092	6.5
		東京23区（都心主要5区を除く）	1,117	0.3
		首都圏（東京23区を除く）	—	—
		政令指定都市等（首都圏を除く）	—	—
	シニア	都心主要5区	—	—
		東京23区（都心主要5区を除く）	—	—
		首都圏（東京23区を除く）	—	—
		政令指定都市等（首都圏を除く）	—	—
		小計	146,156	45.1
不動産	シングル	都心主要5区	15,526	4.8
		東京23区（都心主要5区を除く）	16,032	5.0
		首都圏（東京23区を除く）	2,636	0.8
		政令指定都市等（首都圏を除く）	9,483	2.9
	コンパクト	都心主要5区	33,245	10.3
		東京23区（都心主要5区を除く）	27,341	8.4
		首都圏（東京23区を除く）	16,011	4.9
		政令指定都市等（首都圏を除く）	7,862	2.4
	ファミリー	都心主要5区	—	—
		東京23区（都心主要5区を除く）	6,881	2.1
		首都圏（東京23区を除く）	—	—
		政令指定都市等（首都圏を除く）	13,612	4.2
	ラージ	都心主要5区	12,538	3.9
		東京23区（都心主要5区を除く）	—	—
		首都圏（東京23区を除く）	—	—
		政令指定都市等（首都圏を除く）	—	—
	シニア	都心主要5区	—	—
		東京23区（都心主要5区を除く）	—	—
		首都圏（東京23区を除く）	2,067	0.6
		政令指定都市等（首都圏を除く）	—	—
		小計	163,240	50.4
預金その他の資産			14,362	4.4
資産総額計			323,760	100.0

	金額（百万円）	資産総額に対する比率（%）
負債総額（注4）	173,159	53.5
純資産総額（注4）	150,600	46.5

また、本投資法人は、保有資産をコアアセット及びサブコアアセットに分類しています。

資産の種類 (注1)	資産の種別による区分	投資地域等	保有総額 (百万円) (注2)	対総資産比率 (%) (注3)
信託不動産	コア	都心主要5区	85,736	26.5
		東京23区 (都心主要5区を除く)	35,041	10.8
		首都圏 (東京23区を除く)	7,532	2.3
		政令指定都市等 (首都圏を除く)	5,283	1.6
	サブコア	都心主要5区	2,422	0.7
		東京23区 (都心主要5区を除く)	5,733	1.8
		首都圏 (東京23区を除く)	2,766	0.9
		政令指定都市等 (首都圏を除く)	1,641	0.5
		小計	146,156	45.1
不動産	コア	都心主要5区	56,948	17.6
		東京23区 (都心主要5区を除く)	48,664	15.0
		首都圏 (東京23区を除く)	19,933	6.2
		政令指定都市等 (首都圏を除く)	28,153	8.7
	サブコア	都心主要5区	4,362	1.3
		東京23区 (都心主要5区を除く)	1,590	0.5
		首都圏 (東京23区を除く)	782	0.2
		政令指定都市等 (首都圏を除く)	2,805	0.9
		小計	163,240	50.4
預金その他の資産			14,362	4.4
資産総額計			323,760	100.0

	金額 (百万円)	資産総額に対する比率 (%)
負債総額 (注4)	173,159	53.5
純資産総額 (注4)	150,600	46.5

(注1) 信託不動産及び不動産の主たる用途は、共同住宅です。

(注2) 「保有総額」は、平成21年11月30日現在の貸借対照表計上額 (不動産等については、減価償却後の帳簿価額) を記載しています。

(注3) 「対総資産比率」は、資産総額に対する当該不動産等の貸借対照表計上額の比率を表しています (小数点第2位を四捨五入して記載しています。)

(注4) 「負債総額」及び「純資産総額」は、平成21年11月30日現在の貸借対照表計上額を記載しています。

(2) 【投資資産】

① 【投資有価証券の主要銘柄】

本投資法人は、金融商品取引法第2条第2項第1号において有価証券とされる不動産の信託受益権を保有していますが、参照の便宜上、当該信託受益権に係る信託不動産につき、下記「②投資不動産物件」に含めて記載しています。なお、下記「②投資不動産物件」記載の信託不動産に係る信託受益権以外に、本投資法人の投資する有価証券はありません。

②【投資不動産物件】

本投資法人の平成21年11月30日現在における保有資産の概要は以下の通りです。

(イ) 価格及び投資比率

物件番号 (注1)	投資地域	物件名称	取得価格 (百万円) (注2)	貸借対照表 計上額 (百万円)	期末算定価額 (百万円) (注3)	投資比率 (%) (注4)	担保の有無 (注5)
S-1	東京23区	パシフィックレビュー新川	2,050	2,011	1,860	0.68	有
S-2	都心主要5区	パシフィックレビュー芝大門	1,900	1,843	1,580	0.63	有
S-3	都心主要5区	グレンパーク参宮橋	1,040	1,014	785	0.34	有
S-5	都心主要5区	レオパレス宇田川町マンション	569	573	588	0.19	有
S-7	東京23区	エスコート上池袋	644	624	563	0.21	有
S-8	東京23区	パシフィックレジデンス新中野	448	444	352	0.15	有
S-13	政令指定都市等	吉塚AGビル6号館・7号館	428	429	258	0.14	有
S-14	東京23区	パシフィックレビュー白金台	1,250	1,286	973	0.41	有
S-15	政令指定都市等	グランブルー博多	1,582	1,594	1,220	0.52	有
S-16	東京23区	Jステージ方南町	952	987	942	0.31	有
S-18	政令指定都市等	パシフィックレビュー天神橋	970	967	858	0.32	有
S-19	東京23区	パシフィックレジデンス湯島三丁目	1,020	1,007	1,010	0.34	有
S-20	都心主要5区	パシフィックレジデンス新宿イースト	1,397	1,399	1,380	0.46	有
S-21	都心主要5区	パシフィックレビュー新宿東	854	853	942	0.28	有
S-22	都心主要5区	パシフィックレジデンス神田岩本町	1,657	1,650	1,520	0.55	有
S-24	東京23区	パシフィックレジデンス築地	1,320	1,361	1,460	0.44	有
S-25	東京23区	パシフィックレジデンス笹塚	1,950	1,948	1,800	0.64	有
S-26	都心主要5区	パシフィックレジデンス南麻布	1,060	1,080	874	0.35	有
S-27	都心主要5区	パシフィックレジデンス恵比寿東	660	662	554	0.22	有
S-28	東京23区	パシフィックレジデンス目黒西	800	812	722	0.26	有
S-29	都心主要5区	パシフィックレジデンス広尾三丁目	850	866	725	0.28	有
S-30	都心主要5区	パシフィックレジデンス赤坂II	1,567	1,616	1,330	0.52	有
S-31	東京23区	パシフィックレビュー京橋	1,401	1,426	1,220	0.46	有
S-32	政令指定都市等	パシフィックレジデンス三宮東	2,247	2,306	2,220	0.74	有
S-33	東京23区	パシフィックレビュー多摩川	1,514	1,507	1,380	0.50	有
S-34	東京23区	メゾン後楽園	710	713	603	0.23	有
S-35	東京23区	パシフィックレビュー銀座東	2,348	2,330	2,150	0.78	有
S-36	東京23区	ルラシオン王子	1,027	1,022	867	0.34	有
S-37	首都圏	第6ゼルコバマンション	609	609	520	0.20	有
S-38	東京23区	パシフィックレビュー早稲田西	1,100	1,136	1,050	0.36	有
S-39	政令指定都市等	KC21ビル	1,167	1,181	900	0.39	有
S-40	都心主要5区	パシフィックレビュー広尾	1,741	1,790	1,660	0.58	有
S-41	首都圏	コスモ西船橋II	799	782	511	0.26	有
S-42	首都圏	パシフィックレビュー横濱関内	1,950	1,966	1,700	0.64	有
S-43	東京23区	K2	393	443	286	0.13	有
S-44	首都圏	フラッツ大倉山	895	904	755	0.30	有
S-45	都心主要5区	ピアネッタ汐留	2,782	2,819	1,950	0.92	有
S-46	東京23区	ZESTY駒澤大学	393	400	332	0.13	有
S-47	都心主要5区	ZESTY代々木	377	386	326	0.12	有
S-48	都心主要5区	ZESTY西新宿	436	446	363	0.14	有
S-49	東京23区	ZESTY経堂	344	359	287	0.11	有
S-50	政令指定都市等	パシフィックレビュー鞆公園	1,200	1,245	1,160	0.40	有
S-51	東京23区	パシフィックレジデンス月島I	1,176	1,219	1,090	0.39	有
S-52	東京23区	CYNTHIA大井町	1,100	1,144	967	0.36	有
S-53	都心主要5区	パシフィックレジデンス恵比寿	3,500	3,657	2,670	1.16	有
S-54	都心主要5区	パシフィックレジデンス上落合	1,332	1,408	1,180	0.44	有
S-55	東京23区	パシフィックレジデンス東品川	2,317	2,429	2,040	0.77	有
S-56	都心主要5区	LUKE	1,530	1,599	1,200	0.51	有
S-57	都心主要5区	パシフィックレジデンス虎ノ門	1,484	1,563	1,320	0.49	有
S-58	東京23区	パシフィックレジデンス蒲田I	1,579	1,650	1,360	0.52	有
S-59	首都圏	パシフィックレジデンス武蔵小杉	1,767	1,854	1,580	0.58	有
S-60	都心主要5区	パシフィックレジデンス神田小川町	1,370	1,401	1,160	0.45	有
S-61	都心主要5区	パシフィックレジデンス早大通	1,090	1,114	917	0.36	有
S-62	政令指定都市等	パシフィックレビュー京都駅前	2,200	2,262	1,970	0.73	有
S-63	東京23区	パシフィックレジデンス月島II	2,650	2,724	2,440	0.88	有

物件番号 (注1)	投資地域	物件名称	取得価格 (百万円) (注2)	貸借対照表 計上額 (百万円)	期末算定価額 (百万円) (注3)	投資比率 (%) (注4)	担保の 有無 (注5)
S-64	首都圏	パシフィックレジデンス船橋Ⅰ・Ⅱ	3,300	3,448	2,720	1.09	有
S-65	東京23区	パシフィックレジデンス大井町Ⅰ	1,267	1,309	1,060	0.42	有
S-66	政令指定都市等	パシフィックレジデンス高岳	3,000	3,156	2,340	0.99	有
S-67	都心主要5区	パシフィックレジデンス大岡山	1,301	1,374	1,080	0.43	有
S-68	東京23区	コスモグラフィア錦糸町アクヴェル	2,908	3,068	2,420	0.96	有
C-1	東京23区	パシフィックレジデンス文京音羽	3,590	3,498	3,360	1.19	有
C-2	東京23区	パシフィックレジデンス千石	760	743	708	0.25	有
C-3	都心主要5区	パシフィックレビュー自由が丘	1,080	1,068	1,040	0.36	有
C-4	東京23区	パシフィックレジデンス湯島	1,110	1,089	1,040	0.37	有
C-6	東京23区	Z E S T Y池上A棟・B棟	381	376	376	0.13	有
C-8	首都圏	パシフィックレビュー八王子	700	670	572	0.23	有
C-9	政令指定都市等	グランドハイツ日比野	1,230	1,211	1,330	0.41	有
C-10	政令指定都市等	パシフィックレジデンス向陽町	454	448	439	0.15	有
C-11	都心主要5区	パシフィックレビュー永田町	1,000	1,034	719	0.33	有
C-12	都心主要5区	パシフィックレジデンス水道橋	2,330	2,379	2,310	0.77	有
C-13	都心主要5区	パシフィックタワー乃木坂	3,900	3,963	3,680	1.29	有
C-14	都心主要5区	パシフィックレジデンス赤坂Ⅰ	1,300	1,325	1,180	0.43	有
C-15	都心主要5区	アパートメンツ西麻布	7,920	8,071	6,960	2.62	有
C-16	政令指定都市等	パシフィックレジデンス天神南	1,200	1,186	936	0.40	有
C-17	政令指定都市等	パシフィックレビュー博多駅南	420	417	324	0.14	有
C-18	東京23区	パシフィックレジデンス人形町	572	567	558	0.19	有
C-19	都心主要5区	パシフィックレジデンス代官山	2,180	2,137	2,210	0.72	有
C-20	都心主要5区	パシフィックレジデンス市ヶ谷	2,580	2,544	2,500	0.85	有
C-21	首都圏	パシフィックレジデンス吉祥寺	1,445	1,447	1,390	0.48	有
C-22	東京23区	パシフィックレジデンス文京千石	1,557	1,599	1,440	0.51	有
C-23	都心主要5区	パシフィックレジデンス赤坂檜町	4,710	4,741	3,610	1.56	有
C-24	都心主要5区	パシフィックレジデンス高輪	1,550	1,620	1,370	0.51	有
C-25	東京23区	パシフィックタワー目黒不動前	14,507	15,159	16,500	4.79	有
C-26	東京23区	パシフィックレジデンス三軒茶屋Ⅰ	3,311	3,319	2,760	1.09	有
C-27	東京23区	パシフィックレビュー長者丸	3,338	3,333	2,550	1.10	有
C-28	都心主要5区	レアール南青山	1,030	1,062	730	0.34	有
C-29	政令指定都市等	マーレ	963	982	692	0.32	有
C-30	都心主要5区	パシフィックレビュー神田東	1,880	1,938	1,620	0.62	有
C-31	政令指定都市等	メロディハイム新大阪	956	979	735	0.32	有
C-32	政令指定都市等	メロディハイム松原	643	644	431	0.21	有
C-33	東京23区	パシフィックレビュー入谷	1,190	1,199	989	0.39	有
C-34	都心主要5区	パシフィックレジデンス東麻布	1,570	1,634	1,430	0.52	有
C-35	都心主要5区	パシフィックレジデンス恵比寿南	2,436	2,553	2,020	0.80	有
C-36	都心主要5区	パシフィックタワー麻布十番	9,060	9,367	6,270	2.99	有
C-37	政令指定都市等	パシフィックレジデンス南一条	1,910	2,043	1,640	0.63	有
C-38	政令指定都市等	パシフィックレジデンス大通西	1,790	1,884	1,320	0.59	有
C-39	政令指定都市等	パシフィックレジデンス北三条	1,261	1,327	1,130	0.42	有
C-40	都心主要5区	コスモグラフィア渋谷	1,633	1,720	1,250	0.54	有
C-41	東京23区	パシフィックレビュー中延	2,040	2,099	1,880	0.67	有
C-42	都心主要5区	パシフィックレジデンス麻布台	2,040	2,100	1,630	0.67	有
C-43	都心主要5区	パシフィックレジデンス芝大門	1,980	2,036	1,740	0.65	有
C-44	東京23区	グラーナ日本橋	1,550	1,590	1,310	0.51	有
C-45	都心主要5区	ノステルコート神田	1,320	1,365	1,140	0.44	有
C-46	東京23区	コスモグラフィア新御徒町	2,162	2,266	1,860	0.71	有
C-47	東京23区	パシフィックレジデンス三軒茶屋Ⅱ	1,750	1,844	1,300	0.58	有
C-48	東京23区	パシフィックレジデンス千鳥町	1,500	1,561	1,290	0.50	有
C-49	首都圏	パシフィックロイヤルコート みなとみらい オーシャンタワー	15,221	16,011	14,000	5.03	有
C-50	都心主要5区	パシフィックレジデンス西新宿	2,020	2,076	1,830	0.67	有
C-51	都心主要5区	パシフィックレジデンス広尾南	1,180	1,202	947	0.39	有
F-1	都心主要5区	パシフィックレジデンス桜丘	3,960	3,887	3,680	1.31	有
F-2	都心主要5区	パシフィックレジデンス目白御留山	1,100	1,092	976	0.36	有
F-3	東京23区	パシフィックレジデンス新川	1,420	1,397	1,320	0.47	有
F-10	東京23区	パシフィックレジデンス目白	7,350	7,208	6,370	2.43	有
F-11	都心主要5区	パシフィックレジデンス芝浦	4,900	4,758	4,670	1.62	有
F-12	政令指定都市等	パシフィックレジデンス白壁東	1,070	1,087	833	0.35	有
F-13	政令指定都市等	パシフィックレジデンス堺東	890	901	847	0.29	有

物件番号 (注1)	投資地域	物件名称	取得価格 (百万円) (注2)	貸借対照表 計上額 (百万円)	期末算定価額 (百万円) (注3)	投資比率 (%) (注4)	担保の 有無 (注5)
F-14	首都圏	メゾン八千代台	1,281	1,271	892	0.42	有
F-15	東京23区	アプレスト葛西	807	806	683	0.27	有
F-16	政令指定都市等	パシフィックレジデンス太秦	958	963	701	0.32	有
F-17	政令指定都市等	パシフィックレジデンス泉	4,400	4,487	3,700	1.45	有
F-18	東京23区	パシフィックレジデンス日本橋馬喰町	5,380	5,632	5,490	1.78	有
F-19	東京23区	パシフィックレジデンス御殿山	1,186	1,249	928	0.39	有
F-20	政令指定都市等	パシフィックレジデンス円山北五条	1,284	1,346	1,050	0.42	有
F-21	政令指定都市等	パシフィックレジデンス徳川	975	1,024	755	0.32	有
F-22	都心主要5区	パシフィックレジデンス祐天寺	5,940	6,138	5,260	1.96	有
F-23	政令指定都市等	パシフィックレジデンス東山元町	991	1,036	621	0.33	有
F-24	政令指定都市等	パシフィックレジデンス大通公園	2,680	2,764	2,010	0.89	有
F-25	都心主要5区	パークタワー芝浦ベイワード アーバンウイング	14,510	14,890	9,680	4.79	有
L-7	都心主要5区	元麻布ブレイス	10,270	10,427	8,890	3.39	有
L-8	都心主要5区	パシフィックタワー六本木	8,456	8,617	7,080	2.79	有
L-9	都心主要5区	パシフィックレジデンス上目黒	1,000	977	876	0.33	有
L-10	都心主要5区	パシフィックレジデンス代々木公園	1,310	1,331	1,100	0.43	有
L-11	都心主要5区	ウインザーハウス広尾	2,000	1,987	1,750	0.66	有
L-13	東京23区	パシフィックレジデンス大井	1,120	1,117	959	0.37	有
L-15	都心主要5区	パシフィックレジデンス代官山猿楽町/ 代官山パークサイドビレッジ	8,140	8,356	7,400	2.69	有
L-16	都心主要5区	ルクシェール北新宿	1,900	1,934	1,460	0.63	有
SE-1	首都圏	ライフ&シニアハウス港北2	1,950	2,067	1,750	0.64	有
合計			302,723	309,417	262,827	100.00	

(注1) 物件番号は、本投資法人の保有資産についてS（シングルタイプ）、C（コンパクトタイプ）、F（ファミリータイプ）、L（ラージタイプ）及びSE（シニアタイプ）の5つに分類し、物件毎に番号を付したものです。なお、複数のタイプを含む物件については、各タイプ毎の占める面積が最も大きいものを当該物件のタイプとして記載しています。

(注2) 取得価格は、当該不動産等の取得に要した諸費用（売買媒介手数料、公租公課等）を含まない金額（信託受益権譲渡契約書又は不動産売買契約書に記載された不動産等の売買代金）を記載しています。

(注3) 期末算定価額は、本投資法人の規約及び社団法人投資信託協会の定める規則に基づき、決算日を価格時点とする財団法人日本不動産研究所、森井総合鑑定株式会社、大和不動産鑑定株式会社、株式会社谷澤総合鑑定所及び株式会社アースアプレイザルによる調査価格を記載しています。

(注4) 投資比率は、全不動産等の取得価格の合計に対する当該不動産等の取得価格の比率をいいます（小数点第3位を四捨五入して記載しています。）。

(注5) 担保設定の有無の欄には、現物不動産に関しては抵当権設定の有無及び不動産信託受益権に関しては質権設定の有無を記載しています。

(ロ) 信託不動産の概要

平成21年11月30日現在の保有資産のうち、不動産を信託する信託の受益権である個別資産毎の信託受託者及び信託契約期間は以下の通りです。

物件番号	信託不動産	信託受託者	信託期間
S-1	パシフィックレビュー新川	株式会社りそな銀行	自:平成15年3月11日 至:平成25年5月31日
S-2	パシフィックレビュー芝大門	三菱UFJ信託銀行株式会社	自:平成15年3月28日 至:平成26年3月31日
S-3	グレンパーク参宮橋	株式会社りそな銀行	自:平成15年3月28日 至:平成25年5月31日
S-5	レオパレス宇田川町マンション	中央三井信託銀行株式会社	自:平成14年12月20日 至:平成22年11月27日
S-7	エスコート上池袋	中央三井信託銀行株式会社	自:平成15年1月23日 至:平成25年1月22日
S-8	パシフィックレジデンス新中野	中央三井信託銀行株式会社	自:平成14年12月20日 至:平成23年4月30日
S-13	吉塚AGビル6号館・7号館	中央三井信託銀行株式会社	自:平成14年11月28日 至:平成22年11月27日
S-16	Jステージ方南町	みずほ信託銀行株式会社	自:平成15年10月8日 至:平成26年12月31日
S-18	パシフィックレビュー天神橋	三菱UFJ信託銀行株式会社	自:平成15年3月28日 至:平成25年3月28日
S-19	パシフィックレジデンス湯島三丁目	中央三井信託銀行株式会社	自:平成16年3月30日 至:平成23年4月30日
S-20	パシフィックレジデンス新宿イースト	中央三井信託銀行株式会社	自:平成16年3月26日 至:平成23年4月30日
S-21	パシフィックレビュー新宿東	中央三井信託銀行株式会社	自:平成16年3月30日 至:平成23年4月30日
S-22	パシフィックレジデンス神田岩本町	中央三井信託銀行株式会社	自:平成16年3月26日 至:平成23年4月30日
S-25	パシフィックレジデンス笹塚	住友信託銀行株式会社	自:平成14年2月22日 至:平成24年3月31日
S-26	パシフィックレジデンス南麻布	住友信託銀行株式会社	自:平成14年2月22日 至:平成24年3月31日
S-27	パシフィックレジデンス恵比寿東	住友信託銀行株式会社	自:平成14年2月22日 至:平成24年3月31日
S-28	パシフィックレジデンス目黒西	住友信託銀行株式会社	自:平成14年2月22日 至:平成24年3月31日
S-29	パシフィックレジデンス広尾三丁目	住友信託銀行株式会社	自:平成14年2月22日 至:平成24年3月31日
S-33	パシフィックレビュー多摩川	三菱UFJ信託銀行株式会社	自:平成16年10月29日 至:平成26年3月31日
S-34	メゾン後樂園	三菱UFJ信託銀行株式会社	自:平成16年11月5日 至:平成26年3月31日
S-35	パシフィックレビュー銀座東	三菱UFJ信託銀行株式会社	自:平成16年10月29日 至:平成26年3月31日
S-36	ルラシオン王子	三菱UFJ信託銀行株式会社	自:平成17年3月18日 至:平成26年3月31日
S-37	第6ゼルコバマンション	三菱UFJ信託銀行株式会社	自:平成17年2月28日 至:平成26年3月31日

物件 番号	信託不動産	信託受託者	信託期間
S-42	パシフィックレビュー横濱関内	三菱UFJ信託銀行株式会社	自：平成17年3月25日 至：平成28年3月31日
S-43	K 2	三菱UFJ信託銀行株式会社	自：平成17年3月25日 至：平成28年3月31日
S-44	フラッツ大倉山	三菱UFJ信託銀行株式会社	自：平成17年3月25日 至：平成28年3月31日
S-45	ピアネッタ汐留	三菱UFJ信託銀行株式会社	自：平成17年3月25日 至：平成28年3月31日
S-46	Z E S T Y 駒澤大学	三菱UFJ信託銀行株式会社	自：平成17年3月25日 至：平成28年3月31日
S-47	Z E S T Y 代々木	三菱UFJ信託銀行株式会社	自：平成17年3月25日 至：平成28年3月31日
S-48	Z E S T Y 西新宿	三菱UFJ信託銀行株式会社	自：平成17年3月25日 至：平成28年3月31日
S-49	Z E S T Y 経堂	三菱UFJ信託銀行株式会社	自：平成17年3月25日 至：平成28年3月31日
S-62	パシフィックレビュー京都駅前	住友信託銀行株式会社	自：平成18年6月29日 至：平成28年6月28日
S-63	パシフィックレジデンス月島Ⅱ	中央三井信託銀行株式会社	自：平成17年9月30日 至：平成27年6月30日
S-64	パシフィックレジデンス船橋Ⅰ・Ⅱ	中央三井信託銀行株式会社	自：平成19年3月23日 至：平成29年3月22日
C-1	パシフィックレジデンス文京音羽	中央三井信託銀行株式会社	自：平成15年9月29日 至：平成22年8月28日
C-2	パシフィックレジデンス千石	中央三井信託銀行株式会社	自：平成15年3月28日 至：平成22年3月27日
C-3	パシフィックレビュー自由が丘	中央三井信託銀行株式会社	自：平成15年4月10日 至：平成22年3月27日
C-4	パシフィックレジデンス湯島	中央三井信託銀行株式会社	自：平成15年4月2日 至：平成22年3月27日
C-6	Z E S T Y 池上A棟・B棟	中央三井信託銀行株式会社	自：平成15年10月30日 至：平成22年8月28日
C-8	パシフィックレビュー八王子	中央三井信託銀行株式会社	自：平成15年3月28日 至：平成22年11月27日
C-9	グランドハイツ日比野	中央三井信託銀行株式会社	自：平成15年8月29日 至：平成22年8月28日
C-10	パシフィックレジデンス向陽町	中央三井信託銀行株式会社	自：平成15年3月25日 至：平成25年3月24日
C-15	アパートメント西麻布	みずほ信託銀行株式会社	自：平成13年12月27日 至：平成26年12月31日
C-16	パシフィックレジデンス天神南	三菱UFJ信託銀行株式会社	自：平成16年3月30日 至：平成26年3月30日
C-17	パシフィックレビュー博多駅南	三菱UFJ信託銀行株式会社	自：平成15年2月28日 至：平成25年2月28日
C-18	パシフィックレジデンス人形町	中央三井信託銀行株式会社	自：平成16年3月30日 至：平成23年4月30日
C-19	パシフィックレジデンス代官山	中央三井信託銀行株式会社	自：平成16年9月3日 至：平成26年9月26日

物件番号	信託不動産	信託受託者	信託期間
C-20	パシフィックレジデンス市ヶ谷	中央三井信託銀行株式会社	自：平成16年9月24日 至：平成26年9月26日
C-21	パシフィックレジデンス吉祥寺	みずほ信託銀行株式会社	自：平成15年3月26日 至：平成25年3月31日
C-23	パシフィックレジデンス赤坂檜町	住友信託銀行株式会社	自：平成14年2月22日 至：平成24年3月31日
C-27	パシフィックレビュー長者丸	三菱UFJ信託銀行株式会社	自：平成17年3月30日 至：平成26年3月31日
C-33	パシフィックレビュー入谷	三菱UFJ信託銀行株式会社	自：平成17年3月25日 至：平成28年3月31日
C-41	パシフィックレビュー中延	住友信託銀行株式会社	自：平成18年6月29日 至：平成28年6月28日
C-42	パシフィックレジデンス麻布台	住友信託銀行株式会社	自：平成18年6月29日 至：平成28年6月28日
C-43	パシフィックレジデンス芝大門	三菱UFJ信託銀行株式会社	自：平成18年10月27日 至：平成28年10月31日
F-1	パシフィックレジデンス桜丘	株式会社りそな銀行	自：平成15年5月28日 至：平成25年5月31日
F-2	パシフィックレジデンス目白御留山	中央三井信託銀行株式会社	自：平成15年4月2日 至：平成22年3月27日
F-3	パシフィックレジデンス新川	中央三井信託銀行株式会社	自：平成15年3月28日 至：平成22年3月27日
F-10	パシフィックレジデンス目白	中央三井信託銀行株式会社	自：平成14年3月28日 至：平成26年3月31日
F-11	パシフィックレジデンス芝浦	中央三井信託銀行株式会社	自：平成16年9月27日 至：平成26年9月26日
F-14	メゾン八千代台	中央三井信託銀行株式会社	自：平成16年9月24日 至：平成26年9月24日
F-15	アブレスト葛西	中央三井信託銀行株式会社	自：平成16年9月24日 至：平成26年9月24日
F-22	パシフィックレジデンス祐天寺	三菱UFJ信託銀行株式会社	自：平成18年10月27日 至：平成28年10月31日
F-25	パークタワー芝浦ベイワード アーバンウイング	みずほ信託銀行株式会社	自：平成17年7月28日 至：平成30年2月28日
L-7	元麻布プレイス	住友信託銀行株式会社	自：平成14年2月22日 至：平成24年3月31日
L-9	パシフィックレジデンス上目黒	みずほ信託銀行株式会社	自：平成16年12月9日 至：平成26年12月31日
L-10	パシフィックレジデンス代々木公園	中央三井信託銀行株式会社	自：平成16年3月18日 至：平成26年3月31日
L-13	パシフィックレジデンス大井	みずほ信託銀行株式会社	自：平成16年12月9日 至：平成26年12月31日
L-15	パシフィックレジデンス代官山猿 楽町／代官山パークサイドビレッ ジ	中央三井信託銀行株式会社	自：平成17年7月14日 至：平成27年6月30日

(ハ) 個別不動産等の概要

本投資法人が保有する個別不動産等の概要は、以下の頁に記載した表にまとめた通りです。これらの表については、下記の用語をご参照下さい。

(i) 特定資産の種類、その名称及び所在地等

- 平成21年11月30日現在を基準としています。
- 「所在地」は、住居表示を記載しています。但し、住居表示が実施されていないものについては番地表示による建物住所又は登記事項証明書上の建物所在地を記載しています。また、土地の「面積」、並びに建物の「用途」、「延床面積」、「構造」及び「建築時期」は、登記事項証明書の記載に基づいています。但し、建物の「用途」については、登記事項証明書に記載されている種類のうち、主要なものを記載しています。なお、登記事項証明書の記載は、当該不動産の現況とは一致しない場合があります。「延床面積」は、建物全体の面積を記載しています。
- 「用途地域」については、都市計画法第8条第1項第1号に掲げる用途地域の種類を記載しています。
- 「容積率」については、都市計画で定める指定容積率を記載しています。
- 「建ぺい率」については、都市計画で定める指定建ぺい率を記載しています。
- 「PM業務受託者」については、建物保守管理、修繕計画策定及び入出金管理等の業務の全部又は一部を受託している者を記載しています。
- 「サブリース業者」については、信託の受託者又は不動産の所有者から信託不動産又は不動産を一括して賃借するとともに賃貸管理業務を受託し、これを第三者に対して転貸する者を記載しています。但し、当該賃借人から当該第三者にさらに信託不動産又は不動産を一括して賃借する転貸借契約（以下「一括転貸借契約」といいます。）が締結されている場合、当該第三者を記載しています。なお、信託受託者又は不動産の所有者とサブリース業者（一括転貸借契約に基づき信託不動産又は不動産を賃借する者を除きます。）との間の賃貸借契約を以下「マスターリース契約」といいます。
- 「サブリースの種別」は、賃料保証のないマスターリース契約が締結されているものについて「パス・スルー型」、賃料保証が付されているマスターリース契約が締結されているものについて「賃料保証型」と記載しています。「パス・スルー型」については、現実に転貸借がなされた場合にのみ、賃料を収受することができます。かかる観点から、当該物件に係る「賃貸面積」については、賃借人に賃貸している面積ではなく、平成21年11月30日現在において、賃借人が転貸していた面積を記載しています。なお、マスターリース契約が「パス・スルー型」であるものの、さらに一括転貸借契約が締結され、実質的に賃料保証型となっている場合、かかる経済実質に着目して、「賃料保証型」と記載しています。

(ii) 損益状況等

「損益状況等」

- 収支金額は、原則として発生主義にて計上しています。
- 「貸室賃料・共益費」には、賃料、共益費、月極駐車場使用料、月極駐輪場使用料等が含まれています。
- 「その他収入」には、礼金、自動販売機販売手数料等が含まれています。
- 「損害保険料」には、支払保険料を対象期間で按分した金額を計上しています。
- 金額は、千円未満を切り捨てて記載しています。そのため、記載されている数値を足し合わせても合計値とは必ずしも一致しません。

「賃貸借の概況」

- 「テナントの総数期末時点」は、1テナントが複数の貸室を賃借している場合、同一物件については1テナントとしています。また、賃借人が転借人に転貸借（サブリース）等を行っている場合、転借人の数にかかわらず、テナント数は、当該賃借人をもって1テナントとして記載しています。

- ・「月額賃料」については、原則として、平成21年11月30日現在において締結されている賃貸借契約書等に表示された月間賃料（共益費を含みますが月極駐車場使用料は除きます。）の合計値を記載し、千円未満を切り捨てています。また、消費税等を除きます。
- ・「賃貸可能戸数」は、賃借人が転貸可能な戸数、サブリース物件については、賃借人（サブリース業者）が転貸可能な戸数を記載しています。
- ・「賃貸可能面積」は、建物毎の総賃貸可能面積を意味し、土地（平面駐車場）の賃貸可能面積を含まず、賃貸借契約書及び当該物件の図面に表示されているものを記載しています。
- ・「賃貸面積」は、建物毎の総賃貸面積を意味し、土地の面積を含まず、賃貸借契約書及び当該物件の図面に表示されているものを記載しています。
- ・「敷金等」については、平成21年11月30日現在において締結されている各賃借人との賃貸借契約書に表示されている敷金又は保証金等これらに準じる金銭の合計を、サブリース物件については、（1）マスターリース契約が「パス・スルー型」の場合、転借人との賃貸借契約書に表示されている敷金又は保証金等これらに準じる金銭の合計を、（2）マスターリース契約が「賃料保証型」の場合、マスターリース契約書に表示されているマスターリース敷金の合計を記載し、千円未満を切り捨てています。但し、各賃貸借契約において、敷引又は敷金償却の特約がある場合には、各賃貸借契約に表示されている敷金等の額から敷引額又は償却額を控除した残額の合計額を記載しています。

「取得時の鑑定評価額」

- ・記載されている鑑定評価額は、財団法人日本不動産研究所、森井総合鑑定株式会社、大和不動産鑑定株式会社、株式会社谷澤総合鑑定所又はケイアイ不動産鑑定株式会社作成の不動産鑑定評価書に基づいています。

「不動産等価格調査の概要」

- ・記載されている期末評価額は、本投資法人の規約及び社団法人投資信託協会の定める規則に基づき、決算日を価格時点とする財団法人日本不動産研究所、森井総合鑑定株式会社、大和不動産鑑定株式会社、株式会社谷澤総合鑑定所又は株式会社アースプレイザルによる価格調査の結果を記載しています。

S-1 パシフィックレビュー新川

特定資産の種類、その名称及び所在地等				
特定資産の種類	信託不動産			
所在地	東京都中央区新川二丁目24番3号			
土地	所有形態	所有権	用途地域	商業地域
	面積	738.29㎡	容積率/建ぺい率	500%/80%
建物	所有形態	所有権	用途	居宅
	延床面積	3,866.89㎡	建築時期	平成15年2月
	構造	鉄筋コンクリート造陸屋根7階建		
	賃貸可能戸数	総戸数83戸 (1R:3戸、1K:53戸、1LDK:27戸)		
PM業務受託者	エイブル保証株式会社		信託受託者	株式会社りそな銀行
サブリース業者	エイブル保証株式会社		サブリース種別	住宅部分：賃料保証型 駐車場部分：パス・スルー型
損益状況等				
◇損益状況等◇ (単位：千円)		◇賃貸借の概況◇ (平成21年11月30日現在)		
運用期間	自：平成21年 6月 1日 (183日) 至：平成21年 11月30日	テナント総数	1	
(A) 賃貸事業収入 小計	60,649	賃貸可能戸数	83	
貸室賃料・共益費	60,649	賃貸戸数	83	
その他収入	—	賃貸可能面積 (㎡)	2,764.70	
(B) 賃貸事業費用 小計	15,925	賃貸面積 (㎡)	2,764.70	
管理業務等委託費用	71	月額賃料 (千円)	9,870	
公租公課	3,285	敷金等 (千円)	21,225	
水道光熱費	—	◇価格等◇ (単位：百万円)		
修繕費	1,725	取得年月日	平成16年3月2日	
損害保険料	193	取得価格	2,050	
信託報酬	800	◇取得時の鑑定評価額◇ (単位：百万円)		
減価償却費	8,839	価格時点	平成15年11月1日	
その他賃貸事業費用	1,009	鑑定評価額	2,050	
(C) 賃貸事業損益 = (A) - (B)	44,723	◇不動産等価格調査の概要◇ (単位：百万円)		
◇稼働率◇ (平成21年11月30日現在)		調査の基準となる時点	平成21年11月30日	
稼働率 (戸数ベース)	100.0%	調査会社	財団法人日本不動産研究所	
稼働率 (面積ベース)	100.0%	期末評価額	1,860	
地域特性/物件特性				
当該地域は、中高層の事務所ビルと共同住宅が混在する地域です。本物件は、JR京葉線「八丁堀」駅から徒歩10分圏内に位置する、主として都心への交通利便性を重視する単身者又は少人数世帯向けの地上7階建の賃貸マンションです。				
特記事項				
なし				

S-2 パシフィックレビュー芝大門

特定資産の種類、その名称及び所在地等				
特定資産の種類	信託不動産			
所在地	東京都港区芝大門二丁目7番1号			
土地	所有形態	所有権	用途地域	商業地域
	面積	583.43㎡	容積率/建ぺい率	600%/80%
建物	所有形態	所有権	用途	共同住宅
	延床面積	2,413.88㎡	建築時期	平成14年11月
	構造	鉄筋コンクリート造陸屋根地下1階付10階建		
	賃貸可能戸数	総戸数63戸 (1K:49戸、1DK:3戸、1LDK:11戸)		
PM業務受託者	タッチストーン・レジデンシャル・マネージメント株式会社		信託受託者	三菱UFJ信託銀行株式会社
サブリース業者	タッチストーン・レジデンシャル・マネージメント株式会社		サブリース種別	パス・スルー型
損益状況等				
◇損益状況等◇ (単位:千円)			◇賃貸借の概況◇	
運用期間	自:平成21年 6月 1日 (183日) 至:平成21年 11月30日		(平成21年11月30日現在)	
(A) 賃貸事業収入 小計	52,239		テナント総数	1
貸室賃料・共益費	51,116		賃貸可能戸数	63
その他収入	1,123		賃貸戸数	58
(B) 賃貸事業費用 小計	21,783		賃貸可能面積 (㎡)	2,209.98
管理業務等委託費用	3,758		賃貸面積 (㎡)	1,959.07
公租公課	2,886		月額賃料 (千円)	8,154
水道光熱費	612		敷金等 (千円)	9,828
修繕費	1,222		◇価格等◇ (単位:百万円)	
損害保険料	128		取得年月日	平成16年3月30日
信託報酬	750		取得価格	1,900
減価償却費	10,538		◇取得時の鑑定評価額◇ (単位:百万円)	
その他賃貸事業費用	1,887		価格時点	平成15年11月1日
(C) 賃貸事業損益=(A)-(B)	30,456		鑑定評価額	1,900
◇稼働率◇ (平成21年11月30日現在)			◇不動産等価格調査の概要◇ (単位:百万円)	
稼働率 (戸数ベース)	92.1%		調査の基準となる時点	平成21年11月30日
稼働率 (面積ベース)	88.6%		調査会社	財団法人日本不動産研究所
			期末評価額	1,580
地域特性/物件特性				
当該地域は、都内中心部へのアクセスに優れた利便性の高さから、旧来は中小規模の事務所ビルを中心とした地域でしたが、最近では単身者や少人数世帯を中心タイプとするマンション建設が見受けられるようになった地域です。本物件は、都営地下鉄浅草線・大江戸線「大門」駅、都営地下鉄三田線「芝公園」駅、JR山手線・京浜東北線「浜松町」駅からいずれも徒歩圏内に位置する総戸数63戸からなる単身者又は少人数世帯向け住戸を中心タイプとする地上10階建の賃貸マンションであり、都心中心部への交通アクセスに優れ、区役所・ショッピングセンター・病院等の生活利便施設も近くにあります。また、周辺のマンションに比較して設備・仕様は標準的です。				
特記事項				
なし				

S-3 グレパーク参宮橋

特定資産の種類、その名称及び所在地等				
特定資産の種類	信託不動産			
所在地	東京都渋谷区代々木四丁目24番4号			
土地	所有形態	所有権	用途地域	第二種中高層住居専用地域
	面積	520.13㎡	容積率/建ぺい率	300%/60%
建物	所有形態	所有権	用途	居宅
	延床面積	1,426.85㎡	建築時期	平成15年3月
	構造	鉄筋コンクリート造陸屋根7階建		
	賃貸可能戸数	総戸数27戸(1R:15戸、1R+N:1戸、1K+N:1戸、1DK:1戸、1LDK:6戸、2LDK:2戸、3LDK:1戸)		
PM業務受託者	株式会社リーヴライフトゥエンティワン	信託受託者	株式会社りそな銀行	
サブリース業者	株式会社リーヴライフトゥエンティワン	サブリース種別	パス・スルー型	
損益状況等				
◇損益状況等◇(単位:千円)		◇賃貸借の概況◇ (平成21年11月30日現在)		
運用期間	自:平成21年 6月 1日(183日) 至:平成21年 11月30日	テナント総数	1	
(A) 賃貸事業収入 小計	27,406	賃貸可能戸数	27	
貸室賃料・共益費	27,056	賃貸戸数	23	
その他収入	350	賃貸可能面積(㎡)	1,211.74	
(B) 賃貸事業費用 小計	11,313	賃貸面積(㎡)	1,047.84	
管理業務等委託費用	2,284	月額賃料(千円)	4,102	
公租公課	1,603	敷金等(千円)	7,104	
水道光熱費	248	◇価格等◇(単位:百万円)		
修繕費	177	取得年月日	平成16年3月2日	
損害保険料	75	取得価格	1,040	
信託報酬	800	◇取得時の鑑定評価額◇(単位:百万円)		
減価償却費	5,591	価格時点	平成15年11月1日	
その他賃貸事業費用	532	鑑定評価額	1,040	
(C) 賃貸事業損益=(A)-(B)	16,092	◇不動産等価格調査の概要◇(単位:百万円)		
◇稼働率◇(平成21年11月30日現在)		調査の基準となる時点	平成21年11月30日	
稼働率(戸数ベース)	85.2%	調査会社	財団法人日本不動産研究所	
稼働率(面積ベース)	86.5%	期末評価額	785	
地域特性/物件特性				
当該地域は、中層の共同住宅等が連たんする住宅地域です。本物件は、小田急線「参宮橋」駅から徒歩10分圏内に位置する単身者向けの間取りを中心に、ファミリー、更には高額所得者向けの需要に対応し得る住戸が配置された地上7階建のマンションです。交通利便性に優れ、また生活環境も比較的良好である等の強みを持っています。				
特記事項				
なし				

S-5 レオパレス宇田川町マンション

特定資産の種類、その名称及び所在地等				
特定資産の種類	信託不動産			
所在地	東京都渋谷区宇田川町42番15号			
土地	所有形態	所有権	用途地域	近隣商業地域
	面積	400.73㎡（注）	容積率／建ぺい率	400％／80％
建物	所有形態	所有権	用途	共同住宅
	延床面積	716.25㎡	建築時期	平成13年8月
	構造	鉄筋コンクリート造陸屋根5階建		
	賃貸可能戸数	総戸数30戸（1K：30戸）		
PM業務受託者	タッチストーン・レジデンシャル・マネジメント株式会社		信託受託者	中央三井信託銀行株式会社
サブリース業者	株式会社レオパレス21		サブリース種別	賃料保証型
損益状況等				
◇損益状況等◇（単位：千円）			◇賃貸借の概況◇ （平成21年11月30日現在）	
運用期間	自：平成21年 6月 1日（183日） 至：平成21年 11月30日		テナント総数	1
(A) 賃貸事業収入 小計	17,944		賃貸可能戸数	30
貸室賃料・共益費	17,944		賃貸戸数	30
その他収入	－		賃貸可能面積（㎡）	623.80
(B) 賃貸事業費用 小計	3,785		賃貸面積（㎡）	623.80
管理業務等委託費用	418		月額賃料（千円）	2,962
公租公課	847		敷金等（千円）	－
水道光熱費	－		◇価格等◇（単位：百万円）	
修繕費	173		取得年月日	平成16年3月3日
損害保険料	36		取得価格	569
信託報酬	600		◇取得時の鑑定評価額◇（単位：百万円）	
減価償却費	1,708		価格時点	平成15年11月1日
その他賃貸事業費用	－		鑑定評価額	569
(C) 賃貸事業損益＝(A)－(B)	14,159		◇不動産等価格調査の概要◇（単位：百万円）	
◇稼働率◇（平成21年11月30日現在）			調査の基準となる時点	平成21年11月30日
稼働率（戸数ベース）	100.0％		調査会社	財団法人日本不動産研究所
稼働率（面積ベース）	100.0％		期末評価額	588
地域特性／物件特性				
当該地域は、「渋谷」駅ハチ公口側の百貨店・大型専門店舗等が高度に集積する商業エリアの背後の住宅街に位置し、生活利便性に極めて優れた都心立地であることから、単身者向けの共同住宅を中心に店舗、事務所等も混在した地域です。本物件は、JR山手線「渋谷」駅から徒歩10分圏内に立地する地上5階建の単身者向け賃貸マンションです。我が国有数の商業集積エリアである渋谷に位置し、利便性に極めて優れています。				
特記事項				
なし				

（注）私道負担部分（約65.58㎡）を含みます。

S-7 エスコート上池袋

特定資産の種類、その名称及び所在地等				
特定資産の種類	信託不動産			
所在地	東京都豊島区上池袋四丁目12番12号			
土地	所有形態	所有権	用途地域	第一種住居地域
	面積	383.70㎡	容積率/建ぺい率	300%/60%
建物	所有形態	所有権	用途	居宅
	延床面積	1,183.89㎡	建築時期	平成13年12月
	構造	鉄筋コンクリート造陸屋根8階建		
	賃貸可能戸数	総戸数44戸(1K:43戸、1LDK:1戸)		
PM業務受託者	株式会社長谷工ライブネット		信託受託者	中央三井信託銀行株式会社
サブリース業者	株式会社長谷工ライブネット		サブリース種別	パス・スルー型
損益状況等				
◇損益状況等◇(単位:千円)		◇賃貸借の概況◇		
運用期間	自:平成21年 6月 1日(183日) 至:平成21年 11月30日	(平成21年11月30日現在)		
		テナント総数	1	
(A)賃貸事業収入 小計	21,464	賃貸可能戸数	44	
貸室賃料・共益費	20,856	賃貸戸数	42	
その他収入	607	賃貸可能面積(㎡)	979.04	
(B)賃貸事業費用 小計	10,467	賃貸面積(㎡)	933.29	
管理業務等委託費用	2,091	月額賃料(千円)	3,531	
公租公課	1,003	敷金等(千円)	5,598	
水道光熱費	327	◇価格等◇(単位:百万円)		
修繕費	1,448	取得年月日	平成16年3月2日	
損害保険料	65	取得価格	644	
信託報酬	600	◇取得時の鑑定評価額◇(単位:百万円)		
減価償却費	4,401	価格時点	平成15年11月1日	
その他賃貸事業費用	529	鑑定評価額	644	
(C)賃貸事業損益=(A)-(B)	10,996	◇不動産等価格調査の概要◇(単位:百万円)		
◇稼働率◇(平成21年11月30日現在)		調査の基準となる時点	平成21年11月30日	
稼働率(戸数ベース)	95.5%	調査会社	財団法人日本不動産研究所	
稼働率(面積ベース)	95.3%	期末評価額	563	
地域特性/物件特性				
当該地域は、中高層のマンションや既存の戸建住宅・アパート等も混在する住宅地域です。本物件は、JR埼京線「板橋」駅、東武東上線「北池袋」駅、都営地下鉄三田線「西巣鴨」駅から徒歩10分圏内に位置する单身者向けの地上8階建の賃貸マンションです。本物件は、鉄道3線が利用可能な立地で、比較的高グレードな仕様です。				
特記事項				
なし				

S-8 パシフィックレジデンス新中野

特定資産の種類、その名称及び所在地等				
特定資産の種類	信託不動産			
所在地	東京都中野区本町五丁目35番12号			
土地	所有形態	所有権	用途地域	近隣商業地域
	面積	174.75㎡（注）	容積率／建ぺい率	400％／80％
建物	所有形態	所有権	用途	居宅
	延床面積	726.21㎡	建築時期	平成14年6月
	構造	鉄骨鉄筋コンクリート造陸屋根11階建		
	賃貸可能戸数	総戸数24戸（1K：18戸、1LDK：6戸）		
PM業務受託者	三井不動産住宅リース株式会社		信託受託者	中央三井信託銀行株式会社
サブリース業者	三井不動産住宅リース株式会社		サブリース種別	パス・スルー型
損益状況等				
◇損益状況等◇（単位：千円）		◇賃貸借の概況◇		
運用期間	自：平成21年 6月 1日（183日） 至：平成21年 11月30日	（平成21年11月30日現在）		
		テナント総数	1	
(A) 賃貸事業収入 小計	14,668	賃貸可能戸数	24	
貸室賃料・共益費	14,576	賃貸戸数	22	
その他収入	92	賃貸可能面積（㎡）	615.28	
(B) 賃貸事業費用 小計	7,294	賃貸面積（㎡）	573.28	
管理業務等委託費用	1,641	月額賃料（千円）	2,328	
公租公課	706	敷金等（千円）	4,496	
水道光熱費	264	◇価格等◇（単位：百万円）		
修繕費	665	取得年月日	平成16年3月3日	
損害保険料	46	取得価格	448	
信託報酬	600	◇取得時の鑑定評価額◇（単位：百万円）		
減価償却費	2,893	価格時点	平成15年11月1日	
その他賃貸事業費用	476	鑑定評価額	448	
(C) 賃貸事業損益＝(A)－(B)	7,373	◇不動産等価格調査の概要◇（単位：百万円）		
◇稼働率◇（平成21年11月30日現在）		調査の基準となる時点	平成21年11月30日	
稼働率（戸数ベース）	91.7%	調査会社	財団法人日本不動産研究所	
稼働率（面積ベース）	93.2%	期末評価額	352	
地域特性／物件特性				
「中野通り」沿い地域は、従来、住居や店舗、事務所等用途が混在した地域でしたが、最近では高層共同住宅の建設が比較的多く見られます。本物件は、東京メトロ丸ノ内線「新中野」駅から徒歩10分圏内に位置する地上11階建の主として単身者向けの賃貸住宅であり、交通及び居住の利便性に比較的優れており、周辺には生活利便施設も揃っています。				
特記事項				
信託土地の一部（約22㎡）は、都市計画道路（都道420号線・計画幅員20m）区域内に存しています。事業決定はなされておらず、事業実施時期、収用面積等の詳細は未定ですが、将来的に事業決定されれば、土地収用により建物が既存不適格となる可能性があります。				
（注）セットバック部分（約6.92㎡）を含みます。				

S-13 吉塚AGビル6号館・7号館

特定資産の種類、その名称及び所在地等				
特定資産の種類	信託不動産			
所在地	福岡県福岡市博多区吉塚二丁目3番24号（6号館）、二丁目3番23号（7号館）			
土地	所有形態	所有権	用途地域	第一種住居地域
	面積	1,418.16㎡（注）	容積率／建ぺい率	200％／60％
建物	所有形態	所有権	用途	共同住宅
	延床面積	6号館：1,308.32㎡ 7号館：991.77㎡	建築時期	6号館：昭和62年3月 7号館：昭和63年1月
	構造	鉄筋コンクリート造陸屋根5階建		
	賃貸可能戸数	総戸数86戸（1K：77戸、2DK：9戸）		
PM業務受託者	株式会社大京リアルド		信託受託者	中央三井信託銀行株式会社
サブリース業者	株式会社大京リアルド		サブリース種別	パス・スルー型
損益状況等				
◇損益状況等◇（単位：千円）			◇賃貸借の概況◇	
運用期間	自：平成21年 6月 1日（183日） 至：平成21年 11月30日		（平成21年11月30日現在）	
			テナント総数	1
(A) 賃貸事業収入 小計	18,076		賃貸可能戸数	86
貸室賃料・共益費	17,722		賃貸戸数	65
その他収入	353		賃貸可能面積（㎡）	2,016.96
(B) 賃貸事業費用 小計	12,663		賃貸面積（㎡）	1,532.56
管理業務等委託費用	1,794		月額賃料（千円）	2,642
公租公課	647		敷金等（千円）	974
水道光熱費	389		◇価格等◇（単位：百万円）	
修繕費	3,734		取得年月日	平成16年3月3日
損害保険料	76		取得価格	428
信託報酬	600		◇取得時の鑑定評価額◇（単位：百万円）	
減価償却費	4,983		価格時点	平成15年11月1日
その他賃貸事業費用	438		鑑定評価額	428
(C) 賃貸事業損益＝(A)－(B)	5,412		◇不動産等価格調査の概要◇（単位：百万円）	
◇稼働率◇（平成21年11月30日現在）			調査の基準となる時点	平成21年11月30日
稼働率（戸数ベース）	75.6%		調査会社	財団法人日本不動産研究所
稼働率（面積ベース）	76.0%		期末評価額	258
地域特性／物件特性				
当該地域は、中層共同住宅、低層アパート、戸建住宅等が混在する住宅地域です。本物件は、JR鹿児島本線「吉塚」駅から徒歩10分圏内に位置する2棟からなる賃貸マンションであり、生活利便施設への接近性及び市中心部へのアクセスは比較的良好です。なお、平成20年11月の外壁・エントランス・共用廊下等の大規模修繕工事により、適正な修繕及び更新がなされています。				
特記事項				
信託土地の北東側通路部分と隣接地（704番3、704番8）との境界部分には当該隣接地所有者の門扉（出入口）が設置されています。現在、この出入口が使用されていますが、当該隣接地への通行のために信託土地を通行することに関する、当該隣接地所有者との取決めについては確認されていません。				

（注）セットバック部分（約21.51㎡）を含みます。

S-14 パシフィックレビュー白金台

特定資産の種類、その名称及び所在地等				
特定資産の種類	不動産			
所在地	東京都品川区上大崎一丁目12番21号			
土地	所有形態	所有権	用途地域	第一種中高層住居専用地域
	面積	661.15㎡	容積率/建ぺい率	200%/60%
建物	所有形態	所有権	用途	共同住宅
	延床面積	1,691.63㎡	建築時期	平成16年5月
	構造	鉄筋コンクリート造陸屋根地下1階付5階建		
	賃貸可能戸数	総戸数32戸（1R：16戸、1R+S：4戸、1K：6戸、1LDK：3戸、1LDK+S：2戸、2LDK：1戸）		
PM業務受託者	タッチストーン・レジデンシャル・マネージメント株式会社		信託受託者	—
サブリース業者	タッチストーン・レジデンシャル・マネージメント株式会社		サブリース種別	パス・スルー型
損益状況等				
◇損益状況等◇（単位：千円）			◇賃貸借の概況◇	
運用期間	自：平成21年 6月 1日（183日） 至：平成21年 11月30日		（平成21年11月30日現在）	
(A) 賃貸事業収入 小計	29,936		テナント総数	1
貸室賃料・共益費	29,814		賃貸可能戸数	32
その他収入	122		賃貸戸数	28
(B) 賃貸事業費用 小計	12,798		賃貸可能面積（㎡）	1,365.74
管理業務等委託費用	2,546		賃貸面積（㎡）	1,169.60
公租公課	1,182		月額賃料（千円）	4,873
水道光熱費	314		敷金等（千円）	7,790
修繕費	1,174		◇価格等◇（単位：百万円）	
損害保険料	104		取得年月日	平成16年12月2日
信託報酬	—		取得価格	1,250
減価償却費	5,435		◇取得時の鑑定評価額◇（単位：百万円）	
その他賃貸事業費用	2,040		価格時点	平成16年7月12日
(C) 賃貸事業損益 = (A) - (B)	17,138		鑑定評価額	1,200
◇稼働率◇（平成21年11月30日現在）			◇不動産等価格調査の概要◇（単位：百万円）	
稼働率（戸数ベース）	87.5%		調査の基準となる時点	平成21年11月30日
稼働率（面積ベース）	85.6%		調査会社	財団法人日本不動産研究所
			期末評価額	973
地域特性/物件特性				
当該地域は、ブランドイメージの高い住宅地である「白金エリア」に属しています。本物件は、総戸数32戸からなる地下1階地上5階建の賃貸マンションです。				
特記事項				
なし				

S-15 グランブルー博多

特定資産の種類、その名称及び所在地等				
特定資産の種類	不動産			
所在地	福岡県福岡市博多区博多駅南一丁目15番29号			
土地	所有形態	所有権	用途地域	商業地域
	面積	773.22㎡	容積率/建ぺい率	600%/80%、400%/80%
建物	所有形態	所有権	用途	共同住宅、店舗
	延床面積	4,255.53㎡	建築時期	平成14年3月
	構造	鉄骨鉄筋コンクリート造ルーフィング葺14階建		
	賃貸可能戸数	総戸数155戸（1K：26戸、1DK：124戸、2DK：3戸、店舗：2戸）		
PM業務受託者	株式会社大京リアルド		信託受託者	—
サブリース業者	株式会社大京リアルド		サブリース種別	パス・スルー型
損益状況等				
◇損益状況等◇（単位：千円）		◇賃貸借の概況◇		
運用期間	自：平成21年 6月 1日（183日） 至：平成21年 11月30日	（平成21年11月30日現在）		
		テナント総数	1	
(A) 賃貸事業収入 小計	50,431	賃貸可能戸数	155	
貸室賃料・共益費	47,431	賃貸戸数	130	
その他収入	2,999	賃貸可能面積（㎡）	3,955.24	
(B) 賃貸事業費用 小計	24,367	賃貸面積（㎡）	3,335.22	
管理業務等委託費用	3,787	月額賃料（千円）	7,495	
公租公課	3,259	敷金等（千円）	7,287	
水道光熱費	2,588	◇価格等◇（単位：百万円）		
修繕費	1,806	取得年月日	平成16年9月17日	
損害保険料	266	取得価格	1,582	
信託報酬	—	◇取得時の鑑定評価額◇（単位：百万円）		
減価償却費	10,219	価格時点	平成16年8月1日	
その他賃貸事業費用	2,440	鑑定評価額	1,590	
(C) 賃貸事業損益 = (A) - (B)	26,064	◇不動産等価格調査の概要◇（単位：百万円）		
◇稼働率◇（平成21年11月30日現在）		調査の基準となる時点	平成21年11月30日	
稼働率（戸数ベース）	83.9%	調査会社	大和不動産鑑定株式会社	
稼働率（面積ベース）	84.3%	期末評価額	1,220	
地域特性/物件特性				
当該地域は、中高層の事務所・店舗付共同住宅、店舗等が多く見られる住商混在地域であり、博多駅前・博多東地区のビジネス街へ徒歩通勤可能なエリアであることから利便性は良好です。本物件は、JR鹿児島本線・福岡市営地下鉄「博多」駅から徒歩10分圏内に位置し、1階部分が店舗、2階以上が共同住宅からなる総戸数155戸の地上14階建の店舗付き賃貸マンションです。また、本物件は設計、品等についても良好です。以上の点から、交通の利便性等の立地条件を重視するビジネスマン等の需要が見込まれ、建物の品等、貸室の規模から見てもその競争力は比較的高いものと思われま				
特記事項				
なし				

S-16 Jステージ方南町

特定資産の種類、その名称及び所在地等				
特定資産の種類	信託不動産			
所在地	東京都杉並区和泉四丁目41番13号			
土地	所有形態	所有権	用途地域	近隣商業地域、第二種中高層住居専用地域
	面積	684.31㎡（注）	容積率／建ぺい率	400％／80％、200％／60％
建物	所有形態	所有権	用途	共同住宅、店舗、事務所
	延床面積	2,227.66㎡	建築時期	平成4年3月
	構造	鉄筋コンクリート造陸屋根地下1階付7階建		
	賃貸可能戸数	総戸数91戸（1K：90戸、店舗：1戸）		
PM業務受託者	株式会社リーヴライフトゥエンティワン	信託受託者	みずほ信託銀行株式会社	
サブリース業者	株式会社リーヴライフトゥエンティワン	サブリース種別	パス・スルー型	
損益状況等				
◇損益状況等◇（単位：千円）		◇賃貸借の概況◇ （平成21年11月30日現在）		
運用期間	自：平成21年 6月 1日（183日） 至：平成21年 11月30日	テナント総数	1	
(A) 賃貸事業収入 小計	39,295	賃貸可能戸数	91	
貸室賃料・共益費	38,856	賃貸戸数	85	
その他収入	439	賃貸可能面積（㎡）	2,054.22	
(B) 賃貸事業費用 小計	19,246	賃貸面積（㎡）	1,948.71	
管理業務等委託費用	3,814	月額賃料（千円）	6,437	
公租公課	2,115	敷金等（千円）	11,073	
水道光熱費	617	◇価格等◇（単位：百万円）		
修繕費	2,734	取得年月日	平成16年12月2日	
損害保険料	137	取得価格	952	
信託報酬	500	◇取得時の鑑定評価額◇（単位：百万円）		
減価償却費	9,138	価格時点	平成16年9月1日	
その他賃貸事業費用	188	鑑定評価額	961	
(C) 賃貸事業損益＝(A)－(B)	20,049	◇不動産等価格調査の概要◇（単位：百万円）		
◇稼働率◇（平成21年11月30日現在）		調査の基準となる時点	平成21年11月30日	
稼働率（戸数ベース）	93.4%	調査会社	財団法人日本不動産研究所	
稼働率（面積ベース）	94.9%	期末評価額	942	
地域特性／物件特性				
当該地域は、都心に近接し、また生活利便施設への接近性も良好な住宅地として、広く単身者から家族世帯の需要が見込まれる地域です。本物件は、東京メトロ丸ノ内線「方南町」駅から徒歩4分圏内に位置し、単身者向けの住戸90戸及び地下1階の店舗・事務所1戸から成る地下1階地上7階建の賃貸マンションです。周辺類似の賃貸マンションと比べ、本物件の仕上げやエントランスのグレード、貸室の規模、設備は標準的な水準です。なお、平成21年5月の外壁・エントランス・共用廊下等の大規模修繕工事により、適正な修繕及び更新がなされています。				
特記事項				
なし				

（注）公衆用道路（23.45㎡）を含みます。

S-18 パシフィックレビュー天神橋

特定資産の種類、その名称及び所在地等				
特定資産の種類	信託不動産			
所在地	大阪府大阪市北区天神橋三丁目10番18号			
土地	所有形態	所有権(但し、私道部分(地番46番1)については、153分の63の共有持分)	用途地域	商業地域
	面積	568.77㎡(但し、私道部分の共有持分に相当する面積を含まない。)	容積率/建ぺい率	400%/80%
建物	所有形態	所有権	用途	共同住宅
	延床面積	2,372.06㎡	建築時期	平成12年2月
	構造	鉄骨鉄筋コンクリート造亜鉛メッキ鋼板葺12階建		
	賃貸可能戸数	総戸数78戸(1K:78戸)		
PM業務受託者	株式会社長谷エライブネット	信託受託者	三菱UFJ信託銀行株式会社	
サブリース業者	株式会社長谷エライブネット	サブリース種別	パス・スルー型	
損益状況等				
◇損益状況等◇(単位:千円)		◇賃貸借の概況◇ (平成21年11月30日現在)		
運用期間	自:平成21年6月1日(183日) 至:平成21年11月30日	テナント総数	1	
(A)賃貸事業収入 小計	37,114	賃貸可能戸数	78	
貸室賃料・共益費	35,552	賃貸戸数	74	
その他収入	1,562	賃貸可能面積(㎡)	2,121.74	
(B)賃貸事業費用 小計	16,832	賃貸面積(㎡)	2,011.62	
管理業務等委託費用	2,915	月額賃料(千円)	5,615	
公租公課	1,061	敷金等(千円)	6,303	
水道光熱費	1,365	◇価格等◇(単位:百万円)		
修繕費	1,791	取得年月日	平成16年12月3日	
損害保険料	148	取得価格	970	
信託報酬	500	◇取得時の鑑定評価額◇(単位:百万円)		
減価償却費	8,585	価格時点	平成16年9月1日	
その他賃貸事業費用	465	鑑定評価額	991	
(C)賃貸事業損益=(A)-(B)	20,282	◇不動産等価格調査の概要◇(単位:百万円)		
◇稼働率◇(平成21年11月30日現在)		調査の基準となる時点	平成21年11月30日	
稼働率(戸数ベース)	94.9%	調査会社	大和不動産鑑定株式会社	
稼働率(面積ベース)	94.8%	期末評価額	858	
地域特性/物件特性				
当該地域は、中高層の店舗・事務所ビル、共同住宅等が立ち並ぶ住商混在地域です。本物件は、大阪市営地下鉄堺筋線「扇町」駅から徒歩10分圏内に立地し、設備面では標準的な機能を備えた単身者向け賃貸マンションであり、通勤利便性と生活利便性に優れた物件です。				
特記事項				
信託土地と南側隣接地(27番)との境界は未確定です。				

S-19 パシフィックレジデンス湯島三丁目

特定資産の種類、その名称及び所在地等				
特定資産の種類	信託不動産			
所在地	東京都文京区湯島三丁目33番8号			
土地	所有形態	所有権	用途地域	商業地域
	面積	246.30㎡	容積率/建ぺい率	600%/80%
建物	所有形態	所有権	用途	共同住宅
	延床面積	1,752.45㎡	建築時期	平成16年3月
	構造	鉄骨鉄筋コンクリート造陸屋根12階建		
	賃貸可能戸数	総戸数63戸(1R:10戸、1K:53戸)		
PM業務受託者	エイブル保証株式会社		信託受託者	中央三井信託銀行株式会社
サブリース業者	エイブル保証株式会社		サブリース種別	賃料保証型
損益状況等				
◇損益状況等◇(単位:千円)		◇賃貸借の概況◇ (平成21年11月30日現在)		
運用期間	自:平成21年 6月 1日(183日) 至:平成21年 11月30日	テナント総数	1	
(A)賃貸事業収入 小計	31,590	賃貸可能戸数	63	
貸室賃料・共益費	31,590	賃貸戸数	63	
その他収入	—	賃貸可能面積(㎡)	1,368.01	
(B)賃貸事業費用 小計	10,570	賃貸面積(㎡)	1,368.01	
管理業務等委託費用	—	月額賃料(千円)	5,265	
公租公課	1,961	敷金等(千円)	5,500	
水道光熱費	—	◇価格等◇(単位:百万円)		
修繕費	705	取得年月日	平成16年12月3日	
損害保険料	112	取得価格	1,020	
信託報酬	500	◇取得時の鑑定評価額◇(単位:百万円)		
減価償却費	7,265	価格時点	平成16年7月31日	
その他賃貸事業費用	25	鑑定評価額	1,020	
(C)賃貸事業損益=(A)-(B)	21,019	◇不動産等価格調査の概要◇(単位:百万円)		
◇稼働率◇(平成21年11月30日現在)		調査の基準となる時点	平成21年11月30日	
稼働率(戸数ベース)	100.0%	調査会社	財団法人日本不動産研究所	
稼働率(面積ベース)	100.0%	期末評価額	1,010	
地域特性/物件特性				
当該地域は、都心への接近性に優れ、また東京大学・順天堂大学・東京医科歯科大学等の大学やその附属病院等にも近接していることから、都心に通勤する単身者や学生、病院関係者等の需要が見込まれる地域です。本物件は、東京メトロ千代田線「湯島」駅から至近に、またJR山手線・京浜東北線・東北本線・高崎線・常磐線ほか「上野」駅、JR山手線・京浜東北線「御徒町」駅から徒歩圏に位置し、単身者向けの総戸数63戸から成る地上12階建の賃貸マンションです。周辺の高層共同住宅と比べてグレードは標準的、貸室の規模は標準的、最上階についてはやや広め、設備は標準的です。				
特記事項				
なし				

S-20 パシフィックレジデンス新宿イースト

特定資産の種類、その名称及び所在地等				
特定資産の種類	信託不動産			
所在地	東京都新宿区新宿五丁目8番18号			
土地	所有形態	所有権	用途地域	商業地域
	面積	559.74㎡	容積率/建ぺい率	600%/80%
建物	所有形態	所有権	用途	共同住宅
	延床面積	1,919.37㎡	建築時期	平成16年2月
	構造	鉄筋コンクリート造陸屋根10階建		
	賃貸可能戸数	総戸数54戸(1K:34戸、1LDK:10戸、2LDK:10戸)		
PM業務受託者	小田急不動産株式会社		信託受託者	中央三井信託銀行株式会社
サブリース業者	小田急不動産株式会社		サブリース種別	パス・スルー型
損益状況等				
◇損益状況等◇(単位:千円)		◇賃貸借の概況◇ (平成21年11月30日現在)		
運用期間	自:平成21年 6月 1日(183日) 至:平成21年 11月30日	テナント総数	1	
(A)賃貸事業収入 小計	46,044	賃貸可能戸数	54	
貸室賃料・共益費	45,226	賃貸戸数	49	
その他収入	818	賃貸可能面積(㎡)	1,743.06	
(B)賃貸事業費用 小計	14,969	賃貸面積(㎡)	1,539.36	
管理業務等委託費用	3,426	月額賃料(千円)	6,820	
公租公課	1,805	敷金等(千円)	11,209	
水道光熱費	353	◇価格等◇(単位:百万円)		
修繕費	548	取得年月日	平成16年12月3日	
損害保険料	110	取得価格	1,397	
信託報酬	500	◇取得時の鑑定評価額◇(単位:百万円)		
減価償却費	5,905	価格時点	平成16年7月31日	
その他賃貸事業費用	2,320	鑑定評価額	1,410	
(C)賃貸事業損益=(A)-(B)	31,074	◇不動産等価格調査の概要◇(単位:百万円)		
◇稼働率◇(平成21年11月30日現在)		調査の基準となる時点	平成21年11月30日	
稼働率(戸数ベース)	90.7%	調査会社	財団法人日本不動産研究所	
稼働率(面積ベース)	88.3%	期末評価額	1,380	
地域特性/物件特性				
当該地域は、都心に近接する住宅地として、特に単身者や少人数世帯等の需要が見込まれる地域です。さらに、新宿区の商業中心エリアである通称「新宿通り」へも至近である等、極めて利便性に優れています。本物件は、都営地下鉄新宿線及び東京メトロ丸ノ内線・副都心線「新宿三丁目」駅より徒歩6分、さらにはJR山手線・総武線・中央線・埼京線、小田急線、京王本線、東京メトロ丸ノ内線・副都心線及び都営地下鉄大江戸線「新宿」駅や、都営地下鉄大江戸線「東新宿」駅からも徒歩圏に位置し、単身者向けの総戸数54戸から成る地上10階建の賃貸マンションです。周辺の高層共同住宅と比べ、グレード、貸室の規模、設備共に良好です。				
特記事項				
なし				

S-21 パシフィックレビュー新宿東

特定資産の種類、その名称及び所在地等				
特定資産の種類	信託不動産			
所在地	東京都新宿区新宿五丁目7番9号			
土地	所有形態	所有権	用途地域	商業地域
	面積	391.39㎡	容積率/建ぺい率	600%/80%
建物	所有形態	所有権	用途	共同住宅
	延床面積	1,479.70㎡	建築時期	平成12年8月
	構造	鉄骨鉄筋コンクリート造陸屋根8階建		
	賃貸可能戸数	総戸数48戸 (1K:48戸)		
PM業務受託者	タッチストーン・レジデンシャル・マネージメント株式会社		信託受託者	中央三井信託銀行株式会社
サブリース業者	タッチストーン・レジデンシャル・マネージメント株式会社		サブリース種別	パス・スルー型
損益状況等				
◇損益状況等◇ (単位:千円)			◇賃貸借の概況◇ (平成21年11月30日現在)	
運用期間	自:平成21年 6月 1日 (183日) 至:平成21年 11月30日		テナント総数	1
(A) 賃貸事業収入 小計	31,409		賃貸可能戸数	48
貸室賃料・共益費	30,969		賃貸戸数	47
その他収入	440		賃貸可能面積 (㎡)	1,219.08
(B) 賃貸事業費用 小計	10,909		賃貸面積 (㎡)	1,195.29
管理業務等委託費用	2,569		月額賃料 (千円)	5,010
公租公課	1,493		敷金等 (千円)	8,583
水道光熱費	250		◇価格等◇ (単位:百万円)	
修繕費	1,333		取得年月日	平成16年12月3日
損害保険料	89		取得価格	854
信託報酬	500		◇取得時の鑑定評価額◇ (単位:百万円)	
減価償却費	4,146		価格時点	平成16年7月31日
その他賃貸事業費用	525		鑑定評価額	864
(C) 賃貸事業損益=(A)-(B)	20,500		◇不動産等価格調査の概要◇ (単位:百万円)	
◇稼働率◇ (平成21年11月30日現在)			調査の基準となる時点	平成21年11月30日
稼働率 (戸数ベース)	97.9%		調査会社	財団法人日本不動産研究所
稼働率 (面積ベース)	98.0%		期末評価額	942
地域特性/物件特性				
当該地域は、都心に近接する住宅地として、特に単身者や少人数世帯等の需要が見込まれる地域です。さらに、新宿区の商業中心エリアである通称「新宿通り」へも至近である等、極めて利便性に優れています。本物件は、都営地下鉄新宿線及び東京メトロ丸ノ内線・副都心線「新宿三丁目」駅より徒歩6分、さらにはJR山手線・総武線・中央線・埼京線、小田急線、京王本線、東京メトロ丸ノ内線・副都心線及び都営地下鉄大江戸線「新宿」駅や、都営地下鉄大江戸線「東新宿」駅からも徒歩圏に位置し、単身者向けの総戸数48戸から成る地上8階建の賃貸マンションです。周辺の高層共同住宅と比べ、グレード、貸室の規模、設備共に標準的です。				
特記事項				
信託土地と北東側隣接地 (36番218) との間の境界が未確定です。				

S-22 パシフィックレジデンス神田岩本町

特定資産の種類、その名称及び所在地等				
特定資産の種類	信託不動産			
所在地	東京都千代田区岩本町二丁目12番1号			
土地	所有形態	所有権	用途地域	商業地域
	面積	336.93㎡	容積率/建ぺい率	700%/80%、600%/80%
建物	所有形態	所有権	用途	共同住宅
	延床面積	2,800.09㎡	建築時期	平成16年2月
	構造	鉄筋コンクリート造陸屋根地下1階付15階建		
	賃貸可能戸数	総戸数65戸(1K:26戸、1K+S:5戸、1DK:6戸、1LDK:15戸、2LDK:13戸)		
PM業務受託者	タッチストーン・レジデンシャル・マネージメント株式会社		信託受託者	中央三井信託銀行株式会社
サブリース業者	タッチストーン・レジデンシャル・マネージメント株式会社		サブリース種別	パス・スルー型
損益状況等				
◇損益状況等◇(単位:千円)			◇賃貸借の概況◇	
運用期間	自:平成21年6月1日(183日) 至:平成21年11月30日		(平成21年11月30日現在)	
(A) 賃貸事業収入 小計	50,304		テナント総数	1
貸室賃料・共益費	49,662		賃貸可能戸数	65
その他収入	641		賃貸戸数	60
(B) 賃貸事業費用 小計	19,363		賃貸可能面積(㎡)	2,354.20
管理業務等委託費用	4,532		賃貸面積(㎡)	2,134.11
公租公課	2,243		月額賃料(千円)	8,314
水道光熱費	468		敷金等(千円)	14,343
修繕費	1,326		◇価格等◇(単位:百万円)	
損害保険料	170		取得年月日	平成16年12月3日
信託報酬	500		取得価格	1,657
減価償却費	8,459		◇取得時の鑑定評価額◇(単位:百万円)	
その他賃貸事業費用	1,663		価格時点	平成16年7月31日
(C) 賃貸事業損益=(A)-(B)	30,940		鑑定評価額	1,660
◇稼働率◇(平成21年11月30日現在)			◇不動産等価格調査の概要◇(単位:百万円)	
稼働率(戸数ベース)	92.3%		調査の基準となる時点	平成21年11月30日
稼働率(面積ベース)	90.7%		調査会社	大和不動産鑑定株式会社
			期末評価額	1,520
地域特性/物件特性				
当該地域は、都心の主要ビジネス街への通勤利便性が高いことから、都心で働くビジネスマンなどの賃貸需要が多い地域です。本物件は、都営地下鉄新宿線「岩本町」駅より徒歩4分、JR山手線・京浜東北線・総武線・つくばエクスプレス線「秋葉原」駅、東京メトロ日比谷線「小伝馬町」駅からの徒歩圏に位置し、単身者又は少人数世帯向け住戸を中心タイプとする、総戸数65戸から成る地下1階地上15階建の賃貸マンションです。また、本物件は築浅であり、設計・品等については良好、また貸室のタイプ及び規模、天井高並びに設備については標準的です。				
特記事項				
なし				

S-24 パシフィックレジデンス築地

特定資産の種類、その名称及び所在地等				
特定資産の種類	不動産			
所在地	東京都中央区築地一丁目9番13号			
土地	所有形態	所有権	用途地域	商業地域
	面積	382.26㎡	容積率/建ぺい率	600%/80%
建物	所有形態	所有権	用途	共同住宅
	延床面積	2,550.56㎡	建築時期	平成17年12月
	構造	鉄筋コンクリート造陸屋根11階建		
	賃貸可能戸数	総戸数54戸(1K:36戸、1LDK:6戸、2LDK:8戸、3LDK:4戸)		
PM業務受託者	タッチストーン・レジデンシャル・マネージメント株式会社		信託受託者	—
サブリース業者	タッチストーン・レジデンシャル・マネージメント株式会社		サブリース種別	パス・スルー型
損益状況等				
◇損益状況等◇(単位:千円)			◇賃貸借の概況◇ (平成21年11月30日現在)	
運用期間	自:平成21年 6月 1日(183日) 至:平成21年 11月30日		テナント総数	1
(A) 賃貸事業収入 小計	47,134		賃貸可能戸数	54
貸室賃料・共益費	46,002		賃貸戸数	48
その他収入	1,132		賃貸可能面積(㎡)	2,043.00
(B) 賃貸事業費用 小計	16,648		賃貸面積(㎡)	1,817.39
管理業務等委託費用	4,065		月額賃料(千円)	7,310
公租公課	2,076		敷金等(千円)	13,254
水道光熱費	451		◇価格等◇(単位:百万円)	
修繕費	656		取得年月日	平成17年12月22日
損害保険料	75		取得価格	1,320
信託報酬	—		◇取得時の鑑定評価額◇(単位:百万円)	
減価償却費	7,857		価格時点	平成17年2月1日
その他賃貸事業費用	1,465		鑑定評価額	1,370
(C) 賃貸事業損益=(A)-(B)	30,485		◇不動産等価格調査の概要◇(単位:百万円)	
◇稼働率◇(平成21年11月30日現在)			調査の基準となる時点	平成21年11月30日
稼働率(戸数ベース)	88.9%		調査会社	財団法人日本不動産研究所
稼働率(面積ベース)	89.0%		期末評価額	1,460
地域特性/物件特性				
<p>本物件は、総戸数54戸からなる地上11階建の賃貸マンションであり、東京メトロ日比谷線「築地」駅から徒歩3分圏内に、東京メトロ有楽町線「新富町」駅から徒歩3分圏内に、銀座地区からも徒歩圏内に位置することから、都心地域への交通利便性が良好です。周辺地区は、従来から中小の事務所ビルを中心に料亭等の飲食店舗が存する地域でしたが、近年では老朽化した事務所ビル等の単身者や少人数世帯をターゲットとしたマンションへの建て替えが進んでいます。本物件も主として都心への交通利便性を重視する単身者層を中心に、高層階には少人数世帯向けの住戸を配置したプラン構成となっていることから、こうした層をターゲットとした需要が見込まれます。</p>				
特記事項				
なし				

S-25 パシフィックレジデンス笹塚

特定資産の種類、その名称及び所在地等				
特定資産の種類	信託不動産			
所在地	東京都杉並区方南一丁目1番1号			
土地	所有形態	所有権	用途地域	商業地域、第二種中高層住居専用地域
	面積	1,465.92㎡（注）	容積率/建ぺい率	500%/80%、200%/60%
建物	所有形態	所有権	用途	共同住宅
	延床面積	2,978.37㎡	建築時期	平成12年3月
	構造	鉄筋コンクリート造陸屋根6階建		
	賃貸可能戸数	総戸数96戸（1K：65戸、1DK：21戸、1LDK：10戸）		
PM業務受託者	三井不動産住宅リース株式会社		信託受託者	住友信託銀行株式会社
サブリース業者	三井不動産住宅リース株式会社		サブリース種別	パス・スルー型
損益状況等				
◇損益状況等◇（単位：千円）			◇賃貸借の概況◇ （平成21年11月30日現在）	
運用期間	自：平成21年 6月 1日（183日） 至：平成21年 11月30日		テナント総数	1
(A) 賃貸事業収入 小計	63,801		賃貸可能戸数	96
貸室賃料・共益費	62,176		賃貸戸数	92
その他収入	1,624		賃貸可能面積（㎡）	2,855.98
(B) 賃貸事業費用 小計	24,956		賃貸面積（㎡）	2,741.83
管理業務等委託費用	5,580		月額賃料（千円）	10,269
公租公課	2,952		敷金等（千円）	19,904
水道光熱費	471		◇価格等◇（単位：百万円）	
修繕費	2,145		取得年月日	平成17年3月25日
損害保険料	111		取得価格	1,950
信託報酬	750		◇取得時の鑑定評価額◇（単位：百万円）	
減価償却費	11,284		価格時点	平成17年1月31日
その他賃貸事業費用	1,660		鑑定評価額	1,960
(C) 賃貸事業損益 = (A) - (B)	38,845		◇不動産等価格調査の概要◇（単位：百万円）	
◇稼働率◇（平成21年11月30日現在）			調査の基準となる時点	平成21年11月30日
稼働率（戸数ベース）	95.8%		調査会社	大和不動産鑑定株式会社
稼働率（面積ベース）	96.0%		期末評価額	1,800
地域特性/物件特性				
本物件は、京王本線「代田橋」駅より徒歩5分圏内、京王本線「笹塚」駅より徒歩8分圏内に位置する総戸数96戸、地上6階建の中層賃貸マンションです。甲州街道及び最寄り駅路線である京王線は、東京都心と東京西部エリアをつなぐ主要幹線道路及び鉄道であり、生活利便性と交通利便性も良好です。本物件の存する「笹塚」エリアは、新宿区域を始めとした都心への接近性を重視する単身ビジネスマン及び地区内外に立地する大学、専門学校等へ通学する学生などを中心としたテナント需要が期待できるものと思われま				
特記事項				
なし				

（注）セットバック部分（約50.45㎡）を含みます。

S-26 パシフィックレジデンス南麻布

特定資産の種類、その名称及び所在地等				
特定資産の種類	信託不動産			
所在地	東京都港区南麻布一丁目3番9号			
土地	所有形態	所有権	用途地域	近隣商業地域、準工業地域
	面積	372.38㎡	容積率/建ぺい率	400%/80%、400%/60%
建物	所有形態	所有権	用途	共同住宅
	延床面積	1,240.40㎡	建築時期	平成13年2月
	構造	鉄筋コンクリート造陸屋根地下1階付9階建		
	賃貸可能戸数	総戸数37戸(1R:14戸、1K:21戸、1DK:2戸)		
PM業務受託者	三井不動産住宅リース株式会社		信託受託者	住友信託銀行株式会社
サブリース業者	三井不動産住宅リース株式会社		サブリース種別	パス・スルー型
損益状況等				
◇損益状況等◇(単位:千円)		◇賃貸借の概況◇		
運用期間	自:平成21年 6月 1日(183日) 至:平成21年 11月30日	(平成21年11月30日現在)		
		テナント総数	1	
(A)賃貸事業収入 小計	29,263	賃貸可能戸数	37	
貸室賃料・共益費	28,057	賃貸戸数	34	
その他収入	1,205	賃貸可能面積(㎡)	1,018.71	
(B)賃貸事業費用 小計	12,743	賃貸面積(㎡)	938.53	
管理業務等委託費用	2,425	月額賃料(千円)	4,697	
公租公課	1,280	敷金等(千円)	9,015	
水道光熱費	310	◇価格等◇(単位:百万円)		
修繕費	2,454	取得年月日	平成17年3月25日	
損害保険料	48	取得価格	1,060	
信託報酬	600	◇取得時の鑑定評価額◇(単位:百万円)		
減価償却費	4,615	価格時点	平成17年1月31日	
その他賃貸事業費用	1,008	鑑定評価額	1,050	
(C)賃貸事業損益=(A)-(B)	16,519	◇不動産等価格調査の概要◇(単位:百万円)		
◇稼働率◇(平成21年11月30日現在)		調査の基準となる時点	平成21年11月30日	
稼働率(戸数ベース)	91.9%	調査会社	大和不動産鑑定株式会社	
稼働率(面積ベース)	92.1%	期末評価額	874	
地域特性/物件特性				
本物件は、東京メトロ南北線・都営地下鉄大江戸線「麻布十番」駅より徒歩6分圏内に位置する総戸数37戸、地下1階・地上9階建の高層賃貸マンションです。本物件の存する「南麻布」エリアは、東京都心部に位置し、主要ビジネス街への接近性も良好であることから、交通の利便性等の立地条件を重視するビジネスマンなどを中心としたテナント需要が期待できるものと思われます。				
特記事項				
信託土地の一部(約44.91㎡)は、都市計画道路(補助7号線・計画幅員15m)区域内に存しています。事業決定はなされておらず、事業実施時期、収用面積等の詳細は未定ですが、将来的に事業決定されれば、土地収用により建物が既存不適格となる可能性があります。				

S-27 パシフィックレジデンス恵比寿東

特定資産の種類、その名称及び所在地等				
特定資産の種類	信託不動産			
所在地	東京都渋谷区東三丁目15番6号			
土地	所有形態	所有権	用途地域	商業地域
	面積	145.12㎡	容積率/建ぺい率	500%/80%
建物	所有形態	所有権	用途	共同住宅
	延床面積	806.02㎡	建築時期	平成13年1月
	構造	鉄骨鉄筋コンクリート造陸屋根10階建		
	賃貸可能戸数	総戸数26戸（1R：25戸、1LDK：1戸）		
PM業務受託者	三井不動産住宅リース株式会社		信託受託者	住友信託銀行株式会社
サブリース業者	三井不動産住宅リース株式会社		サブリース種別	パス・スルー型
損益状況等				
◇損益状況等◇（単位：千円）		◇賃貸借の概況◇ （平成21年11月30日現在）		
運用期間	自：平成21年 6月 1日（183日） 至：平成21年 11月30日	テナント総数	1	
(A) 賃貸事業収入 小計	18,974	賃貸可能戸数	26	
貸室賃料・共益費	18,499	賃貸戸数	23	
その他収入	475	賃貸可能面積（㎡）	653.04	
(B) 賃貸事業費用 小計	8,464	賃貸面積（㎡）	573.54	
管理業務等委託費用	1,781	月額賃料（千円）	2,942	
公租公課	1,028	敷金等（千円）	5,555	
水道光熱費	270	◇価格等◇（単位：百万円）		
修繕費	526	取得年月日	平成17年3月25日	
損害保険料	32	取得価格	660	
信託報酬	600	◇取得時の鑑定評価額◇（単位：百万円）		
減価償却費	3,680	価格時点	平成17年1月31日	
その他賃貸事業費用	545	鑑定評価額	639	
(C) 賃貸事業損益 = (A) - (B)	10,510	◇不動産等価格調査の概要◇（単位：百万円）		
◇稼働率◇（平成21年11月30日現在）		調査の基準となる時点	平成21年11月30日	
稼働率（戸数ベース）	88.5%	調査会社	大和不動産鑑定株式会社	
稼働率（面積ベース）	87.8%	期末評価額	554	
地域特性/物件特性				
本物件は、JR山手線・東京メトロ日比谷線「恵比寿」駅より徒歩8分圏内に位置する総戸数26戸、地上10階建の高層賃貸マンションです。本物件の存する「恵比寿」エリアは、東京都心部に位置し、主要ビジネス街への接近性も良好であることから、交通の利便性等の立地条件を重視するビジネスマンなどを中心としたテナント需要が期待できるものと思われます。				
特記事項				
なし				

S-28 パシフィックレジデンス目黒西

特定資産の種類、その名称及び所在地等				
特定資産の種類	信託不動産			
所在地	東京都品川区上大崎二丁目18番3号			
土地	所有形態	所有権	用途地域	第一種住居地域
	面積	278.99㎡	容積率/建ぺい率	300%/60%
建物	所有形態	所有権	用途	共同住宅、店舗
	延床面積	767.02㎡	建築時期	平成11年10月
	構造	鉄筋コンクリート造陸屋根地下1階付7階建		
	賃貸可能戸数	総戸数20戸 (1R:1戸、1K:12戸、1DK:2戸、1LDK:3戸、2K:1戸、店舗:1戸)		
PM業務受託者	三井不動産住宅リース株式会社		信託受託者	住友信託銀行株式会社
サブリース業者	三井不動産住宅リース株式会社		サブリース種別	パス・スルー型
損益状況等				
◇損益状況等◇ (単位:千円)		◇賃貸借の概況◇		
運用期間	自:平成21年 6月 1日 (183日) 至:平成21年 11月30日	(平成21年11月30日現在)		
		テナント総数	1	
(A) 賃貸事業収入 小計	23,050	賃貸可能戸数	20	
貸室賃料・共益費	23,050	賃貸戸数	20	
その他収入	—	賃貸可能面積 (㎡)	701.01	
(B) 賃貸事業費用 小計	7,227	賃貸面積 (㎡)	701.01	
管理業務等委託費用	1,577	月額賃料 (千円)	3,944	
公租公課	724	敷金等 (千円)	34,996	
水道光熱費	197	◇価格等◇ (単位:百万円)		
修繕費	1,160	取得年月日	平成17年3月25日	
損害保険料	34	取得価格	800	
信託報酬	600	◇取得時の鑑定評価額◇ (単位:百万円)		
減価償却費	2,339	価格時点	平成17年1月31日	
その他賃貸事業費用	593	鑑定評価額	803	
(C) 賃貸事業損益 = (A) - (B)	15,823	◇不動産等価格調査の概要◇ (単位:百万円)		
◇稼働率◇ (平成21年11月30日現在)		調査の基準となる時点	平成21年11月30日	
稼働率 (戸数ベース)	100.0%	調査会社	大和不動産鑑定株式会社	
稼働率 (面積ベース)	100.0%	期末評価額	722	
地域特性/物件特性				
本物件は、JR山手線・東京メトロ南北線・東急目黒線「目黒」駅より徒歩5分圏内に位置する総戸数20戸、地上7階建の高層賃貸マンションです。本物件の存する「目黒」エリアは、東京都心部に位置し、主要ビジネス街への接近性も良好であることから、交通の利便性等の立地条件を重視する单身ビジネスマンなどを中心としたテナント需要が期待できるものと思われま				
特記事項				
なし				

S-29 パシフィックレジデンス広尾三丁目

特定資産の種類、その名称及び所在地等				
特定資産の種類	信託不動産			
所在地	東京都渋谷区広尾三丁目9番5号（A棟）、三丁目9番9号（B棟）			
土地	所有形態	所有権	用途地域	第一種低層住居専用地域
	面積	933.66㎡（注）	容積率／建ぺい率	150％／60％
建物	所有形態	所有権	用途	共同住宅
	延床面積	A棟：653.16㎡ B棟：366.52㎡	建築時期	平成11年9月
	構造	A棟：鉄筋コンクリート造陸屋根3階建 B棟：鉄筋コンクリート造ステンレス鋼板葺2階建		
	賃貸可能戸数	総戸数29戸（1R：4戸、1K：24戸、1LDK：1戸）		
PM業務受託者	三井不動産住宅リース株式会社		信託受託者	住友信託銀行株式会社
サブリース業者	三井不動産住宅リース株式会社		サブリース種別	パス・スルー型
損益状況等				
◇損益状況等◇（単位：千円）			◇賃貸借の概況◇ （平成21年11月30日現在）	
運用期間	自：平成21年 6月 1日（183日） 至：平成21年 11月30日		テナント総数	1
(A) 賃貸事業収入 小計	23,160		賃貸可能戸数	29
貸室賃料・共益費	22,883		賃貸戸数	24
その他収入	277		賃貸可能面積（㎡）	949.60
(B) 賃貸事業費用 小計	8,783		賃貸面積（㎡）	784.96
管理業務等委託費用	1,850		月額賃料（千円）	3,562
公租公課	1,177		敷金等（千円）	6,816
水道光熱費	143		◇価格等◇（単位：百万円）	
修繕費	1,521		取得年月日	平成17年3月25日
損害保険料	35		取得価格	850
信託報酬	600		◇取得時の鑑定評価額◇（単位：百万円）	
減価償却費	2,642		価格時点	平成17年1月31日
その他賃貸事業費用	813		鑑定評価額	830
(C) 賃貸事業損益＝(A)－(B)	14,377		◇不動産等価格調査の概要◇（単位：百万円）	
◇稼働率◇（平成21年11月30日現在）			調査の基準となる時点	平成21年11月30日
稼働率（戸数ベース）	82.8%		調査会社	大和不動産鑑定株式会社
稼働率（面積ベース）	82.7%		期末評価額	725
地域特性／物件特性				
本物件は、東京メトロ日比谷線「広尾」駅より徒歩12分圏内に位置する総戸数29戸、地上3階建と地上2階建の2棟からなる低層賃貸マンションです。本物件の存する「広尾」エリアは、一般住宅、共同住宅等が混在する閑静な低層住宅地域であり、良好な居住環境を形成しています。周辺地域には、学校・病院等の公共・公益施設が多く立地しているほか、企業の社宅や大使館等もあります。主要ビジネス街への通勤利便性も高いため、单身ビジネスマンなどを中心としたテナント需要が期待できるものと思われます。				
特記事項				
なし				

（注）公衆用道路（69㎡）及び私道負担部分（62.75㎡）を含みます。

S-30 パシフィックレジデンス赤坂Ⅱ

特定資産の種類、その名称及び所在地等				
特定資産の種類	不動産			
所在地	東京都港区赤坂六丁目19番7号			
土地	所有形態	所有権	用途地域	第一種中高層住居専用地域
	面積	823.51㎡（注）	容積率／建ぺい率	300％／60％
建物	所有形態	所有権	用途	居宅
	延床面積	2,302.88㎡	建築時期	平成17年1月
	構造	鉄筋コンクリート造陸屋根地下1階付5階建		
	賃貸可能戸数	総戸数37戸（1R：29戸、1K：6戸、1LDK：2戸）		
PM業務受託者	タッチストーン・レジデンシャル・マネージメント株式会社		信託受託者	—
サブリース業者	タッチストーン・レジデンシャル・マネージメント株式会社		サブリース種別	パス・スルー型
損益状況等				
◇損益状況等◇（単位：千円）			◇賃貸借の概況◇ （平成21年11月30日現在）	
運用期間	自：平成21年 6月 1日（183日） 至：平成21年 11月30日		テナント総数	1
(A) 賃貸事業収入 小計	42,129		賃貸可能戸数	37
貸室賃料・共益費	41,936		賃貸戸数	32
その他収入	193		賃貸可能面積（㎡）	1,480.47
(B) 賃貸事業費用 小計	14,939		賃貸面積（㎡）	1,293.61
管理業務等委託費用	3,681		月額賃料（千円）	6,267
公租公課	1,610		敷金等（千円）	10,085
水道光熱費	512		◇価格等◇（単位：百万円）	
修繕費	1,026		取得年月日	平成17年3月15日
損害保険料	99		取得価格	1,567
信託報酬	—		◇取得時の鑑定評価額◇（単位：百万円）	
減価償却費	4,782		価格時点	平成17年2月1日
その他賃貸事業費用	3,226		鑑定評価額	1,600
(C) 賃貸事業損益＝(A)－(B)	27,190		◇不動産等価格調査の概要◇（単位：百万円）	
◇稼働率◇（平成21年11月30日現在）			調査の基準となる時点	平成21年11月30日
稼働率（戸数ベース）	86.5%		調査会社	株式会社谷澤総合鑑定所
稼働率（面積ベース）	87.4%		期末評価額	1,330
地域特性／物件特性				
<p>本物件は、「麻布・青山」と並び称される高級住宅地としてのブランドイメージの高い赤坂エリアに属しています。東京メトロ千代田線「赤坂」駅、東京メトロ日比谷線・都営地下鉄大江戸線「六本木」駅のいずれからも徒歩圏にあり、ビジネスエリアである霞ヶ関や大手町、また六本木・青山等の商業エリアにも至近であることから都心接近性・利便性は極めて良好です。本物件は、総戸数37戸からなる地下1階地上5階建ての賃貸マンションであり、設計、品等についても良好であることから、都心通勤者・若年単身者層、外資系企業社員等を中心に、比較的堅調な需要が期待できるものと思われます。</p>				
特記事項				
なし				

（注）セットバック部分（約0.02㎡）を含みます。

S-31 パシフィックレビュー京橋

特定資産の種類、その名称及び所在地等				
特定資産の種類	不動産			
所在地	東京都中央区京橋二丁目8番4号			
土地	所有形態	所有権	用途地域	商業地域
	面積	266.57㎡（注）	容積率／建ぺい率	700％／80％
建物	所有形態	所有権	用途	共同住宅
	延床面積	1,895.54㎡	建築時期	平成17年1月
	構造	鉄骨鉄筋コンクリート・鉄骨造陸屋根地下1階付15階建		
	賃貸可能戸数	総戸数52戸（1K:36戸、1LDK:16戸）		
PM業務受託者	タッチストーン・レジデンシャル・マネジメント株式会社		信託受託者	—
サブリース業者	エンプラス株式会社		サブリース種別	賃料保証型
損益状況等				
◇損益状況等◇（単位：千円）			◇賃貸借の概況◇ （平成21年11月30日現在）	
運用期間	自：平成21年 6月 1日（183日） 至：平成21年 11月30日		テナント総数	1
(A) 賃貸事業収入 小計	40,002		賃貸可能戸数	52
貸室賃料・共益費	40,002		賃貸戸数	52
その他収入	—		賃貸可能面積（㎡）	1,440.11
(B) 賃貸事業費用 小計	13,395		賃貸面積（㎡）	1,440.11
管理業務等委託費用	2,193		月額賃料（千円）	6,667
公租公課	2,013		敷金等（千円）	6,667
水道光熱費	468		◇価格等◇（単位：百万円）	
修繕費	395		取得年月日	平成17年3月31日
損害保険料	89		取得価格	1,401
信託報酬	—		◇取得時の鑑定評価額◇（単位：百万円）	
減価償却費	8,092		価格時点	平成17年3月1日
その他賃貸事業費用	143		鑑定評価額	1,410
(C) 賃貸事業損益＝(A)－(B)	26,606		◇不動産等価格調査の概要◇（単位：百万円）	
◇稼働率◇（平成21年11月30日現在）			調査の基準となる時点	平成21年11月30日
稼働率（戸数ベース）	100.0%		調査会社	大和不動産鑑定株式会社
稼働率（面積ベース）	100.0%		期末評価額	1,220
地域特性／物件特性				
本物件は、東京メトロ銀座線「京橋」駅、都営地下鉄浅草線「宝町」駅、JR「東京」駅のいずれからも徒歩圏にあり、主要ビジネス街に至近であることから都心接近性・通勤利便性は極めて良好です。本物件の周辺地域は、中高層の事務所ビルが建ち並ぶ商業地域となっていますが、近年はビジネス街への接近性が良好であることから比較的画地規模の小さい土地において共同住宅の建設が見受けられるエリアとなっております。本物件は、総戸数52戸からなる地下1階地上15階建ての賃貸マンションであり、設計、品等についても良好であることから、交通の利便性等の立地条件を重視するビジネスマン等の需要が見込まれ、その競争力は比較的高いものと思われま。				
特記事項				
なし				

（注）公衆用道路（69㎡）を含みます。

S-32 パシフィックレジデンス三宮東

特定資産の種類、その名称及び所在地等				
特定資産の種類	不動産			
所在地	兵庫県神戸市中央区磯上通三丁目2番20号			
土地	所有形態	所有権	用途地域	商業地域
	面積	1,159.16㎡	容積率/建ぺい率	600%/80%
建物	所有形態	所有権	用途	共同住宅
	延床面積	6,352.30㎡	建築時期	平成17年11月
	構造	鉄筋コンクリート造陸屋根15階建		
	賃貸可能戸数	総戸数161戸 (1K:126戸、2LDK:25戸、3LDK:10戸)		
PM業務受託者	株式会社長谷工ライブネット		信託受託者	—
サブリース業者	株式会社長谷工ライブネット		サブリース種別	パス・スルー型
損益状況等				
◇損益状況等◇ (単位:千円)		◇賃貸借の概況◇ (平成21年11月30日現在)		
運用期間	自:平成21年 6月 1日 (183日) 至:平成21年 11月30日	テナント総数	1	
(A) 賃貸事業収入 小計	91,614	賃貸可能戸数	161	
貸室賃料・共益費	89,589	賃貸戸数	160	
その他収入	2,025	賃貸可能面積 (㎡)	5,698.03	
(B) 賃貸事業費用 小計	33,502	賃貸面積 (㎡)	5,669.83	
管理業務等委託費用	7,612	月額賃料 (千円)	14,557	
公租公課	2,371	敷金等 (千円)	20,983	
水道光熱費	694	◇価格等◇ (単位:百万円)		
修繕費	2,684	取得年月日	平成17年12月21日	
損害保険料	214	取得価格	2,247	
信託報酬	—	◇取得時の鑑定評価額◇ (単位:百万円)		
減価償却費	17,831	価格時点	平成17年3月1日	
その他賃貸事業費用	2,093	鑑定評価額	2,250	
(C) 賃貸事業損益 = (A) - (B)	58,112	◇不動産等価格調査の概要◇ (単位:百万円)		
◇稼働率◇ (平成21年11月30日現在)		調査の基準となる時点	平成21年11月30日	
稼働率 (戸数ベース)	99.4%	調査会社	森井総合鑑定株式会社	
稼働率 (面積ベース)	99.5%	期末評価額	2,220	
地域特性/物件特性				
本物件は、総戸数161戸からなる地上15階建の賃貸マンションです。阪神線「三宮」駅から徒歩7分圏内、阪急線「三宮」駅から徒歩10分圏内、JR線「三ノ宮」駅から徒歩8分圏内に位置することから、大阪・神戸圏の通勤・通学に関する交通利便性が良好です。また、駅周辺には、商業施設、銀行等の生活利便施設はもちろんのこと、神戸を代表する旧居留地や北野にも至近であることから、生活利便性の高いエリアに位置しています。本物件はこうした立地特性に鑑み、单身生活者を中心に、DINKSやファミリー層にも対応可能なプラン構成としており、これらをターゲットとした需要が見込まれます。				
特記事項				
なし				

S-33 パシフィックレビュー多摩川

特定資産の種類、その名称及び所在地等				
特定資産の種類	信託不動産			
所在地	東京都大田区矢口一丁目26番23号			
土地	所有形態	所有権	用途地域	準工業地域
	面積	1,098.11㎡	容積率/建ぺい率	200%/60%
建物	所有形態	所有権	用途	共同住宅
	延床面積	2,314.98㎡	建築時期	平成16年9月
	構造	鉄筋コンクリート造陸屋根7階建		
	賃貸可能戸数	総戸数98戸(1K:96戸、2DK:2戸)		
PM業務受託者	タッチストーン・レジデンシャル・マネージメント株式会社		信託受託者	三菱UFJ信託銀行株式会社
サブリース業者	タッチストーン・レジデンシャル・マネージメント株式会社		サブリース種別	賃料保証型
損益状況等				
◇損益状況等◇(単位:千円)			◇賃貸借の概況◇ (平成21年11月30日現在)	
運用期間	自:平成21年6月1日(183日) 至:平成21年11月30日		テナント総数	1
(A) 賃貸事業収入 小計	40,381		賃貸可能戸数	98
貸室賃料・共益費	40,381		賃貸戸数	98
その他収入	-		賃貸可能面積(㎡)	2,137.41
(B) 賃貸事業費用 小計	15,140		賃貸面積(㎡)	2,137.41
管理業務等委託費用	1,848		月額賃料(千円)	6,554
公租公課	2,412		敷金等(千円)	6,730
水道光熱費	473		◇価格等◇(単位:百万円)	
修繕費	379		取得年月日	平成17年8月12日
損害保険料	72		取得価格	1,514
信託報酬	750		◇取得時の鑑定評価額◇(単位:百万円)	
減価償却費	9,173		価格時点	平成17年7月1日
その他賃貸事業費用	32		鑑定評価額	1,533
(C) 賃貸事業損益=(A)-(B)	25,240		◇不動産等価格調査の概要◇(単位:百万円)	
◇稼働率◇(平成21年11月30日現在)			調査の基準となる時点	平成21年11月30日
稼働率(戸数ベース)	100.0%		調査会社	株式会社アースアプレイザル
稼働率(面積ベース)	100.0%		期末評価額	1,380
地域特性/物件特性				
本物件は、東急多摩川線「武蔵新田」駅から徒歩7分圏内に位置する総戸数98戸からなる地上7階建の賃貸マンションです。また、本物件の位置する地域は、「武蔵新田」駅及び駅前商店街からの徒歩圏に位置し、公共施設等との接近性も概ね良好であることから利便性に優れ、都心及び京浜東北線沿線地域に通勤するサラリーマン・学生等のシングル層の賃貸需要が見込まれます。				
特記事項				
なし				

特定資産の種類、その名称及び所在地等				
特定資産の種類	信託不動産			
所在地	東京都文京区小石川一丁目10番12号			
土地	所有形態	所有権	用途地域	商業地域
	面積	178.03㎡（注）	容積率/建ぺい率	600%/80%
建物	所有形態	所有権	用途	共同住宅、店舗
	延床面積	991.93㎡	建築時期	平成16年10月
	構造	鉄骨鉄筋コンクリート造陸屋根11階建		
	賃貸可能戸数	総戸数31戸（1K:30戸、店舗:1戸）		
PM業務受託者	エイブル保証株式会社		信託受託者	三菱UFJ信託銀行株式会社
サブリース業者	エイブル保証株式会社		サブリース種別	パス・スルー型
損益状況等				
◇損益状況等◇（単位：千円）		◇賃貸借の概況◇ （平成21年11月30日現在）		
運用期間	自：平成21年 6月 1日（183日） 至：平成21年 11月30日	テナント総数	1	
(A) 賃貸事業収入 小計	21,914	賃貸可能戸数	31	
貸室賃料・共益費	21,301	賃貸戸数	31	
その他収入	613	賃貸可能面積（㎡）	770.11	
(B) 賃貸事業費用 小計	8,670	賃貸面積（㎡）	770.11	
管理業務等委託費用	2,202	月額賃料（千円）	3,596	
公租公課	1,154	敷金等（千円）	9,069	
水道光熱費	283	◇価格等◇（単位：百万円）		
修繕費	204	取得年月日	平成17年8月12日	
損害保険料	32	取得価格	710	
信託報酬	700	◇取得時の鑑定評価額◇（単位：百万円）		
減価償却費	4,044	価格時点	平成17年7月1日	
その他賃貸事業費用	47	鑑定評価額	714	
(C) 賃貸事業損益＝(A)－(B)	13,244	◇不動産等価格調査の概要◇（単位：百万円）		
◇稼働率◇（平成21年11月30日現在）		調査の基準となる時点	平成21年11月30日	
稼働率（戸数ベース）	100.0%	調査会社	大和不動産鑑定株式会社	
稼働率（面積ベース）	100.0%	期末評価額	603	
地域特性/物件特性				
本物件は、都営地下鉄三田線「春日」駅から徒歩2分、東京メトロ南北線「後楽園」駅から徒歩4分圏内に位置する総戸数31戸からなる地上11階建の賃貸マンションです。また、最寄り駅である「春日」駅等への接近性については良好であり、白山通り沿道に小売店舗・飲食店舗等の商業施設が存し、生活利便性も概ね良好です。以上の点から、一定水準以上の居住環境を要求しつつ、都心への接近性等の立地条件を重視する単身者の需要が見込まれます。				
特記事項				
なし				

（注）私道負担部分（約39.20㎡）を含みます。

S-35 パシフィックリビュー銀座東

特定資産の種類、その名称及び所在地等				
特定資産の種類	信託不動産			
所在地	東京都中央区湊三丁目4番10号			
土地	所有形態	所有権	用途地域	商業地域
	面積	422.41㎡	容積率/建ぺい率	500%/80%
建物	所有形態	所有権	用途	共同住宅、駐車場
	延床面積	3,305.19㎡	建築時期	平成16年9月
	構造	鉄骨鉄筋コンクリート造陸屋根地下1階付14階建		
	賃貸可能戸数	総戸数94戸(1K:73戸、2DK:12戸、2LDK:7戸、3DK:1戸、3LDK:1戸)		
PM業務受託者	タッチストーン・レジデンシャル・マネージメント株式会社		信託受託者	三菱UFJ信託銀行株式会社
サブリース業者	タッチストーン・レジデンシャル・マネージメント株式会社		サブリース種別	賃料保証型
損益状況等				
◇損益状況等◇(単位:千円)			◇賃貸借の概況◇	
運用期間	自:平成21年6月1日(183日) 至:平成21年11月30日		(平成21年11月30日現在)	
(A) 賃貸事業収入 小計	58,330		テナント総数	1
貸室賃料・共益費	58,330		賃貸可能戸数	94
その他収入	-		賃貸戸数	94
(B) 賃貸事業費用 小計	19,506		賃貸可能面積(㎡)	2,824.17
管理業務等委託費用	2,376		賃貸面積(㎡)	2,824.17
公租公課	2,538		月額賃料(千円)	9,567
水道光熱費	400		敷金等(千円)	9,721
修繕費	917		◇価格等◇(単位:百万円)	
損害保険料	90		取得年月日	平成17年8月12日
信託報酬	750		取得価格	2,348
減価償却費	12,369		◇取得時の鑑定評価額◇(単位:百万円)	
その他賃貸事業費用	62		価格時点	平成17年7月1日
(C) 賃貸事業損益=(A)-(B)	38,823		鑑定評価額	2,353
◇稼働率◇(平成21年11月30日現在)			◇不動産等価格調査の概要◇(単位:百万円)	
稼働率(戸数ベース)	100.0%		調査の基準となる時点	平成21年11月30日
稼働率(面積ベース)	100.0%		調査会社	株式会社アースアプレイザル
			期末評価額	2,150
地域特性/物件特性				
本物件は、東京メトロ有楽町線「新富町」駅から徒歩3分、東京メトロ日比谷線「築地」駅から徒歩6分圏内に位置する総戸数94戸からなる地下1階付地上14階建の賃貸マンションであり、標準以上の建物及び設備仕様を有しています。また、本物件の位置する地域は「築地」駅及び「新富町」駅からの徒歩圏であることから、利便性が高く、これらの要因に着目した職住接近を指向するシングル層やDINKS層を中心とした少人数世帯の賃貸需要が見込まれます。				
特記事項				
なし				

S-36 ルラシオン王子

特定資産の種類、その名称及び所在地等				
特定資産の種類	信託不動産			
所在地	東京都北区王子一丁目21番3号			
土地	所有形態	所有権	用途地域	商業地域
	面積	404.27㎡(注)	容積率/建ぺい率	600%/80%
建物	所有形態	所有権	用途	共同住宅
	延床面積	1,837.54㎡	建築時期	平成17年2月
	構造	鉄筋コンクリート造陸屋根11階建		
	賃貸可能戸数	総戸数61戸(1K:60戸、店舗:1戸)		
PM業務受託者	株式会社ジェイ・エス・ビー		信託受託者	三菱UFJ信託銀行株式会社
サブリース業者	株式会社ジェイ・エス・ビー		サブリース種別	住宅部分:賃料保証型 店舗・駐車場部分:バス・スルー型
損益状況等				
◇損益状況等◇(単位:千円)			◇賃貸借の概況◇	
運用期間	自:平成21年6月1日(183日) 至:平成21年11月30日		(平成21年11月30日現在)	
			テナント総数	1
(A) 賃貸事業収入 小計	34,584		賃貸可能戸数	61
貸室賃料・共益費	34,560		賃貸戸数	61
その他収入	24		賃貸可能面積(㎡)	1,659.09
(B) 賃貸事業費用 小計	15,436		賃貸面積(㎡)	1,659.09
管理業務等委託費用	5,037		月額賃料(千円)	5,700
公租公課	1,673		敷金等(千円)	6,420
水道光熱費	318		◇価格等◇(単位:百万円)	
修繕費	539		取得年月日	平成17年8月12日
損害保険料	63		取得価格	1,027
信託報酬	750		◇取得時の鑑定評価額◇(単位:百万円)	
減価償却費	6,453		価格時点	平成17年7月1日
その他賃貸事業費用	600		鑑定評価額	1,040
(C) 賃貸事業損益=(A)-(B)	19,147		◇不動産等価格調査の概要◇(単位:百万円)	
◇稼働率◇(平成21年11月30日現在)			調査の基準となる時点	平成21年11月30日
稼働率(戸数ベース)	100.0%		調査会社	大和不動産鑑定株式会社
稼働率(面積ベース)	100.0%		期末評価額	867
地域特性/物件特性				
本物件は、JR京浜東北線「王子」駅から徒歩4分、東京メトロ南北線「王子」駅から徒歩3分圏内に位置する総戸数61戸からなる地上11階建の賃貸マンションです。また、最寄り駅である「王子」駅等への接近性については良好であり、周辺には小売店舗・飲食店舗等の商業施設が存し、生活利便性も概ね良好です。以上の点から、生活利便性・都心への接近性等の立地条件を重視する単身者の需要が見込まれます。				
特記事項				
なし				

(注) 私道負担部分(約34.66㎡)を含みます。

S-37 第6ゼルコバマンション

特定資産の種類、その名称及び所在地等				
特定資産の種類	信託不動産			
所在地	東京都国分寺市本町四丁目1番16号			
土地	所有形態	所有権	用途地域	商業地域
	面積	241.00㎡	容積率/建ぺい率	400%/80%
建物	所有形態	所有権	用途	共同住宅
	延床面積	967.85㎡	建築時期	平成15年2月
	構造	鉄筋コンクリート造陸屋根9階建		
	賃貸可能戸数	総戸数33戸(1K:32戸、事務所:1戸)		
PM業務受託者	株式会社ジェイ・エス・ビー		信託受託者	三菱UFJ信託銀行株式会社
サブリース業者	株式会社ジェイ・エス・ビー		サブリース種別	パス・スルー型
損益状況等				
◇損益状況等◇(単位:千円)		◇賃貸借の概況◇ (平成21年11月30日現在)		
運用期間	自:平成21年 6月 1日(183日) 至:平成21年 11月30日	テナント総数	1	
(A)賃貸事業収入 小計	19,656	賃貸可能戸数	33	
貸室賃料・共益費	19,194	賃貸戸数	33	
その他収入	462	賃貸可能面積(㎡)	879.44	
(B)賃貸事業費用 小計	7,887	賃貸面積(㎡)	879.44	
管理業務等委託費用	1,953	月額賃料(千円)	3,271	
公租公課	538	敷金等(千円)	5,929	
水道光熱費	192	◇価格等◇(単位:百万円)		
修繕費	15	取得年月日	平成17年8月12日	
損害保険料	39	取得価格	609	
信託報酬	750	◇取得時の鑑定評価額◇(単位:百万円)		
減価償却費	4,076	価格時点	平成17年7月1日	
その他賃貸事業費用	321	鑑定評価額	613	
(C)賃貸事業損益=(A)-(B)	11,768	◇不動産等価格調査の概要◇(単位:百万円)		
◇稼働率◇(平成21年11月30日現在)		調査の基準となる時点	平成21年11月30日	
稼働率(戸数ベース)	100.0%	調査会社	大和不動産鑑定株式会社	
稼働率(面積ベース)	100.0%	期末評価額	520	
地域特性/物件特性				
本物件は、JR中央線・西武国分寺線・西武多摩湖線「国分寺」駅から徒歩2分圏内に位置する総戸数33戸からなる地上9階建の賃貸マンションです。また、JR中央線特別快速停車駅の至近に位置し、「新宿」駅等へのアクセスは良好であるほか、住宅地として人気が高い国分寺・国立エリアに属しています。また周辺には多くの大学が存しており、これら大学への接近性も概ね良好です。以上の点から、交通の利便性及び居住環境を重視するビジネスマン・学生等の賃貸需要が見込まれます。				
特記事項				
なし				

特定資産の種類、その名称及び所在地等				
特定資産の種類	不動産			
所在地	東京都豊島区高田三丁目33番6号			
土地	所有形態	所有権	用途地域	準工業地域
	面積	613.25㎡	容積率/建ぺい率	400%/60%、300%/60%
建物	所有形態	所有権	用途	共同住宅
	延床面積	1,807.82㎡	建築時期	平成17年7月
	構造	鉄筋コンクリート造陸屋根12階建		
	賃貸可能戸数	総戸数63戸 (1R:6戸、1K:57戸)		
PM業務受託者	タッチストーン・レジデンシャル・マネージメント株式会社		信託受託者	—
サブリース業者	タッチストーン・レジデンシャル・マネージメント株式会社		サブリース種別	パス・スルー型
損益状況等				
◇損益状況等◇ (単位:千円)			◇賃貸借の概況◇ (平成21年11月30日現在)	
運用期間	自:平成21年 6月 1日 (183日) 至:平成21年 11月30日		テナント総数	1
(A) 賃貸事業収入 小計	35,631		賃貸可能戸数	63
貸室賃料・共益費	33,554		賃貸戸数	63
その他収入	2,076		賃貸可能面積 (㎡)	1,450.16
(B) 賃貸事業費用 小計	13,944		賃貸面積 (㎡)	1,450.16
管理業務等委託費用	4,249		月額賃料 (千円)	6,043
公租公課	1,801		敷金等 (千円)	9,318
水道光熱費	438		◇価格等◇ (単位:百万円)	
修繕費	575		取得年月日	平成17年9月7日
損害保険料	61		取得価格	1,100
信託報酬	—		◇取得時の鑑定評価額◇ (単位:百万円)	
減価償却費	5,270		価格時点	平成17年7月20日
その他賃貸事業費用	1,546		鑑定評価額	1,100
(C) 賃貸事業損益 = (A) - (B)	21,687		◇不動産等価格調査の概要◇ (単位:百万円)	
◇稼働率◇ (平成21年11月30日現在)			調査の基準となる時点	平成21年11月30日
稼働率 (戸数ベース)	100.0%		調査会社	大和不動産鑑定株式会社
稼働率 (面積ベース)	100.0%		期末評価額	1,050
地域特性/物件特性				
本物件は、JR山手線、東京メトロ東西線、西武新宿線「高田馬場」駅から、徒歩9分圏内に位置する総戸数63戸からなる地上12階建の賃貸マンションです。主要ビジネス街及び「池袋」、「新宿」等の商業中心地へのアクセスは良好であり、また、周辺には大学・専門学校等の教育施設が多く存在します。従って、都心への接近性等を重視する単身者及び周辺の大学等に通学する学生の需要が見込まれます。				
特記事項				
なし				

特定資産の種類、その名称及び所在地等				
特定資産の種類	不動産			
所在地	宮城県仙台市若林区清水小路5番地の1			
土地	所有形態	所有権	用途地域	商業地域
	面積	681.53㎡	容積率/建ぺい率	500%/80%
建物	所有形態	所有権	用途	共同住宅、事務所、店舗、駐車場
	延床面積	共同住宅・事務所・店舗部分:3,138.81㎡ 駐車場部分:45.38㎡	建築時期	平成9年3月
	構造	共同住宅・事務所・店舗部分:鉄骨鉄筋コンクリート造陸屋根11階建 駐車場部分:鉄骨造亜鉛メッキ鋼板葺平家建		
	賃貸可能戸数	総戸数79戸(1K:67戸、3K:4戸、3LDK:5戸、店舗:1戸、事務所:2戸)		
PM業務受託者	今野不動産株式会社		信託受託者	—
サブリース業者	今野不動産株式会社		サブリース種別	パス・スルー型
損益状況等				
◇損益状況等◇(単位:千円)			◇賃貸借の概況◇ (平成21年11月30日現在)	
運用期間	自:平成21年6月1日(183日) 至:平成21年11月30日		テナント総数	1
(A)賃貸事業収入 小計	38,829		賃貸可能戸数	79
貸室賃料・共益費	38,230		賃貸戸数	72
その他収入	599		賃貸可能面積(㎡)	2,716.11
(B)賃貸事業費用 小計	26,055		賃貸面積(㎡)	2,533.48
管理業務等委託費用	3,989		月額賃料(千円)	6,019
公租公課	2,578		敷金等(千円)	24,892
水道光熱費	825		◇価格等◇(単位:百万円)	
修繕費	7,344		取得年月日	平成17年10月31日
損害保険料	90		取得価格	1,167
信託報酬	—		◇取得時の鑑定評価額◇(単位:百万円)	
減価償却費	10,565		価格時点	平成17年9月10日
その他賃貸事業費用	661		鑑定評価額	1,170
(C)賃貸事業損益=(A)-(B)	12,774		◇不動産等価格調査の概要◇(単位:百万円)	
◇稼働率◇(平成21年11月30日現在)			調査の基準となる時点	平成21年11月30日
稼働率(戸数ベース)	91.1%		調査会社	大和不動産鑑定株式会社
稼働率(面積ベース)	93.3%		期末評価額	900
地域特性/物件特性				
本物件は、仙台市営地下鉄南北線「五橋」駅から徒歩1分圏内に位置する1階が店舗、2階が事務所、3階以上が主に単身者向けの総戸数79戸からなる地上11階建の賃貸マンションです。本物件は、仙台市の都心部に位置し、主要ビジネス街及び商業中心地への接近性は良好です。また、周辺には東北大学をはじめとした大学・専門学校等の教育施設、仙台市立病院等の病院・薬局等が多く見られます。本物件は、仙台中心部への接近性等の立地条件を重視する単身者等及びその周辺の大学等に通学する学生の需要が見込まれます。				
特記事項				
なし				

S-40 パシフィックレビュー広尾

特定資産の種類、その名称及び所在地等				
特定資産の種類	不動産			
所在地	東京都渋谷区広尾五丁目19番17号			
土地	所有形態	所有権	用途地域	商業地域
	面積	369.87㎡	容積率/建ぺい率	500%/80%
建物	所有形態	所有権	用途	共同住宅
	延床面積	1,926.43㎡	建築時期	平成17年11月
	構造	鉄骨鉄筋コンクリート造陸屋根12階建		
	賃貸可能戸数	総戸数76戸（1K:68戸、1LDK:8戸）		
PM業務受託者	アール・エー・アセット・マネジメント株式会社		信託受託者	—
サブリース業者	アール・エー・アセット・マネジメント株式会社		サブリース種別	パス・スルー型
損益状況等				
◇損益状況等◇（単位：千円）			◇賃貸借の概況◇ （平成21年11月30日現在）	
運用期間	自：平成21年 6月 1日（183日） 至：平成21年 11月30日		テナント総数	1
(A) 賃貸事業収入 小計	47,344		賃貸可能戸数	76
貸室賃料・共益費	47,215		賃貸戸数	74
その他収入	129		賃貸可能面積（㎡）	1,733.63
(B) 賃貸事業費用 小計	19,064		賃貸面積（㎡）	1,671.32
管理業務等委託費用	4,849		月額賃料（千円）	8,734
公租公課	2,250		敷金等（千円）	17,613
水道光熱費	545		◇価格等◇（単位：百万円）	
修繕費	795		取得年月日	平成17年11月30日
損害保険料	70		取得価格	1,741
信託報酬	—		◇取得時の鑑定評価額◇（単位：百万円）	
減価償却費	8,918		価格時点	平成17年10月1日
その他賃貸事業費用	1,633		鑑定評価額	1,750
(C) 賃貸事業損益 = (A) - (B)	28,280		◇不動産等価格調査の概要◇（単位：百万円）	
◇稼働率◇（平成21年11月30日現在）			調査の基準となる時点	平成21年11月30日
稼働率（戸数ベース）	97.4%		調査会社	大和不動産鑑定株式会社
稼働率（面積ベース）	96.4%		期末評価額	1,660
地域特性/物件特性				
本物件は、東京メトロ日比谷線「広尾」駅徒歩7分圏内の東京都心部に位置しており、主要ビジネス街及び商業中心地へのアクセスは良好です。本物件は、総戸数76戸からなる地上12階建の賃貸物件であり、交通の利便性等の立地条件を重視するビジネスマン等の需要が見込まれます。				
特記事項				
北側隣接地（11番3）との境界は未確定です。				

S-41 コスモ西船橋Ⅱ

特定資産の種類、その名称及び所在地等				
特定資産の種類	不動産			
所在地	千葉県船橋市海神町南一丁目1646番地1			
土地	所有形態	所有権	用途地域	準工業地域
	面積	841.83㎡	容積率/建ぺい率	200%/60%
建物	所有形態	所有権	用途	共同住宅、駐車場
	延床面積	1,646.79㎡	建築時期	平成4年3月
	構造	鉄筋コンクリート・鉄骨造陸屋根亜鉛メッキ鋼板葺地下1階付7階建		
	賃貸可能戸数	総戸数70戸(1K:69戸、2K:1戸)		
PM業務受託者	株式会社長谷工ライブネット		信託受託者	—
サブリース業者	株式会社長谷工ライブネット		サブリース種別	パス・スルー型
損益状況等				
◇損益状況等◇(単位:千円)		◇賃貸借の概況◇ (平成21年11月30日現在)		
運用期間	自:平成21年 6月 1日(183日) 至:平成21年 11月30日	テナント総数	1	
(A)賃貸事業収入 小計	26,533	賃貸可能戸数	70	
貸室賃料・共益費	26,207	賃貸戸数	65	
その他収入	326	賃貸可能面積(㎡)	1,417.72	
(B)賃貸事業費用 小計	15,578	賃貸面積(㎡)	1,305.55	
管理業務等委託費用	3,125	月額賃料(千円)	4,189	
公租公課	541	敷金等(千円)	3,278	
水道光熱費	473	◇価格等◇(単位:百万円)		
修繕費	2,400	取得年月日	平成17年11月11日	
損害保険料	64	取得価格	799	
信託報酬	—	◇取得時の鑑定評価額◇(単位:百万円)		
減価償却費	8,670	価格時点	平成17年9月20日	
その他賃貸事業費用	303	鑑定評価額	737	
(C)賃貸事業損益=(A)-(B)	10,955	◇不動産等価格調査の概要◇(単位:百万円)		
◇稼働率◇(平成21年11月30日現在)		調査の基準となる時点	平成21年11月30日	
稼働率(戸数ベース)	92.9%	調査会社	大和不動産鑑定株式会社	
稼働率(面積ベース)	92.1%	期末評価額	511	
地域特性/物件特性				
<p>本物件は、JR総武線「西船橋」駅から徒歩13分圏内に位置する総戸数70戸からなる地下1階付地上7階建の賃貸マンションです。低層の共同住宅等が多く見られる中に一般住宅も見られる住宅地域に存します。最寄り駅である「西船橋」駅はJR総武線のほか、JR武蔵野線、東京メトロ東西線、東葉高速鉄道が乗り入れ、4路線の利用が可能であり、また、東京中心部である「大手町」駅までは東京メトロ東西線を利用して約25分となっており、交通利便性及び東京都心部への接近性が比較的良好です。本物件は、都心への接近性及び交通利便性を重視する単身者層及びファミリー層の需要が見込まれます。</p>				
特記事項				
本件土地と南西側隣接地(1647番1、1647番3)との境界は未確定です。				

S-42 パシフィックレビュー横濱関内

特定資産の種類、その名称及び所在地等				
特定資産の種類	信託不動産			
所在地	神奈川県横浜市中区弁天通一丁目16番地			
土地	所有形態	所有権	用途地域	商業地域
	面積	497.58㎡	容積率/建ぺい率	600%/80%
建物	所有形態	所有権	用途	共同住宅
	延床面積	2,702.28㎡	建築時期	平成16年8月
	構造	鉄骨鉄筋コンクリート造陸屋根11階建		
	賃貸可能戸数	総戸数102戸（1R:1戸、1K:100戸、1DK:1戸）		
PM業務受託者	株式会社リーヴライフトゥエンティワン		信託受託者	三菱UFJ信託銀行株式会社
サブリース業者	株式会社リーヴライフトゥエンティワン		サブリース種別	パス・スルー型
損益状況等				
◇損益状況等◇（単位：千円）		◇賃貸借の概況◇		
運用期間	自：平成21年 6月 1日（183日） 至：平成21年 11月30日	（平成21年11月30日現在）		
		テナント総数	1	
(A) 賃貸事業収入 小計	59,095	賃貸可能戸数	102	
貸室賃料・共益費	58,025	賃貸戸数	98	
その他収入	1,070	賃貸可能面積（㎡）	2,359.60	
(B) 賃貸事業費用 小計	25,334	賃貸面積（㎡）	2,257.69	
管理業務等委託費用	5,082	月額賃料（千円）	8,896	
公租公課	1,618	敷金等（千円）	14,287	
水道光熱費	879	◇価格等◇（単位：百万円）		
修繕費	418	取得年月日	平成18年3月27日	
損害保険料	103	取得価格	1,950	
信託報酬	900	◇取得時の鑑定評価額◇（単位：百万円）		
減価償却費	13,282	価格時点	平成17年10月1日	
その他賃貸事業費用	3,049	鑑定評価額	1,950	
(C) 賃貸事業損益 = (A) - (B)	33,761	◇不動産等価格調査の概要◇（単位：百万円）		
◇稼働率◇（平成21年11月30日現在）		調査の基準となる時点	平成21年11月30日	
稼働率（戸数ベース）	96.1%	調査会社	大和不動産鑑定株式会社	
稼働率（面積ベース）	95.7%	期末評価額	1,700	
地域特性/物件特性				
本物件は、横浜高速鉄道みなとみらい線「日本大通り」駅から徒歩4分圏内に位置する総戸数102戸からなる地上11階建の賃貸マンションです。本物件は、横浜市の主要ビジネス街及び商業中心地である「関内」地区に位置し、「横浜」駅及び東京都南西部へのアクセス及び最寄り駅への接近性は良好です。また、本物件が接面する市道沿道には小売店舗・飲食店舗等の商業施設が建ち並び、生活利便性も良好です。本物件は、都心居住の利便性を選好する単身者及び少人数世帯等の需要が見込まれます。				
特記事項				
なし				

特定資産の種類、その名称及び所在地等				
特定資産の種類	信託不動産			
所在地	東京都文京区千駄木四丁目1番21号			
土地	所有形態	所有権	用途地域	商業地域
	面積	177.71㎡（注）	容積率／建ぺい率	600％／80％
建物	所有形態	所有権	用途	共同住宅、事務所
	延床面積	1,107.00㎡	建築時期	平成4年9月
	構造	鉄骨鉄筋コンクリート鉄骨造陸屋根地下1階付11階建		
	賃貸可能戸数	総戸数25戸（1R：21戸、1LDK：1戸、2K：1戸、3LDK+N：1戸、事務所：1戸）		
PM業務受託者	株式会社リーヴライフトゥエンティーンワン	信託受託者	三菱UFJ信託銀行株式会社	
サブリース業者	株式会社リーヴライフトゥエンティーンワン	サブリース種別	パス・スルー型	
損益状況等				
◇損益状況等◇（単位：千円）		◇賃貸借の概況◇		
運用期間	自：平成21年 6月 1日（183日） 至：平成21年 11月30日	（平成21年11月30日現在）		
		テナント総数	1	
(A) 賃貸事業収入 小計	15,521	賃貸可能戸数	25	
貸室賃料・共益費	15,233	賃貸戸数	25	
その他収入	287	賃貸可能面積（㎡）	773.30	
(B) 賃貸事業費用 小計	9,589	賃貸面積（㎡）	773.30	
管理業務等委託費用	1,392	月額賃料（千円）	2,545	
公租公課	1,007	敷金等（千円）	4,608	
水道光熱費	274	◇価格等◇（単位：百万円）		
修繕費	673	取得年月日	平成18年3月27日	
損害保険料	32	取得価格	393	
信託報酬	900	◇取得時の鑑定評価額◇（単位：百万円）		
減価償却費	5,175	価格時点	平成17年10月1日	
その他賃貸事業費用	132	鑑定評価額	393	
(C) 賃貸事業損益＝(A)－(B)	5,931	◇不動産等価格調査の概要◇（単位：百万円）		
◇稼働率◇（平成21年11月30日現在）		調査の基準となる時点	平成21年11月30日	
稼働率（戸数ベース）	100.0%	調査会社	大和不動産鑑定株式会社	
稼働率（面積ベース）	100.0%	期末評価額	286	
地域特性／物件特性				
本物件は、JR山手線・京浜東北線「西日暮里」駅及び東京メトロ千代田線「千駄木」駅から徒歩8分圏内に位置する総戸数22戸（平成19年6月より、コンバージョン工事により総戸数25戸となっております。）からなる地下1階付地上11階建の賃貸マンションです。「不忍通り」沿いの中高層店舗付共同住宅、事務所等が建ち並ぶ商住混在地域に存します。上記両駅の利用が可能であるとともに、交通利便性及び生活利便性は良好です。本物件は、都心中心部への接近性及び生活利便性を選好し、都心の中心的な商業・ビジネスエリアに通勤する単身者やファミリー層等の需要が見込まれます。なお、平成21年5月の外壁・エントランス・共用廊下等の大規模修繕工事により、適正な修繕及び更新がなされています。				
特記事項				
信託土地の一部（約45㎡）は、都市計画道路（環状第4号線・計画幅員25m）区域内に存しています。事業決定はなされておらず、事業実施時期、収用面積等の詳細は未定ですが、将来的に事業決定されれば、土地収用により建物が既存不適格となる可能性があります。また、その際は信託建物の土地収用部分に存する部分を撤去する必要があります。				

（注）セットバック部分（約12㎡）を含みます。

S-44 フラッツ大倉山

特定資産の種類、その名称及び所在地等				
特定資産の種類	信託不動産			
所在地	神奈川県横浜市港北区大豆戸町67番地1			
土地	所有形態	所有権	用途地域	準住居地域
	面積	973.82㎡	容積率/建ぺい率	200%/60%
建物	所有形態	所有権	用途	共同住宅、車庫
	延床面積	1,795.76㎡	建築時期	平成10年3月
	構造	鉄筋コンクリート造陸屋根5階建		
	賃貸可能戸数	総戸数64戸 (1K:64戸)		
PM業務受託者	株式会社ジェイ・エス・ビー		信託受託者	三菱UFJ信託銀行株式会社
サブリース業者	株式会社ジェイ・エス・ビー		サブリース種別	住宅部分：賃料保証型 駐車場部分：パス・スルー型
損益状況等				
◇損益状況等◇ (単位：千円)			◇賃貸借の概況◇ (平成21年11月30日現在)	
運用期間	自：平成21年 6月 1日 (183日) 至：平成21年 11月30日		テナント総数	1
(A) 賃貸事業収入 小計	26,652		賃貸可能戸数	64
貸室賃料・共益費	26,652		賃貸戸数	64
その他収入	-		賃貸可能面積 (㎡)	1,334.56
(B) 賃貸事業費用 小計	8,972		賃貸面積 (㎡)	1,334.56
管理業務等委託費用	1,549		月額賃料 (千円)	4,284
公租公課	683		敷金等 (千円)	4,160
水道光熱費	133		◇価格等◇ (単位：百万円)	
修繕費	307		取得年月日	平成18年3月27日
損害保険料	58		取得価格	895
信託報酬	750		◇取得時の鑑定評価額◇ (単位：百万円)	
減価償却費	5,488		価格時点	平成17年10月1日
その他賃貸事業費用	-		鑑定評価額	895
(C) 賃貸事業損益 = (A) - (B)	17,680		◇不動産等価格調査の概要◇ (単位：百万円)	
◇稼働率◇ (平成21年11月30日現在)			調査の基準となる時点	平成21年11月30日
稼働率 (戸数ベース)	100.0%		調査会社	大和不動産鑑定株式会社
稼働率 (面積ベース)	100.0%		期末評価額	755
地域特性/物件特性				
本物件は、東急東横線「大倉山」駅から徒歩8分圏内に位置する総戸数64戸からなる地上5階建の賃貸マンションです。幹線道路沿いの中層の共同住宅、事務所ビル等が建ち並ぶ地域に存します。最寄り駅への接近性は良好であり、鉄道等の交通機関の利用により横浜市中心部及び東京都心部へのアクセスが容易であるとともに、当該幹線道路沿いを中心に小売・飲食店舗等が存するほか、最寄り駅周辺には商業施設が集積しており、生活利便性は良好です。本物件は、居住環境の快適性・生活利便性・都心への接近性等を重視する単身者の需要が見込まれます。				
特記事項				
なし				

S-45 ピアネッタ汐留

特定資産の種類、その名称及び所在地等				
特定資産の種類	信託不動産			
所在地	東京都港区東新橋二丁目4番8号			
土地	所有形態	所有権	用途地域	商業地域
	面積	345.00㎡（注）	容積率／建ぺい率	700％／80％
建物	所有形態	所有権	用途	共同住宅、店舗
	延床面積	2,815.62㎡	建築時期	平成17年2月
	構造	鉄筋コンクリート造陸屋根12階建		
	賃貸可能戸数	総戸数67戸（1R：27戸、1K：33戸、1LDK：6戸、店舗：1戸）		
PM業務受託者	株式会社長谷工ライブネット		信託受託者	三菱UFJ信託銀行株式会社
サブリース業者	株式会社長谷工ライブネット		サブリース種別	パス・スルー型
損益状況等				
◇損益状況等◇（単位：千円）		◇賃貸借の概況◇ （平成21年11月30日現在）		
運用期間	自：平成21年 6月 1日（183日） 至：平成21年 11月30日	テナント総数	1	
(A) 賃貸事業収入 小計	66,465	賃貸可能戸数	67	
貸室賃料・共益費	65,703	賃貸戸数	63	
その他収入	762	賃貸可能面積（㎡）	2,274.19	
(B) 賃貸事業費用 小計	29,132	賃貸面積（㎡）	2,126.29	
管理業務等委託費用	5,163	月額賃料（千円）	10,546	
公租公課	3,007	敷金等（千円）	20,811	
水道光熱費	654	◇価格等◇（単位：百万円）		
修繕費	1,815	取得年月日	平成18年3月27日	
損害保険料	87	取得価格	2,782	
信託報酬	750	◇取得時の鑑定評価額◇（単位：百万円）		
減価償却費	13,446	価格時点	平成17年10月1日	
その他賃貸事業費用	4,206	鑑定評価額	2,600	
(C) 賃貸事業損益＝(A)－(B)	37,333	◇不動産等価格調査の概要◇（単位：百万円）		
◇稼働率◇（平成21年11月30日現在）		調査の基準となる時点	平成21年11月30日	
稼働率（戸数ベース）	94.0%	調査会社	大和不動産鑑定株式会社	
稼働率（面積ベース）	93.5%	期末評価額	1,950	
地域特性／物件特性				
<p>本物件は、JR山手線等「新橋」駅から徒歩7分圏内に位置する総戸数67戸からなる地上12階建の賃貸マンションです。東京都心部に位置し、最寄り駅への接近性、主要ビジネス街への接近性は良好です。本物件を含む周辺地域は汐留地区再開発事業が進行中です。本物件の存する街区においては、イタリアをテーマとした街づくりが行われており、区画整然とした街区の中で外観が統一された建築物が建ち並ぶ瀟洒な街並みを形成しており、居住の快適性及び利便性は良好です。本物件は、交通利便性及び居住の快適性・利便性等を重視する単身者及び少人数世帯等の需要が見込まれます。</p>				
特記事項				
<p>1 信託不動産は、東京都市計画事業汐留土地区画整理事業施行地区内にあります。当事業は、平成23年度までに完了する予定となっており、その期間内に換地処分が行われる予定です。</p> <p>2 信託土地の官民境界については、換地処分の際に立会いを行い、最終的に確定される予定です。</p>				

（注）土地区画整理事業における仮換地指定通知及び保留地台帳記載の面積を記載しています。

特定資産の種類、その名称及び所在地等				
特定資産の種類	信託不動産			
所在地	東京都世田谷区上馬二丁目3番4号			
土地	所有形態	所有権	用途地域	近隣商業地域
	面積	209.47㎡ (注)	容積率/建ぺい率	300%/80%
建物	所有形態	所有権	用途	共同住宅
	延床面積	616.00㎡	建築時期	平成16年10月
	構造	鉄筋コンクリート造陸屋根4階建		
	賃貸可能戸数	総戸数18戸 (1K: 4戸、1K+N: 7戸、1DK: 7戸)		
PM業務受託者	株式会社リーヴライフトゥエンティーンワン	信託受託者	三菱UFJ信託銀行株式会社	
サブリース業者	株式会社リーヴライフトゥエンティーンワン	サブリース種別	パス・スルー型	
損益状況等				
◇損益状況等◇ (単位: 千円)		◇賃貸借の概況◇ (平成21年11月30日現在)		
運用期間	自: 平成21年 6月 1日 (183日) 至: 平成21年 11月30日	テナント総数	1	
(A) 賃貸事業収入 小計	11,650	賃貸可能戸数	18	
貸室賃料・共益費	10,899	賃貸戸数	18	
その他収入	751	賃貸可能面積 (㎡)	488.51	
(B) 賃貸事業費用 小計	5,309	賃貸面積 (㎡)	488.51	
管理業務等委託費用	1,145	月額賃料 (千円)	1,971	
公租公課	416	敷金等 (千円)	3,572	
水道光熱費	87	◇価格等◇ (単位: 百万円)		
修繕費	91	取得年月日	平成18年3月27日	
損害保険料	14	取得価格	393	
信託報酬	900	◇取得時の鑑定評価額◇ (単位: 百万円)		
減価償却費	2,219	価格時点	平成17年10月1日	
その他賃貸事業費用	434	鑑定評価額	393	
(C) 賃貸事業損益 = (A) - (B)	6,341	◇不動産等価格調査の概要◇ (単位: 百万円)		
◇稼働率◇ (平成21年11月30日現在)		調査の基準となる時点	平成21年11月30日	
稼働率 (戸数ベース)	100.0%	調査会社	大和不動産鑑定株式会社	
稼働率 (面積ベース)	100.0%	期末評価額	332	
地域特性/物件特性				
本物件は、東急田園都市線「駒沢大学」駅から徒歩6分圏内に位置する総戸数18戸からなる地上4階建の賃貸マンションです。「環状七号線」沿いの中高層の共同住宅、事務所ビル等が建ち並ぶ商住混在地域に存します。幹線道路沿いに位置し、最寄り駅への接近性に優れ、商業・ビジネスの中心である「渋谷」エリアに近接し、新宿、銀座、大手町等都心主要中心部への交通利便性は良好であり、また、都心生活の利便性も良好です。本物件は、都心中心部への接近性や利便性等を選好する単身者の需要が見込まれます。				
特記事項				
なし				

(注) セットバック部分 (約10.98㎡) を含みます。

特定資産の種類、その名称及び所在地等				
特定資産の種類	信託不動産			
所在地	東京都渋谷区代々木四丁目34番10号			
土地	所有形態	所有権	用途地域	第二種中高層住居専用地域
	面積	230.58㎡	容積率/建ぺい率	300%/60%
建物	所有形態	所有権	用途	共同住宅
	延床面積	545.43㎡	建築時期	平成17年2月
	構造	鉄筋コンクリート造陸屋根4階建		
	賃貸可能戸数	総戸数16戸 (1K:16戸)		
PM業務受託者	株式会社リーヴライフトゥエンティーンワン	信託受託者	三菱UFJ信託銀行株式会社	
サブリース業者	株式会社リーヴライフトゥエンティーンワン	サブリース種別	パス・スルー型	
損益状況等				
◇損益状況等◇ (単位:千円)		◇賃貸借の概況◇		
運用期間	自:平成21年 6月 1日 (183日) 至:平成21年 11月30日	(平成21年11月30日現在)		
		テナント総数	1	
(A) 賃貸事業収入 小計	11,204	賃貸可能戸数	16	
貸室賃料・共益費	10,650	賃貸戸数	15	
その他収入	554	賃貸可能面積 (㎡)	464.64	
(B) 賃貸事業費用 小計	4,268	賃貸面積 (㎡)	432.28	
管理業務等委託費用	897	月額賃料 (千円)	1,775	
公租公課	462	敷金等 (千円)	3,352	
水道光熱費	120	◇価格等◇ (単位:百万円)		
修繕費	107	取得年月日	平成18年3月27日	
損害保険料	12	取得価格	377	
信託報酬	900	◇取得時の鑑定評価額◇ (単位:百万円)		
減価償却費	1,623	価格時点	平成17年10月1日	
その他賃貸事業費用	145	鑑定評価額	377	
(C) 賃貸事業損益 = (A) - (B)	6,935	◇不動産等価格調査の概要◇ (単位:百万円)		
◇稼働率◇ (平成21年11月30日現在)		調査の基準となる時点	平成21年11月30日	
稼働率 (戸数ベース)	93.8%	調査会社	大和不動産鑑定株式会社	
稼働率 (面積ベース)	93.0%	期末評価額	326	
地域特性/物件特性				
<p>本物件は、京王電鉄京王新線「初台」駅から徒歩4分圏内に位置する総戸数16戸からなる地上4階建の賃貸マンションです。「甲州街道」及び「山手通り」の背後に位置する、中層の共同住宅等が建ち並ぶ中に低層の戸建住宅等も一部見られる住宅地域に存します。最寄り駅への接近性に優れ、商業・ビジネスの中心である「新宿」エリアに近接し、渋谷、銀座、東京、大手町方面等都心中心部への接近性は良好です。また、都心中心部に近接しながらも、比較的閑静な地域であり、住環境についても良好です。本物件は、都心中心部への接近性や都心生活の利便性等を選好する単身者の需要が見込まれます。</p>				
特記事項				
なし				

特定資産の種類、その名称及び所在地等				
特定資産の種類	信託不動産			
所在地	東京都新宿区西新宿八丁目5番7号			
土地	所有形態	所有権	用途地域	商業地域
	面積	220.85㎡（注）	容積率／建ぺい率	500％／80％
建物	所有形態	所有権	用途	共同住宅
	延床面積	498.65㎡	建築時期	平成17年2月
	構造	鉄筋コンクリート造陸屋根5階建		
	賃貸可能戸数	総戸数19戸（1K：15戸、1DK：3戸、1LDK：1戸）		
PM業務受託者	株式会社リーヴライフトゥエンティワン	信託受託者	三菱UFJ信託銀行株式会社	
サブリース業者	株式会社リーヴライフトゥエンティワン	サブリース種別	パス・スルー型	
損益状況等				
◇損益状況等◇（単位：千円）		◇賃貸借の概況◇		
運用期間	自：平成21年 6月 1日（183日） 至：平成21年 11月30日	（平成21年11月30日現在）		
		テナント総数	1	
(A) 賃貸事業収入 小計	12,543	賃貸可能戸数	19	
貸室賃料・共益費	11,913	賃貸戸数	17	
その他収入	630	賃貸可能面積（㎡）	478.57	
(B) 賃貸事業費用 小計	5,329	賃貸面積（㎡）	430.83	
管理業務等委託費用	1,247	月額賃料（千円）	1,919	
公租公課	475	敷金等（千円）	3,380	
水道光熱費	70	◇価格等◇（単位：百万円）		
修繕費	381	取得年月日	平成18年3月27日	
損害保険料	11	取得価格	436	
信託報酬	900	◇取得時の鑑定評価額◇（単位：百万円）		
減価償却費	1,788	価格時点	平成17年10月1日	
その他賃貸事業費用	454	鑑定評価額	436	
(C) 賃貸事業損益＝(A)－(B)	7,213	◇不動産等価格調査の概要◇（単位：百万円）		
◇稼働率◇（平成21年11月30日現在）		調査の基準となる時点	平成21年11月30日	
稼働率（戸数ベース）	89.5%	調査会社	大和不動産鑑定株式会社	
稼働率（面積ベース）	90.0%	期末評価額	363	
地域特性／物件特性				
<p>本物件は、東京メトロ丸ノ内線「西新宿」駅から徒歩2分圏内に位置する総戸数19戸からなる地上5階建の賃貸マンションです。「青梅街道」の背後に位置する、中層の事務所ビル、共同住宅等が建ち並ぶ商住混在地域に存します。最寄り駅への接近性が良好であり、商業・ビジネスの中心である「新宿」エリアに近接し、銀座、東京、大手町方面等都心中心部への接近性は良好です。また、住戸部分は1Kタイプを中心に、メゾネットタイプの1LDKもそろえ、賃借人の多様な生活スタイルに十分応えることができます。本物件は、都心中心部への接近性や都心生活の利便性等を選好する単身者の需要が見込まれます。</p>				
特記事項				
なし				

（注）私道負担部分（約15.16㎡）及びセットバック部分（約1.14㎡）を含みます。

特定資産の種類、その名称及び所在地等				
特定資産の種類	信託不動産			
所在地	東京都世田谷区経堂四丁目15番4号			
土地	所有形態	所有権	用途地域	第一種住居地域
	面積	264.89㎡	容積率/建ぺい率	200%/60%
建物	所有形態	所有権	用途	共同住宅
	延床面積	513.74㎡	建築時期	平成17年2月
	構造	鉄筋コンクリート造陸屋根4階建		
	賃貸可能戸数	総戸数15戸(1K:12戸、1LDK:3戸)		
PM業務受託者	株式会社リーヴライフトゥエンティワン	信託受託者	三菱UFJ信託銀行株式会社	
サブリース業者	株式会社リーヴライフトゥエンティワン	サブリース種別	パス・スルー型	
損益状況等				
◇損益状況等◇(単位:千円)		◇賃貸借の概況◇ (平成21年11月30日現在)		
運用期間	自:平成21年6月1日(183日) 至:平成21年11月30日	テナント総数	1	
(A)賃貸事業収入 小計	10,714	賃貸可能戸数	15	
貸室賃料・共益費	9,991	賃貸戸数	15	
その他収入	723	賃貸可能面積(㎡)	509.66	
(B)賃貸事業費用 小計	5,636	賃貸面積(㎡)	509.66	
管理業務等委託費用	1,055	月額賃料(千円)	1,720	
公租公課	393	敷金等(千円)	3,132	
水道光熱費	117	◇価格等◇(単位:百万円)		
修繕費	830	取得年月日	平成18年3月27日	
損害保険料	13	取得価格	344	
信託報酬	900	◇取得時の鑑定評価額◇(単位:百万円)		
減価償却費	1,904	価格時点	平成17年10月1日	
その他賃貸事業費用	421	鑑定評価額	344	
(C)賃貸事業損益=(A)-(B)	5,078	◇不動産等価格調査の概要◇(単位:百万円)		
◇稼働率◇(平成21年11月30日現在)		調査の基準となる時点	平成21年11月30日	
稼働率(戸数ベース)	100.0%	調査会社	大和不動産鑑定株式会社	
稼働率(面積ベース)	100.0%	期末評価額	287	
地域特性/物件特性				
本物件は、小田急小田原線「千歳船橋」駅から徒歩5分圏内に位置する総戸数15戸からなる地上4階建の賃貸マンションです。中層の共同住宅、低層の戸建住宅等が建ち並ぶ住宅地域に存し、当該地域は、商業・ビジネスエリアである「新宿」、「渋谷」エリアへの交通アクセス及び住環境も良好であることから、都心近接の住宅地として従来から人気の高い地域です。本物件は、交通利便性及び生活利便性等を選好する単身者及び周辺の大学等に通学する学生等の需要が見込まれます。				
特記事項				
なし				

S-50 パシフィックレビュー靱公園

特定資産の種類、その名称及び所在地等				
特定資産の種類	不動産			
所在地	大阪府大阪市西区靱本町一丁目10番26号			
土地	所有形態	所有権	用途地域	商業地域
	面積	467.41㎡	容積率/建ぺい率	800%/80%
建物	所有形態	所有権	用途	共同住宅
	延床面積	3,971.97㎡	建築時期	平成18年1月
	構造	鉄骨鉄筋コンクリート造陸屋根15階建		
	賃貸可能戸数	総戸数94戸(1R:52戸、1K:24戸、1DK:14戸、1LDK:4戸)		
PM業務受託者	東急リバブル株式会社		信託受託者	—
サブリース業者	東急リバブル株式会社		サブリース種別	パス・スルー型
損益状況等				
◇損益状況等◇(単位:千円)		◇賃貸借の概況◇		
運用期間	自:平成21年6月1日(183日) 至:平成21年11月30日	(平成21年11月30日現在)		
		テナント総数	1	
(A)賃貸事業収入 小計	48,858	賃貸可能戸数	94	
貸室賃料・共益費	46,641	賃貸戸数	91	
その他収入	2,217	賃貸可能面積(㎡)	2,741.46	
(B)賃貸事業費用 小計	18,903	賃貸面積(㎡)	2,645.45	
管理業務等委託費用	3,933	月額賃料(千円)	7,806	
公租公課	1,508	敷金等(千円)	8,792	
水道光熱費	1,324	◇価格等◇(単位:百万円)		
修繕費	2,117	取得年月日	平成18年2月14日	
損害保険料	120	取得価格	1,200	
信託報酬	—	◇取得時の鑑定評価額◇(単位:百万円)		
減価償却費	8,173	価格時点	平成17年10月15日	
その他賃貸事業費用	1,725	鑑定評価額	1,200	
(C)賃貸事業損益=(A)-(B)	29,954	◇不動産等価格調査の概要◇(単位:百万円)		
◇稼働率◇(平成21年11月30日現在)		調査の基準となる時点	平成21年11月30日	
稼働率(戸数ベース)	96.8%	調査会社	森井総合鑑定株式会社	
稼働率(面積ベース)	96.5%	期末評価額	1,160	
地域特性/物件特性				
<p>本物件は、大阪市営地下鉄四つ橋線、御堂筋線、中央線「本町」駅から徒歩5分圏内に位置しており、最寄り駅への接近性、大阪市内の主要ビジネス街及び商業中心地へのアクセスは良好です。また、本物件は、バラ園等で有名な大規模公園である靱公園に近接し、周辺にはスーパー、飲食店舗、金融機関等の生活利便施設、キタ・ミナミの商業中心地に程近いことからデパート等の大型商業施設も利用可能であり、生活利便性も良好です。加えて、地域のイメージも比較的良好で、エンドユーザーから堅調な需要が期待できるエリアに存しています。本物件は、交通の利便性等の立地条件を重視するビジネスマン等の需要が見込まれます。</p>				
特記事項				
なし				

S-51 パシフィックレジデンス月島 I

特定資産の種類、その名称及び所在地等				
特定資産の種類	不動産			
所在地	東京都中央区月島三丁目9番2号			
土地	所有形態	所有権	用途地域	商業地域
	面積	364.69㎡	容積率/建ぺい率	500%/80%
建物	所有形態	所有権	用途	共同住宅
	延床面積	1,990.49㎡	建築時期	平成18年2月
	構造	鉄筋コンクリート造陸屋根9階建		
	賃貸可能戸数	総戸数40戸(1K:22戸、1LDK:18戸)		
PM業務受託者	東京建物不動産販売株式会社		信託受託者	—
サブリース業者	東京建物不動産販売株式会社		サブリース種別	パス・スルー型
損益状況等				
◇損益状況等◇(単位:千円)		◇賃貸借の概況◇ (平成21年11月30日現在)		
運用期間	自:平成21年 6月 1日(183日) 至:平成21年 11月30日	テナント総数	1	
(A)賃貸事業収入 小計	35,547	賃貸可能戸数	40	
貸室賃料・共益費	35,382	賃貸戸数	35	
その他収入	165	賃貸可能面積(㎡)	1,694.38	
(B)賃貸事業費用 小計	9,809	賃貸面積(㎡)	1,475.62	
管理業務等委託費用	2,512	月額賃料(千円)	5,531	
公租公課	210	敷金等(千円)	10,886	
水道光熱費	289	◇価格等◇(単位:百万円)		
修繕費	110	取得年月日	平成18年3月31日	
損害保険料	50	取得価格	1,176	
信託報酬	—	◇取得時の鑑定評価額◇(単位:百万円)		
減価償却費	5,852	価格時点	平成18年1月20日	
その他賃貸事業費用	783	鑑定評価額	1,180	
(C)賃貸事業損益=(A)-(B)	25,738	◇不動産等価格調査の概要◇(単位:百万円)		
◇稼働率◇(平成21年11月30日現在)		調査の基準となる時点	平成21年11月30日	
稼働率(戸数ベース)	87.5%	調査会社	大和不動産鑑定株式会社	
稼働率(面積ベース)	87.1%	期末評価額	1,090	
地域特性/物件特性				
本物件は、東京メトロ有楽町線、都営地下鉄大江戸線「月島」駅から徒歩2分圏内に位置しており、都心部の主要ビジネス街及び商業中心地へのアクセスは良好です。また、多数の小売店舗、飲食店等が集積する「月島西仲通り商店街」、「清澄通り」からも至近距離に位置し、生活利便性も良好です。また、内外装等の仕上げ、貸室の規模、貸室内の設備等についても標準的な水準以上にあることから、都心居住の利便性や立地条件を重視する単身者及び少人数世帯等の需要が見込まれます。				
特記事項				
本件土地の一部について、隣接地地権者が日常生活のため通路として利用することを目的とした無償使用の覚書を締結しています。				

特定資産の種類、その名称及び所在地等				
特定資産の種類	不動産			
所在地	東京都品川区大井一丁目22番3号			
土地	所有形態	所有権	用途地域	商業地域
	面積	237.87㎡	容積率/建ぺい率	600%/80%、500%/80%
建物	所有形態	所有権	用途	共同住宅
	延床面積	1,681.96㎡	建築時期	平成17年12月
	構造	鉄筋コンクリート造陸屋根13階建		
	賃貸可能戸数	総戸数48戸 (1K:48戸)		
PM業務受託者	タッチストーン・レジデンシャル・マネージメント株式会社		信託受託者	—
サブリース業者	タッチストーン・レジデンシャル・マネージメント株式会社		サブリース種別	パス・スルー型
損益状況等				
◇損益状況等◇ (単位:千円)			◇賃貸借の概況◇ (平成21年11月30日現在)	
運用期間	自:平成21年 6月 1日 (183日) 至:平成21年 11月30日		テナント総数	1
(A) 賃貸事業収入 小計	31,309		賃貸可能戸数	48
貸室賃料・共益費	30,142		賃貸戸数	36
その他収入	1,167		賃貸可能面積 (㎡)	1,249.56
(B) 賃貸事業費用 小計	16,876		賃貸面積 (㎡)	933.26
管理業務等委託費用	3,091		月額賃料 (千円)	4,241
公租公課	1,837		敷金等 (千円)	6,989
水道光熱費	437		◇価格等◇ (単位:百万円)	
修繕費	406		取得年月日	平成18年3月30日
損害保険料	46		取得価格	1,100
信託報酬	—		◇取得時の鑑定評価額◇ (単位:百万円)	
減価償却費	5,959		価格時点	平成18年2月24日
その他賃貸事業費用	5,097		鑑定評価額	1,100
(C) 賃貸事業損益 = (A) - (B)	14,433		◇不動産等価格調査の概要◇ (単位:百万円)	
◇稼働率◇ (平成21年11月30日現在)			調査の基準となる時点	平成21年11月30日
稼働率 (戸数ベース)	75.0%		調査会社	大和不動産鑑定株式会社
稼働率 (面積ベース)	74.7%		期末評価額	967
地域特性/物件特性				
本物件は、JR京浜東北線、東急大井町線、東京臨海高速鉄道りんかい線「大井町」駅から徒歩3分圏内に位置しており、都心中心部へのアクセスは良好です。「大井町」駅周辺には、大型スーパー、デパート、金融機関、飲食店等がみられる一方、本物件の北側区道には街路樹が植樹され、生活利便性だけでなく居住環境も概ね良好です。また、内外装等の仕上げ、貸室内の設備等についても標準的な水準以上であり、居住の快適性や交通の利便性を重視する単身者及び羽田空港へのアクセスを愛好するビジネスマン等の需要が見込まれます。				
特記事項				
なし				

S-53 パシフィックレジデンス恵比寿

特定資産の種類、その名称及び所在地等				
特定資産の種類	不動産			
所在地	東京都渋谷区恵比寿西一丁目21番7号			
土地	所有形態	所有権	用途地域	商業地域
	面積	485.59㎡	容積率/建ぺい率	500%/80%
建物	所有形態	所有権	用途	共同住宅、店舗
	延床面積	2,623.04㎡	建築時期	平成18年1月
	構造	鉄筋コンクリート造陸屋根15階建		
	賃貸可能戸数	総戸数61戸 (1K:53戸、1LDK:6戸、店舗:2戸)		
PM業務受託者	タッチストーン・レジデンシャル・マネージメント株式会社		信託受託者	—
サブリース業者	タッチストーン・レジデンシャル・マネージメント株式会社		サブリース種別	パス・スルー型
損益状況等				
◇損益状況等◇ (単位:千円)			◇賃貸借の概況◇ (平成21年11月30日現在)	
運用期間	自:平成21年 6月 1日 (183日) 至:平成21年 11月30日		テナント総数	1
(A) 賃貸事業収入 小計	69,910		賃貸可能戸数	61
貸室賃料・共益費	64,494		賃貸戸数	57
その他収入	5,416		賃貸可能面積 (㎡)	2,194.56
(B) 賃貸事業費用 小計	20,349		賃貸面積 (㎡)	1,860.75
管理業務等委託費用	5,805		月額賃料 (千円)	10,628
公租公課	1,782		敷金等 (千円)	28,962
水道光熱費	485		◇価格等◇ (単位:百万円)	
修繕費	237		取得年月日	平成18年12月26日
損害保険料	64		取得価格	3,500
信託報酬	—		◇取得時の鑑定評価額◇ (単位:百万円)	
減価償却費	9,141		価格時点	平成18年12月10日
その他賃貸事業費用	2,833		鑑定評価額	3,500
(C) 賃貸事業損益 = (A) - (B)	49,560		◇不動産等価格調査の概要◇ (単位:百万円)	
◇稼働率◇ (平成21年11月30日現在)			調査の基準となる時点	平成21年11月30日
稼働率 (戸数ベース)	93.4%		調査会社	大和不動産鑑定株式会社
稼働率 (面積ベース)	84.8%		期末評価額	2,670
地域特性/物件特性				
本物件は、東京メトロ日比谷線「恵比寿」駅まで徒歩2分のほか、JR山手線・埼京線「恵比寿」駅、東急東横線「代官山」駅も徒歩圏内にあり、最寄り駅への接近性は良好です。また、本物件の周辺には、飲食店・小売店舗等が数多く存在し、生活利便性も良好です。本物件は、平成18年1月建築の物件であり、交通便利性、生活利便性等の立地条件を重視する単身者や少人数世帯の需要が見込まれます。				
特記事項				
なし				

S-54 パシフィックレジデンス上落合

特定資産の種類、その名称及び所在地等				
特定資産の種類	不動産			
所在地	東京都新宿区上落合三丁目6番14号			
土地	所有形態	所有権	用途地域	近隣商業地域、第一種住居地域
	面積	819.34㎡（注）	容積率／建ぺい率	400％／80％、300％／60％
建物	所有形態	所有権	用途	共同住宅
	延床面積	1,930.63㎡	建築時期	平成18年9月
	構造	鉄筋コンクリート造陸屋根地下1階付き6階建		
	賃貸可能戸数	総戸数70戸（1K:57戸、1LDK:13戸）		
PM業務受託者	タッチストーン・レジデンシャル・マネージメント株式会社		信託受託者	—
サブリース業者	タッチストーン・レジデンシャル・マネージメント株式会社		サブリース種別	パス・スルー型
損益状況等				
◇損益状況等◇（単位：千円）			◇賃貸借の概況◇ （平成21年11月30日現在）	
運用期間	自：平成21年 6月 1日（183日） 至：平成21年 11月30日		テナント総数	1
(A) 賃貸事業収入 小計	40,958		賃貸可能戸数	70
貸室賃料・共益費	40,721		賃貸戸数	66
その他収入	237		賃貸可能面積（㎡）	1,740.50
(B) 賃貸事業費用 小計	13,338		賃貸面積（㎡）	1,657.70
管理業務等委託費用	3,469		月額賃料（千円）	6,679
公租公課	941		敷金等（千円）	13,088
水道光熱費	347		◇価格等◇（単位：百万円）	
修繕費	447		取得年月日	平成19年2月20日
損害保険料	53		取得価格	1,332
信託報酬	—		◇取得時の鑑定評価額◇（単位：百万円）	
減価償却費	6,481		価格時点	平成18年11月1日
その他賃貸事業費用	1,598		鑑定評価額	1,340
(C) 賃貸事業損益＝(A)－(B)	27,620		◇不動産等価格調査の概要◇（単位：百万円）	
◇稼働率◇（平成21年11月30日現在）			調査の基準となる時点	平成21年11月30日
稼働率（戸数ベース）	94.3%		調査会社	大和不動産鑑定株式会社
稼働率（面積ベース）	95.2%		期末評価額	1,180
地域特性／物件特性				
本物件は、東京メトロ東西線「落合」駅から徒歩4分、都営地下鉄大江戸線「中井」駅から徒歩3分圏内に位置するほか、西武新宿線「中井」駅及びJR中央線「東中野」駅も利用可能であり、主要ビジネス街及び「池袋」・「新宿」等の商業中心地へのアクセスは良好です。本物件は、平成18年9月建築の物件であり、都心への接近性を重視する単身者及び周辺の大学等に通学する単身者の需要が見込まれます。				
特記事項				
なし				

（注）新宿区が無償使用する特別区道の敷地（2.20㎡）及び道路状として整備された整備対象区域（1.19㎡）と東側私道セットバック部分（約16.02㎡）を含みます。

S-55 パシフィックレジデンス東品川

特定資産の種類、その名称及び所在地等				
特定資産の種類	不動産			
所在地	東京都品川区東品川一丁目6番9号			
土地	所有形態	所有権	用途地域	準工業地域
	面積	928.57㎡	容積率/建ぺい率	300%/60%
建物	所有形態	所有権	用途	共同住宅
	延床面積	3,393.37㎡	建築時期	平成18年8月
	構造	鉄筋コンクリート造陸屋根11階建		
	賃貸可能戸数	総戸数122戸（1R:25戸、1K:97戸）		
PM業務受託者	タッチストーン・レジデンシャル・マネージメント株式会社		信託受託者	—
サブリース業者	タッチストーン・レジデンシャル・マネージメント株式会社		サブリース種別	パス・スルー型
損益状況等				
◇損益状況等◇（単位：千円）			◇賃貸借の概況◇ （平成21年11月30日現在）	
運用期間	自：平成21年 6月 1日（183日） 至：平成21年 11月30日		テナント総数	1
(A) 賃貸事業収入 小計	68,205		賃貸可能戸数	122
貸室賃料・共益費	67,327		賃貸戸数	113
その他収入	877		賃貸可能面積（㎡）	2,588.01
(B) 賃貸事業費用 小計	19,078		賃貸面積（㎡）	2,395.30
管理業務等委託費用	4,939		月額賃料（千円）	10,678
公租公課	1,866		敷金等（千円）	14,848
水道光熱費	488		◇価格等◇（単位：百万円）	
修繕費	508		取得年月日	平成18年8月29日
損害保険料	91		取得価格	2,317
信託報酬	—		◇取得時の鑑定評価額◇（単位：百万円）	
減価償却費	9,587		価格時点	平成18年4月1日
その他賃貸事業費用	1,597		鑑定評価額	2,320
(C) 賃貸事業損益 = (A) - (B)	49,126		◇不動産等価格調査の概要◇（単位：百万円）	
◇稼働率◇（平成21年11月30日現在）			調査の基準となる時点	平成21年11月30日
稼働率（戸数ベース）	92.6%		調査会社	大和不動産鑑定株式会社
稼働率（面積ベース）	92.6%		期末評価額	2,040
地域特性/物件特性				
本物件は、京浜急行本線「北品川」駅から徒歩7分圏内に位置しており、またJR線「品川」駅からも徒歩圏に位置し、都心部の主要ビジネス街及び商業中心地へのアクセスは良好です。また平成18年8月竣工の新築物件であり、内外装等の仕上げ、貸室の規模、貸室内の設備等についても標準的な水準にあることから、都心への接近性を重視する単身者の需要が見込まれます。				
特記事項				
なし				

特定資産の種類、その名称及び所在地等				
特定資産の種類	不動産			
所在地	東京都目黒区目黒一丁目2番20号			
土地	所有形態	所有権	用途地域	第一種中高層住居専用地域
	面積	687.83㎡	容積率/建ぺい率	200%/60%
建物	所有形態	所有権	用途	共同住宅、駐車場
	延床面積	1,576.50㎡	建築時期	平成18年1月
	構造	鉄筋コンクリート造陸屋根地下1階付5階建		
	賃貸可能戸数	総戸数34戸(1R:6戸、1K:15戸、1K+S:4戸、1LDK:3戸、1LDK+N:4戸、2LDK:1戸、2LDK+N:1戸)		
PM業務受託者	タッチストーン・レジデンシャル・マネージメント株式会社		信託受託者	—
サブリース業者	タッチストーン・レジデンシャル・マネージメント株式会社		サブリース種別	パス・スルー型
損益状況等				
◇損益状況等◇ (単位:千円)		◇賃貸借の概況◇ (平成21年11月30日現在)		
運用期間	自:平成21年 6月 1日 (183日) 至:平成21年 11月30日	テナント総数	1	
(A) 賃貸事業収入 小計	37,260	賃貸可能戸数	34	
貸室賃料・共益費	37,125	賃貸戸数	34	
その他収入	135	賃貸可能面積 (㎡)	1,448.84	
(B) 賃貸事業費用 小計	10,511	賃貸面積 (㎡)	1,448.84	
管理業務等委託費用	3,294	月額賃料 (千円)	6,591	
公租公課	660	敷金等 (千円)	12,825	
水道光熱費	174	◇価格等◇ (単位:百万円)		
修繕費	1,036	取得年月日	平成18年5月18日	
損害保険料	50	取得価格	1,530	
信託報酬	—	◇取得時の鑑定評価額◇ (単位:百万円)		
減価償却費	4,299	価格時点	平成18年4月20日	
その他賃貸事業費用	994	鑑定評価額	1,500	
(C) 賃貸事業損益=(A)-(B)	26,749	◇不動産等価格調査の概要◇ (単位:百万円)		
◇稼働率◇ (平成21年11月30日現在)		調査の基準となる時点	平成21年11月30日	
稼働率 (戸数ベース)	100.0%	調査会社	大和不動産鑑定株式会社	
稼働率 (面積ベース)	100.0%	期末評価額	1,200	
地域特性/物件特性				
本物件は、JR山手線、東急目黒線、東京メトロ南北線「目黒」駅から徒歩7分圏内に位置します。閑静な住宅街の高台に存することから良好な居住環境が形成されています。また、都心の主要ビジネス街への通勤利便性も高くなっています。さらに、内外装等の仕上げ、貸室内の設備等についても標準的な水準以上にあり、居住の快適性・生活利便性・都心への接近性を重視する単身者及び子供のいない共働き世帯等の需要が見込まれます。				
特記事項				
なし				

S-57 パシフィックレジデンス虎ノ門

特定資産の種類、その名称及び所在地等				
特定資産の種類	不動産			
所在地	東京都港区西新橋二丁目12番1号			
土地	所有形態	所有権	用途地域	商業地域
	面積	302.11㎡	容積率/建ぺい率	600%/80%
建物	所有形態	所有権	用途	共同住宅
	延床面積	1,605.71㎡	建築時期	平成18年9月
	構造	鉄筋コンクリート造陸屋根地下1階付14階建		
	賃貸可能戸数	総戸数63戸 (1K:63戸)		
PM業務受託者	タッチストーン・レジデンシャル・マネージメント株式会社		信託受託者	—
サブリース業者	タッチストーン・レジデンシャル・マネージメント株式会社		サブリース種別	パス・スルー型
損益状況等				
◇損益状況等◇ (単位:千円)			◇賃貸借の概況◇ (平成21年11月30日現在)	
運用期間	自:平成21年 6月 1日 (183日) 至:平成21年 11月30日		テナント総数	1
(A) 賃貸事業収入 小計	40,912		賃貸可能戸数	63
貸室賃料・共益費	40,104		賃貸戸数	59
その他収入	808		賃貸可能面積 (㎡)	1,353.41
(B) 賃貸事業費用 小計	14,222		賃貸面積 (㎡)	1,268.19
管理業務等委託費用	3,815		月額賃料 (千円)	6,682
公租公課	1,135		敷金等 (千円)	7,472
水道光熱費	365		◇価格等◇ (単位:百万円)	
修繕費	921		取得年月日	平成18年11月17日
損害保険料	44		取得価格	1,484
信託報酬	—		◇取得時の鑑定評価額◇ (単位:百万円)	
減価償却費	5,993		価格時点	平成18年5月1日
その他賃貸事業費用	1,946		鑑定評価額	1,490
(C) 賃貸事業損益 = (A) - (B)	26,690		◇不動産等価格調査の概要◇ (単位:百万円)	
◇稼働率◇ (平成21年11月30日現在)			調査の基準となる時点	平成21年11月30日
稼働率 (戸数ベース)	93.7%		調査会社	森井総合鑑定株式会社
稼働率 (面積ベース)	93.7%		期末評価額	1,320
地域特性/物件特性				
本物件は、東京メトロ銀座線「虎ノ門」駅から徒歩6分程度、都営地下鉄三田線「内幸町」駅から徒歩5分程度、さらにJR山手線「新橋」駅から徒歩9分程度に位置しており、都心への接近性は良好です。本物件は、平成18年9月竣工の新築物件であり、内外装等の仕上げ、貸室の規模、貸室内の設備等についても標準以上の水準にあることから、「神谷町」や「虎ノ門」「新橋」「汐留」等の勤務地への接近性を重視する単身者層の需要が見込まれ、その競争力も比較的高いものと思われま				
特記事項				
なし				

S-58 パシフィックレジデンス蒲田 I

特定資産の種類、その名称及び所在地等				
特定資産の種類	不動産			
所在地	東京都大田区蒲田五丁目45番11号			
土地	所有形態	所有権	用途地域	商業地域
	面積	342.64㎡	容積率/建ぺい率	700%/80%
建物	所有形態	所有権	用途	共同住宅
	延床面積	2,210.86㎡	建築時期	平成18年9月
	構造	鉄筋コンクリート造陸屋根15階建		
	賃貸可能戸数	総戸数78戸 (1K:72戸、1LDK:6戸)		
PM業務受託者	タッチストーン・レジデンシャル・マネージメント株式会社		信託受託者	—
サブリース業者	タッチストーン・レジデンシャル・マネージメント株式会社		サブリース種別	パス・スルー型
損益状況等				
◇損益状況等◇ (単位:千円)			◇賃貸借の概況◇ (平成21年11月30日現在)	
運用期間	自:平成21年 6月 1日 (183日) 至:平成21年 11月30日		テナント総数	1
(A) 賃貸事業収入 小計	47,923		賃貸可能戸数	78
貸室賃料・共益費	47,558		賃貸戸数	77
その他収入	365		賃貸可能面積 (㎡)	1,929.24
(B) 賃貸事業費用 小計	13,341		賃貸面積 (㎡)	1,879.66
管理業務等委託費用	3,141		月額賃料 (千円)	7,738
公租公課	1,230		敷金等 (千円)	13,573
水道光熱費	712		◇価格等◇ (単位:百万円)	
修繕費	235		取得年月日	平成18年9月29日
損害保険料	69		取得価格	1,579
信託報酬	—		◇取得時の鑑定評価額◇ (単位:百万円)	
減価償却費	6,532		価格時点	平成18年9月1日
その他賃貸事業費用	1,418		鑑定評価額	1,580
(C) 賃貸事業損益 = (A) - (B)	34,582		◇不動産等価格調査の概要◇ (単位:百万円)	
◇稼働率◇ (平成21年11月30日現在)			調査の基準となる時点	平成21年11月30日
稼働率 (戸数ベース)	98.7%		調査会社	森井総合鑑定株式会社
稼働率 (面積ベース)	97.4%		期末評価額	1,360
地域特性/物件特性				
本物件は、JR京浜東北・根岸線「蒲田」駅まで徒歩4分程度、京浜急行「蒲田」駅まで徒歩12分程度と、2駅3路線利用可能であり、「蒲田」駅から「品川」駅まで直通で10分程度、「東京」駅まで直通で19分程度と、都心接近性は概ね良好です。また、本物件は、平成18年9月竣工の新築物件であり、貸室については、セキュリティ、設備等は分譲仕様となっており、需要の高い間取りであることから、オフィス集積地域である東京、品川及び横浜エリアなどへの近接性を重視するビジネスマンの需要が見込まれ、同一需給圏内においては十分な競争力を有すると思われます。				
特記事項				
なし				

S-59 パシフィックレジデンス武蔵小杉

特定資産の種類、その名称及び所在地等				
特定資産の種類	不動産			
所在地	神奈川県川崎市中原区今井南町490番地5			
土地	所有形態	所有権	用途地域	第二種中高層住居専用地域
	面積	1,330.80㎡	容積率/建ぺい率	200%/60%
建物	所有形態	所有権	用途	共同住宅
	延床面積	3,077.48㎡	建築時期	平成19年2月
	構造	鉄筋コンクリート造陸屋根地下1階付5階建		
	賃貸可能戸数	総戸数68戸 (1K:43戸、1DK:5戸、1LDK:6戸、1LDK+S:3戸、2LDK:6戸、3LDK:5戸)		
PM業務受託者	タッチストーン・レジデンシャル・マネージメント株式会社		信託受託者	—
サブリース業者	タッチストーン・レジデンシャル・マネージメント株式会社		サブリース種別	パス・スルー型
損益状況等				
◇損益状況等◇ (単位:千円)			◇賃貸借の概況◇ (平成21年11月30日現在)	
運用期間	自:平成21年 6月 1日 (183日) 至:平成21年 11月30日		テナント総数	1
(A) 賃貸事業収入 小計	56,454		賃貸可能戸数	68
貸室賃料・共益費	53,716		賃貸戸数	64
その他収入	2,738		賃貸可能面積 (㎡)	2,560.40
(B) 賃貸事業費用 小計	15,652		賃貸面積 (㎡)	2,418.07
管理業務等委託費用	4,686		月額賃料 (千円)	8,553
公租公課	1,290		敷金等 (千円)	16,183
水道光熱費	352		◇価格等◇ (単位:百万円)	
修繕費	275		取得年月日	平成19年6月27日
損害保険料	79		取得価格	1,767
信託報酬	—		◇取得時の鑑定評価額◇ (単位:百万円)	
減価償却費	7,081		価格時点	平成19年3月1日
その他賃貸事業費用	1,887		鑑定評価額	1,770
(C) 賃貸事業損益 = (A) - (B)	40,801		◇不動産等価格調査の概要◇ (単位:百万円)	
◇稼働率◇ (平成21年11月30日現在)			調査の基準となる時点	平成21年11月30日
稼働率 (戸数ベース)	94.1%		調査会社	大和不動産鑑定株式会社
稼働率 (面積ベース)	94.4%		期末評価額	1,580
地域特性/物件特性				
本物件は東急東横線・目黒線、JR南武線「武蔵小杉」駅から徒歩約9分圏内の距離に位置し、都心へのアクセスは良好です。また、周辺は幼稚園、小・中・高等学校も位置し、文教エリアとしての性格も有しています。本物件は平成19年2月建築の物件であり、都心部への交通利便性と生活環境の両方を望む単身者、ファミリー世帯の需要が見込まれます。				
特記事項				
なし				

S-60 パシフィックレジデンス神田小川町

特定資産の種類、その名称及び所在地等				
特定資産の種類	不動産			
所在地	東京都千代田区神田小川町二丁目4番地			
土地	所有形態	所有権	用途地域	商業地域
	面積	327.14㎡	容積率/建ぺい率	700%/80%
建物	所有形態	所有権	用途	共同住宅
	延床面積	1,595.19㎡	建築時期	平成18年3月
	構造	鉄筋コンクリート造陸屋根14階建		
	賃貸可能戸数	総戸数52戸 (1K:43戸、1LDK:5戸、2LDK:4戸)		
PM業務受託者	タッチストーン・レジデンシャル・マネージメント株式会社		信託受託者	—
サブリース業者	タッチストーン・レジデンシャル・マネージメント株式会社		サブリース種別	パス・スルー型
損益状況等				
◇損益状況等◇ (単位:千円)			◇賃貸借の概況◇ (平成21年11月30日現在)	
運用期間	自:平成21年 6月 1日 (183日) 至:平成21年 11月30日		テナント総数	1
(A) 賃貸事業収入 小計	36,957		賃貸可能戸数	52
貸室賃料・共益費	36,757		賃貸戸数	47
その他収入	200		賃貸可能面積 (㎡)	1,422.45
(B) 賃貸事業費用 小計	10,554		賃貸面積 (㎡)	1,292.16
管理業務等委託費用	2,833		月額賃料 (千円)	5,771
公租公課	813		敷金等 (千円)	6,467
水道光熱費	438		◇価格等◇ (単位:百万円)	
修繕費	875		取得年月日	平成19年6月27日
損害保険料	43		取得価格	1,370
信託報酬	—		◇取得時の鑑定評価額◇ (単位:百万円)	
減価償却費	4,847		価格時点	平成19年3月20日
その他賃貸事業費用	701		鑑定評価額	1,370
(C) 賃貸事業損益=(A)-(B)	26,402		◇不動産等価格調査の概要◇ (単位:百万円)	
◇稼働率◇ (平成21年11月30日現在)			調査の基準となる時点	平成21年11月30日
稼働率 (戸数ベース)	90.4%		調査会社	大和不動産鑑定株式会社
稼働率 (面積ベース)	90.8%		期末評価額	1,160
地域特性/物件特性				
本物件は、都営地下鉄新宿線「小川町」駅より徒歩2分圏内のほか、東京メトロ丸ノ内線「淡路町」駅、東京メトロ千代田線「新御茶ノ水」駅、JR「御茶ノ水」駅、「神田」駅も徒歩圏内にあることから、都心各所への交通利便性に優れた立地を有しています。本物件は、平成18年3月建築の物件であり、都心居住による利便性を重視する単身者および少人数世帯の需要が見込まれます。				
特記事項				
南側隣接地(4番10、4番11)との境界は未確定です。また当該隣接地の敷地内に存する建物本体及びその付帯物等が本件土地内に越境している可能性があります。				

S-61 パシフィックレジデンス早大通

特定資産の種類、その名称及び所在地等				
特定資産の種類	不動産			
所在地	東京都新宿区山吹町336番地			
土地	所有形態	所有権	用途地域	商業地域、準工業地域
	面積	257.30㎡	容積率/建ぺい率	500%/80%、400%/60%
建物	所有形態	所有権	用途	共同住宅
	延床面積	1,418.72㎡	建築時期	平成18年8月
	構造	鉄筋コンクリート造陸屋根12階建		
	賃貸可能戸数	総戸数52戸（1K：49戸、1LDK：3戸）		
PM業務受託者	タッチストーン・レジデンシャル・マネージメント株式会社		信託受託者	—
サブリース業者	タッチストーン・レジデンシャル・マネージメント株式会社		サブリース種別	パス・スルー型
損益状況等				
◇損益状況等◇（単位：千円）			◇賃貸借の概況◇ （平成21年11月30日現在）	
運用期間	自：平成21年 6月 1日（183日） 至：平成21年 11月30日		テナント総数	1
(A) 賃貸事業収入 小計	31,057		賃貸可能戸数	52
貸室賃料・共益費	30,527		賃貸戸数	52
その他収入	530		賃貸可能面積（㎡）	1,182.34
(B) 賃貸事業費用 小計	9,553		賃貸面積（㎡）	1,182.34
管理業務等委託費用	3,221		月額賃料（千円）	5,316
公租公課	770		敷金等（千円）	8,972
水道光熱費	378		◇価格等◇（単位：百万円）	
修繕費	318		取得年月日	平成19年6月27日
損害保険料	38		取得価格	1,090
信託報酬	—		◇取得時の鑑定評価額◇（単位：百万円）	
減価償却費	4,318		価格時点	平成19年3月20日
その他賃貸事業費用	506		鑑定評価額	1,090
(C) 賃貸事業損益 = (A) - (B)	21,504		◇不動産等価格調査の概要◇（単位：百万円）	
◇稼働率◇（平成21年11月30日現在）			調査の基準となる時点	平成21年11月30日
稼働率（戸数ベース）	100.0%		調査会社	森井総合鑑定株式会社
稼働率（面積ベース）	100.0%		期末評価額	917
地域特性/物件特性				
本物件は、東京メトロ東西線「早稲田」駅より徒歩11分圏内の距離にあり、都内各方面へのアクセスは良好であるほか、同駅周辺には「早稲田大学」をはじめとする教育施設や、商業施設等も多く、住宅地として人気の高いエリアに位置しています。本物件は、平成18年8月建築の物件であり、都心への接近性等を重視する単身者、周辺の大学等に通学する単身者の需要が見込まれます。				
特記事項				
なし				

S-62 パシフィックリビュー京都駅前

特定資産の種類、その名称及び所在地等				
特定資産の種類	信託不動産			
所在地	京都府京都市南区東九条上殿田町31番地1			
土地	所有形態	所有権	用途地域	商業地域、第二種住居地域
	面積	1,111.38㎡	容積率/建ぺい率	600%/80%、200%/60%
建物	所有形態	所有権	用途	共同住宅、車庫、店舗
	延床面積	5,301.06㎡	建築時期	平成18年2月
	構造	鉄筋コンクリート造陸屋根地下1階付10階建		
	賃貸可能戸数	総戸数116戸（店舗：1戸、1K：88戸、1DK：1戸、1LDK：1戸、2DK：7戸、2LDK：14戸、3LDK：4戸）		
PM業務受託者	株式会社中川工務店	信託受託者	住友信託銀行株式会社	
サブリース業者	株式会社中川工務店	サブリース種別	パス・スルー型	
損益状況等				
◇損益状況等◇（単位：千円）		◇賃貸借の概況◇ （平成21年11月30日現在）		
運用期間	自：平成21年 6月 1日（183日） 至：平成21年 11月30日	テナント総数	1	
(A) 賃貸事業収入 小計	74,026	賃貸可能戸数	116	
貸室賃料・共益費	73,127	賃貸戸数	107	
その他収入	899	賃貸可能面積（㎡）	4,010.85	
(B) 賃貸事業費用 小計	23,969	賃貸面積（㎡）	3,749.65	
管理業務等委託費用	4,520	月額賃料（千円）	12,148	
公租公課	1,775	敷金等（千円）	30,850	
水道光熱費	667	◇価格等◇（単位：百万円）		
修繕費	2,030	取得年月日	平成19年6月25日	
損害保険料	161	取得価格	2,200	
信託報酬	750	◇取得時の鑑定評価額◇（単位：百万円）		
減価償却費	13,480	価格時点	平成19年3月20日	
その他賃貸事業費用	584	鑑定評価額	2,200	
(C) 賃貸事業損益 = (A) - (B)	50,057	◇不動産等価格調査の概要◇（単位：百万円）		
◇稼働率◇（平成21年11月30日現在）		調査の基準となる時点	平成21年11月30日	
稼働率（戸数ベース）	92.2%	調査会社	大和不動産鑑定株式会社	
稼働率（面積ベース）	93.5%	期末評価額	1,970	
地域特性/物件特性				
本物件は、JR各線、近鉄京都線、市営地下鉄烏丸線「京都」駅から徒歩5分圏内に位置し、また、京都駅周辺には大規模な商業施設が立地していることから、交通利便性及び生活利便性は良好です。以上の点から、都心居住の利便性等の立地条件を重視する単身者、少人数世帯等の需要が見込まれます。				
特記事項				
なし				

S-63 パシフィックレジデンス月島Ⅱ

特定資産の種類、その名称及び所在地等				
特定資産の種類	信託不動産			
所在地	東京都中央区月島二丁目13番12号			
土地	所有形態	所有権	用途地域	商業地域、第二種住居地域
	面積	558.73㎡	容積率/建ぺい率	600%/80%、400%/80%
建物	所有形態	所有権	用途	共同住宅、車庫
	延床面積	4,031.15㎡	建築時期	平成18年9月
	構造	鉄筋コンクリート造陸屋根12階建		
	賃貸可能戸数	総戸数105戸（1R：35戸、1K：46戸、1LDK：24戸）		
PM業務受託者	株式会社大京リアルド		信託受託者	中央三井信託銀行株式会社
サブリース業者	株式会社大京リアルド		サブリース種別	パス・スルー型
損益状況等				
◇損益状況等◇（単位：千円）		◇賃貸借の概況◇		
運用期間	自：平成21年 6月 1日（183日） 至：平成21年 11月30日	（平成21年11月30日現在）		
		テナント総数	1	
(A) 賃貸事業収入 小計	79,131	賃貸可能戸数	105	
貸室賃料・共益費	77,919	賃貸戸数	101	
その他収入	1,211	賃貸可能面積（㎡）	3,074.47	
(B) 賃貸事業費用 小計	22,885	賃貸面積（㎡）	2,943.32	
管理業務等委託費用	6,342	月額賃料（千円）	13,302	
公租公課	1,634	敷金等（千円）	21,351	
水道光熱費	781	◇価格等◇（単位：百万円）		
修繕費	504	取得年月日	平成19年6月25日	
損害保険料	105	取得価格	2,650	
信託報酬	1,000	◇取得時の鑑定評価額◇（単位：百万円）		
減価償却費	9,927	価格時点	平成19年3月20日	
その他賃貸事業費用	2,588	鑑定評価額	2,650	
(C) 賃貸事業損益 = (A) - (B)	56,245	◇不動産等価格調査の概要◇（単位：百万円）		
◇稼働率◇（平成21年11月30日現在）		調査の基準となる時点	平成21年11月30日	
稼働率（戸数ベース）	96.2%	調査会社	大和不動産鑑定株式会社	
稼働率（面積ベース）	95.7%	期末評価額	2,440	
地域特性/物件特性				
本物件は、東京メトロ有楽町線、都営地下鉄大江戸線「月島」駅から徒歩1分圏内に位置し、主要ビジネス街及び商業中心地へのアクセスは良好です。周辺には、多数の小売店舗、飲食店が集積している「月島西仲通り商店街」が存する等、生活利便性も良好です。本物件は、平成18年9月建築の物件であり、都心居住の利便性等の立地条件を重視する単身者、少人数世帯等の需要が見込まれます。				
特記事項				
なし				

S-64 パシフィックレジデンス船橋Ⅰ・Ⅱ

特定資産の種類、その名称及び所在地等				
特定資産の種類	信託不動産			
所在地	千葉県船橋市本町六丁目10番1号（Ⅰ）、六丁目9番3号（Ⅱ）			
土地	所有形態	所有権	用途地域	準住居地域、第二種住居地域
	面積	2,445.76㎡	容積率/建ぺい率	200%/60%
建物	所有形態	所有権	用途	共同住宅、店舗
	延床面積	Ⅰ：2,554.86㎡ Ⅱ：2,315.95㎡	建築時期	平成19年3月
	構造	Ⅰ：鉄筋コンクリート造陸屋根10階建 Ⅱ：鉄筋コンクリート造陸屋根9階建		
	賃貸可能戸数	総戸数172戸 Ⅰ：総戸数91戸（店舗：1戸、1K：90戸） Ⅱ：総戸数81戸（店舗：1戸、1K：80戸）		
PM業務受託者	株式会社長谷工ライブネット		信託受託者	中央三井信託銀行株式会社
サブリース業者	株式会社長谷工ライブネット		サブリース種別	住宅部分：賃料保証型 店舗・駐車場部分：パス・スルー型
損益状況等				
◇損益状況等◇（単位：千円）		◇賃貸借の概況◇		
運用期間	自：平成21年 6月 1日（183日） 至：平成21年 11月30日	（平成21年11月30日現在）		
		テナント総数	1	
(A) 賃貸事業収入 小計	94,677	賃貸可能戸数	172	
貸室賃料・共益費	94,577	賃貸戸数	172	
その他収入	99	賃貸可能面積（㎡）	4,567.44	
(B) 賃貸事業費用 小計	28,107	賃貸面積（㎡）	4,567.44	
管理業務等委託費用	3,572	月額賃料（千円）	15,288	
公租公課	2,951	敷金等（千円）	33,525	
水道光熱費	820	◇価格等◇（単位：百万円）		
修繕費	2,280	取得年月日	平成19年8月29日	
損害保険料	175	取得価格	3,300	
信託報酬	1,750	◇取得時の鑑定評価額◇（単位：百万円）		
減価償却費	15,932	価格時点	平成19年7月20日	
その他賃貸事業費用	624	鑑定評価額	3,280	
(C) 賃貸事業損益＝(A)－(B)	66,570	◇不動産等価格調査の概要◇（単位：百万円）		
◇稼働率◇（平成21年11月30日現在）		調査の基準となる時点	平成21年11月30日	
稼働率（戸数ベース）	100.0%	調査会社	大和不動産鑑定株式会社	
稼働率（面積ベース）	100.0%	期末評価額	2,720	
地域特性/物件特性				
本物件は、JR総武線「船橋」駅より徒歩7分圏内に位置し、同駅を利用して「東京」駅まで約24分と、都心部へのアクセスは比較的良好です。「船橋」駅周辺には複数の商業施設が存し、また対象不動産の近隣には公園が存する等、生活利便性、居住の快適性ともに良好であるといえます。本物件は、平成19年3月建築の物件であり、生活利便性・都心への接近性等を重視する単身者層の需要が見込まれます。				
特記事項				
なし				

S-65 パシフィックレジデンス大井町 I

特定資産の種類、その名称及び所在地等				
特定資産の種類	不動産			
所在地	東京都品川区大井一丁目20番12号			
土地	所有形態	所有権	用途地域	商業地域
	面積	424.59㎡ (注)	容積率/建ぺい率	500%/80%
建物	所有形態	所有権	用途	共同住宅
	延床面積	1,719.05㎡	建築時期	平成19年7月
	構造	鉄筋コンクリート造陸屋根9階建		
	賃貸可能戸数	総戸数40戸 (1K:32戸、1LDK:8戸)		
PM業務受託者	タッチストーン・レジデンシャル・マネージメント株式会社		信託受託者	—
サブリース業者	タッチストーン・レジデンシャル・マネージメント株式会社		サブリース種別	パス・スルー型
損益状況等				
◇損益状況等◇ (単位:千円)			◇賃貸借の概況◇ (平成21年11月30日現在)	
運用期間	自:平成21年 6月 1日 (183日) 至:平成21年 11月30日		テナント総数	1
(A) 賃貸事業収入 小計	30,393		賃貸可能戸数	40
貸室賃料・共益費	28,308		賃貸戸数	38
その他収入	2,085		賃貸可能面積 (㎡)	1,321.76
(B) 賃貸事業費用 小計	15,787		賃貸面積 (㎡)	1,253.79
管理業務等委託費用	5,731		月額賃料 (千円)	5,531
公租公課	534		敷金等 (千円)	9,569
水道光熱費	388		◇価格等◇ (単位:百万円)	
修繕費	254		取得年月日	平成19年9月21日
損害保険料	43		取得価格	1,267
信託報酬	—		◇取得時の鑑定評価額◇ (単位:百万円)	
減価償却費	4,660		価格時点	平成19年8月1日
その他賃貸事業費用	4,174		鑑定評価額	1,210
(C) 賃貸事業損益 = (A) - (B)	14,605		◇不動産等価格調査の概要◇ (単位:百万円)	
◇稼働率◇ (平成21年11月30日現在)			調査の基準となる時点	平成21年11月30日
稼働率 (戸数ベース)	95.0%		調査会社	財団法人日本不動産研究所
稼働率 (面積ベース)	94.9%		期末評価額	1,060
地域特性/物件特性				
本物件は、JR京浜東北線ほか「大井町」駅より徒歩5分の位置にあり、「東京」駅までの所要時間は約16分程度であり、交通利便性に優れた立地を有しています。本物件は平成19年7月建築の物件であり、都心部への交通利便性等を重視する単身者、少人数世帯等の需要が見込まれます。				
特記事項				
なし				

(注) 私道負担部分 (約13.76㎡) を含みます。

S-66 パシフィックレジデンス高岳

特定資産の種類、その名称及び所在地等				
特定資産の種類	不動産			
所在地	愛知県名古屋市東区泉二丁目28番18号			
土地	所有形態	所有権	用途地域	商業地域
	面積	815.17㎡	容積率/建ぺい率	400%/80%、800%/80%
建物	所有形態	所有権	用途	共同住宅・店舗
	延床面積	7,854.01㎡	建築時期	平成19年8月
	構造	鉄筋コンクリート造陸屋根地下1階付15階建		
	賃貸可能戸数	総戸数198戸（店舗：1戸、事務所：1戸、1R：14戸、1K：126戸、1DK：56戸）		
PM業務受託者	株式会社大京リアルド		信託受託者	—
サブリース業者	株式会社大京リアルド		サブリース種別	住宅部分：賃料保証型 店舗・駐車場・バイク置場部分：パス・スルー型
損益状況等				
◇損益状況等◇（単位：千円）			◇賃貸借の概況◇	
運用期間	自：平成21年 6月 1日（183日） 至：平成21年 11月30日		（平成21年11月30日現在）	
			テナント総数	1
(A) 賃貸事業収入 小計	87,321		賃貸可能戸数	198
貸室賃料・共益費	87,317		賃貸戸数	197
その他収入	4		賃貸可能面積（㎡）	5,944.56
(B) 賃貸事業費用 小計	28,792		賃貸面積（㎡）	5,850.24
管理業務等委託費用	2,633		月額賃料（千円）	14,230
公租公課	2,777		敷金等（千円）	29,076
水道光熱費	1,096		◇価格等◇（単位：百万円）	
修繕費	1,342		取得年月日	平成19年9月27日
損害保険料	231		取得価格	3,000
信託報酬	—		◇取得時の鑑定評価額◇（単位：百万円）	
減価償却費	16,027		価格時点	平成19年8月29日
その他賃貸事業費用	4,683		鑑定評価額	3,000
(C) 賃貸事業損益 = (A) - (B)	58,528		◇不動産等価格調査の概要◇（単位：百万円）	
◇稼働率◇（平成21年11月30日現在）			調査の基準となる時点	平成21年11月30日
稼働率（戸数ベース）	99.5%		調査会社	財団法人日本不動産研究所
稼働率（面積ベース）	98.4%		期末評価額	2,340
地域特性/物件特性				
本物件は、名古屋市営地下鉄桜通線「高岳」駅より徒歩1分の位置にあり、また、「高岳」駅より「名古屋」駅は約6分程度であり、都心へのアクセスも良好です。本物件は、交通利便性に比較的優れ、地域における小規模貸室に対する需要も比較的堅調なことから、今後とも十分な競争力を維持することが見込まれます。				
特記事項				
なし				

S-67 パシフィックレジデンス大岡山

特定資産の種類、その名称及び所在地等				
特定資産の種類	不動産			
所在地	東京都目黒区大岡山一丁目20番15号			
土地	所有形態	所有権	用途地域	第一種低層住居専用地域
	面積	936.32㎡	容積率/建ぺい率	150%/60%
建物	所有形態	所有権	用途	共同住宅
	延床面積	1,758.55㎡	建築時期	平成19年10月
	構造	鉄筋コンクリート造陸屋根地下1階付5階建		
	賃貸可能戸数	総戸数53戸(1R:19戸、1K:28戸、2LDK+N:6戸)		
PM業務受託者	タッチストーン・レジデンシャル・マネージメント株式会社		信託受託者	—
サブリース業者	タッチストーン・レジデンシャル・マネージメント株式会社		サブリース種別	パス・スルー型
損益状況等				
◇損益状況等◇(単位:千円)			◇賃貸借の概況◇	
運用期間	自:平成21年 6月 1日(183日) 至:平成21年 11月30日		(平成21年11月30日現在)	
(A) 賃貸事業収入 小計	36,226	テナント総数	1	
貸室賃料・共益費	36,140	賃貸可能戸数	53	
その他収入	86	賃貸戸数	49	
(B) 賃貸事業費用 小計	12,031	賃貸可能面積(㎡)	1,522.52	
管理業務等委託費用	3,125	賃貸面積(㎡)	1,387.85	
公租公課	1,156	月額賃料(千円)	5,772	
水道光熱費	407	敷金等(千円)	7,671	
修繕費	150	◇価格等◇(単位:百万円)		
損害保険料	61	取得年月日	平成19年11月22日	
信託報酬	—	取得価格	1,301	
減価償却費	6,273	◇取得時の鑑定評価額◇(単位:百万円)		
その他賃貸事業費用	856	価格時点	平成19年10月1日	
(C) 賃貸事業損益=(A)-(B)	24,195	鑑定評価額	1,320	
◇稼働率◇(平成21年11月30日現在)		◇不動産等価格調査の概要◇(単位:百万円)		
稼働率(戸数ベース)	92.5%	調査の基準となる時点	平成21年11月30日	
稼働率(面積ベース)	91.2%	調査会社	大和不動産鑑定株式会社	
		期末評価額	1,080	
地域特性/物件特性				
本物件は、東急目黒線・東急大井町線「大岡山」駅より徒歩7分の位置にあり、「目黒」駅、「自由が丘」駅、「大井町」駅等へのダイレクトアクセスが可能であり、また「目黒」駅で相互乗り入れを行っている東京メトロ南北線、都営地下鉄三田線等を利用して都心主要中心部へのアクセスも良好です。本物件は交通利便性が高く、地域における居住環境も良好なことから、今後とも十分な競争力を維持することが見込まれます。				
特記事項				
なし				

S-68 コスモグラフィア錦糸町アクヴェル

特定資産の種類、その名称及び所在地等				
特定資産の種類	不動産			
所在地	東京都墨田区緑四丁目24番5号			
土地	所有形態	所有権	用途地域	商業地域
	面積	889.34㎡	容積率/建ぺい率	400%/80%
建物	所有形態	所有権	用途	共同住宅
	延床面積	4,518.36㎡	建築時期	平成20年1月
	構造	鉄筋コンクリート造陸屋根14階建		
	賃貸可能戸数	総戸数99戸（1K：59戸、1LDK：16戸、2DK：8戸、2LDK：10戸、1K+ロフト：6戸）		
PM業務受託者	タッチストーン・レジデンシャル・マネージメント株式会社		信託受託者	—
サブリース業者	タッチストーン・レジデンシャル・マネージメント株式会社		サブリース種別	パス・スルー型
損益状況等				
◇損益状況等◇（単位：千円）			◇賃貸借の概況◇ （平成21年11月30日現在）	
運用期間	自：平成21年 6月 1日（183日） 至：平成21年 11月30日		テナント総数	1
(A) 賃貸事業収入 小計	78,364		賃貸可能戸数	99
貸室賃料・共益費	77,829		賃貸戸数	95
その他収入	535		賃貸可能面積（㎡）	3,394.21
(B) 賃貸事業費用 小計	24,906		賃貸面積（㎡）	3,218.39
管理業務等委託費用	6,544		月額賃料（千円）	12,887
公租公課	1,674		敷金等（千円）	17,390
水道光熱費	923		◇価格等◇（単位：百万円）	
修繕費	1,048		取得年月日	平成20年6月27日
損害保険料	162		取得価格	2,908
信託報酬	—		◇取得時の鑑定評価額◇（単位：百万円）	
減価償却費	11,554		価格時点	平成20年4月1日
その他賃貸事業費用	2,998		鑑定評価額	2,850
(C) 賃貸事業損益 = (A) - (B)	53,458		◇不動産等価格調査の概要◇（単位：百万円）	
◇稼働率◇（平成21年11月30日現在）			調査の基準となる時点	平成21年11月30日
稼働率（戸数ベース）	96.0%		調査会社	財団法人日本不動産研究所
稼働率（面積ベース）	94.8%		期末評価額	2,420
地域特性/物件特性				
本物件は、JR総武線・東京メトロ半蔵門線「錦糸町」駅より徒歩8分の位置にあり、JR総武線「錦糸町」駅から「東京」駅まで快速を利用して約9分、東京メトロ半蔵門線「錦糸町」駅から「大手町」駅まで約12分と都心主要中心部へのアクセスも比較的良好です。本物件は地域における居住環境も良好なことから、今後とも十分な競争力を維持することが見込まれます。				
特記事項				
なし				

C-1 パシフィックレジデンス文京音羽

特定資産の種類、その名称及び所在地等				
特定資産の種類	信託不動産			
所在地	東京都文京区大塚五丁目40番17号			
土地	所有形態	所有権	用途地域	商業地域、第一種中高層住居専用地域
	面積	1,804.73㎡ (注)	容積率/建ぺい率	400%/80%、300%/60%
建物	所有形態	所有権	用途	共同住宅
	延床面積	8,163.50㎡	建築時期	平成15年8月
	構造	鉄筋コンクリート造陸屋根地下1階付10階建		
	賃貸可能戸数	総戸数104戸 (1LDK:21戸、1LDK+N:9戸、1LDK+S:20戸、2LDK:26戸、2LDK+N:2戸、2LDK+S:4戸、3LDK:19戸、4LDK:3戸)		
PM業務受託者	エイブル保証株式会社		信託受託者	中央三井信託銀行株式会社
サブリース業者	エイブル保証株式会社		サブリース種別	住宅部分:賃料保証型 駐車場部分:パス・スルー型
損益状況等				
◇損益状況等◇ (単位:千円)			◇賃貸借の概況◇ (平成21年11月30日現在)	
運用期間	自:平成21年 6月 1日 (183日) 至:平成21年 11月30日		テナント総数	1
(A) 賃貸事業収入 小計	110,348		賃貸可能戸数	104
貸室賃料・共益費	110,348		賃貸戸数	104
その他収入	-		賃貸可能面積 (㎡)	5,970.11
(B) 賃貸事業費用 小計	33,686		賃貸面積 (㎡)	5,970.11
管理業務等委託費用	1,165		月額賃料 (千円)	18,000
公租公課	7,146		敷金等 (千円)	10,000
水道光熱費	-		◇価格等◇ (単位:百万円)	
修繕費	2,748		取得年月日	平成16年3月3日
損害保険料	367		取得価格	3,590
信託報酬	600		◇取得時の鑑定評価額◇ (単位:百万円)	
減価償却費	21,548		価格時点	平成15年11月1日
その他賃貸事業費用	110		鑑定評価額	3,590
(C) 賃貸事業損益 = (A) - (B)	76,662		◇不動産等価格調査の概要◇ (単位:百万円)	
◇稼働率◇ (平成21年11月30日現在)			調査の基準となる時点	平成21年11月30日
稼働率 (戸数ベース)	100.0%		調査会社	財団法人日本不動産研究所
稼働率 (面積ベース)	100.0%		期末評価額	3,360
地域特性/物件特性				
当該地域は、都内高級住宅地の一つである音羽や目白エリアに隣接しており、利便性も高く、十分な需要の見込まれる地域です。護国寺の門前町で、従来は、表通りは中小規模の事務所・共同住宅、後背地は戸建住宅を主体とした比較的高級な住宅が多い地域でしたが、最近、表通りは高層共同住宅化が急速に進んでいます。本物件は、東京メトロ有楽町線「護国寺」駅至近に位置する比較的少人数のファミリー向けを主体とする賃貸住宅です。都心への利便性・生活利便性の面で優位性が認められ、グレードも周辺の競合マンションと比較しても標準的で、部屋タイプも比較的多様なバラエティに富んでいます。				
特記事項				
なし				

(注) セットバック部分 (約6.97㎡) を含みます。

C-2 パシフィックレジデンス千石

特定資産の種類、その名称及び所在地等				
特定資産の種類	信託不動産			
所在地	東京都文京区千石四丁目45番15号			
土地	所有形態	所有権	用途地域	商業地域
	面積	198.79㎡	容積率/建ぺい率	600%/80%
建物	所有形態	所有権	用途	共同住宅
	延床面積	1,273.92㎡	建築時期	平成15年2月
	構造	鉄骨鉄筋コンクリート造陸屋根12階建		
	賃貸可能戸数	総戸数33戸 (1DK:22戸、1LDK:11戸)		
PM業務受託者	タッチストーン・レジデンシャル・マネージメント株式会社		信託受託者	中央三井信託銀行株式会社
サブリース業者	タッチストーン・レジデンシャル・マネージメント株式会社		サブリース種別	パス・スルー型
損益状況等				
◇損益状況等◇ (単位:千円)			◇賃貸借の概況◇ (平成21年11月30日現在)	
運用期間	自:平成21年 6月 1日 (183日) 至:平成21年 11月30日		テナント総数	1
(A) 賃貸事業収入 小計	25,004		賃貸可能戸数	33
貸室賃料・共益費	24,230		賃貸戸数	28
その他収入	773		賃貸可能面積 (㎡)	1,104.50
(B) 賃貸事業費用 小計	11,375		賃貸面積 (㎡)	946.84
管理業務等委託費用	2,346		月額賃料 (千円)	3,850
公租公課	1,292		敷金等 (千円)	6,243
水道光熱費	323		◇価格等◇ (単位:百万円)	
修繕費	712		取得年月日	平成16年3月3日
損害保険料	69		取得価格	760
信託報酬	600		◇取得時の鑑定評価額◇ (単位:百万円)	
減価償却費	5,057		価格時点	平成15年11月1日
その他賃貸事業費用	975		鑑定評価額	760
(C) 賃貸事業損益 = (A) - (B)	13,628		◇不動産等価格調査の概要◇ (単位:百万円)	
◇稼働率◇ (平成21年11月30日現在)			調査の基準となる時点	平成21年11月30日
稼働率 (戸数ベース)	84.8%		調査会社	財団法人日本不動産研究所
稼働率 (面積ベース)	85.7%		期末評価額	708
地域特性/物件特性				
本物件の周辺地域は、都心への交通利便性及び生活利便性が高く、単身者や少人数世帯を中心に十分な需要が見込まれる地域です。本物件は都営地下鉄三田線「千石」駅近くに位置する主として単身者向けの賃貸住宅です。都心へのアクセスも良好でスーパーマーケット等も近くにあります。				
特記事項				
なし				

C-3 パシフィックレビュー自由が丘

特定資産の種類、その名称及び所在地等				
特定資産の種類	信託不動産			
所在地	東京都目黒区中根一丁目25番17号			
土地	所有形態	所有権	用途地域	第一種住居地域
	面積	524.81㎡	容積率/建ぺい率	300%/60%
建物	所有形態	所有権	用途	共同住宅
	延床面積	1,773.81㎡	建築時期	平成14年3月
	構造	鉄骨鉄筋コンクリート造陸屋根地下1階付10階建		
	賃貸可能戸数	総戸数28戸 (1K:6戸、1LDK:9戸、2DK:1戸、2LDK:12戸)		
PM業務受託者	アール・エー・アセット・マネジメント株式会社		信託受託者	中央三井信託銀行株式会社
サブリース業者	アール・エー・アセット・マネジメント株式会社		サブリース種別	パス・スルー型
損益状況等				
◇損益状況等◇ (単位:千円)			◇賃貸借の概況◇ (平成21年11月30日現在)	
運用期間	自:平成21年 6月 1日 (183日) 至:平成21年 11月30日		テナント総数	1
(A) 賃貸事業収入 小計	33,050		賃貸可能戸数	28
貸室賃料・共益費	32,164		賃貸戸数	27
その他収入	886		賃貸可能面積 (㎡)	1,435.93
(B) 賃貸事業費用 小計	14,708		賃貸面積 (㎡)	1,380.41
管理業務等委託費用	3,429		月額賃料 (千円)	5,712
公租公課	1,852		敷金等 (千円)	11,048
水道光熱費	435		◇価格等◇ (単位:百万円)	
修繕費	940		取得年月日	平成16年3月3日
損害保険料	118		取得価格	1,080
信託報酬	600		◇取得時の鑑定評価額◇ (単位:百万円)	
減価償却費	5,618		価格時点	平成15年11月1日
その他賃貸事業費用	1,712		鑑定評価額	1,080
(C) 賃貸事業損益 = (A) - (B)	18,342		◇不動産等価格調査の概要◇ (単位:百万円)	
◇稼働率◇ (平成21年11月30日現在)			調査の基準となる時点	平成21年11月30日
稼働率 (戸数ベース)	96.4%		調査会社	財団法人日本不動産研究所
稼働率 (面積ベース)	96.1%		期末評価額	1,040
地域特性/物件特性				
当該地域は、都心への接近性及び生活利便施設への接近性に比較的優れた、都道沿いの住宅地域です。本物件は、東急東横線・東急大井町線「自由が丘」駅から徒歩10分圏内に位置する主として子供のいない共働き夫婦向けの地上10階建ての賃貸マンションです。都心への接近性、生活利便施設への接近性等に比較的優れており、外観及び設備面ともに現在の入居者のニーズを満たす水準となっています。				
特記事項				
なし				

C-4 パシフィックレジデンス湯島

特定資産の種類、その名称及び所在地等				
特定資産の種類	信託不動産			
所在地	東京都文京区湯島二丁目18番2号			
土地	所有形態	所有権	用途地域	商業地域、近隣商業地域
	面積	413.51㎡(注)	容積率/建ぺい率	600%/80%、400%/80%
建物	所有形態	所有権	用途	居宅
	延床面積	1,810.64㎡	建築時期	平成15年2月
	構造	鉄筋コンクリート造陸屋根11階建		
	賃貸可能戸数	総戸数39戸(1R:10戸、1R+S:9戸、1K:9戸、1LDK+S:9戸、2LDK:2戸)		
PM業務受託者	三井不動産住宅リース株式会社		信託受託者	中央三井信託銀行株式会社
サブリース業者	三井不動産住宅リース株式会社		サブリース種別	パス・スルー型
損益状況等				
◇損益状況等◇(単位:千円)		◇賃貸借の概況◇ (平成21年11月30日現在)		
運用期間	自:平成21年6月1日(183日) 至:平成21年11月30日	テナント総数	1	
(A)賃貸事業収入 小計	36,794	賃貸可能戸数	39	
貸室賃料・共益費	34,013	賃貸戸数	37	
その他収入	2,781	賃貸可能面積(㎡)	1,623.62	
(B)賃貸事業費用 小計	16,582	賃貸面積(㎡)	1,522.18	
管理業務等委託費用	4,044	月額賃料(千円)	5,902	
公租公課	1,837	敷金等(千円)	11,648	
水道光熱費	311	◇価格等◇(単位:百万円)		
修繕費	1,676	取得年月日	平成16年3月3日	
損害保険料	104	取得価格	1,110	
信託報酬	600	◇取得時の鑑定評価額◇(単位:百万円)		
減価償却費	6,594	価格時点	平成15年11月1日	
その他賃貸事業費用	1,414	鑑定評価額	1,110	
(C)賃貸事業損益=(A)-(B)	20,212	◇不動産等価格調査の概要◇(単位:百万円)		
◇稼働率◇(平成21年11月30日現在)		調査の基準となる時点	平成21年11月30日	
稼働率(戸数ベース)	94.9%	調査会社	財団法人日本不動産研究所	
稼働率(面積ベース)	93.8%	期末評価額	1,040	
地域特性/物件特性				
当該地域は、東大附属病院、東京医科歯科大附属病院、順天堂医院等の大規模病院が立地していることから、もともと医療関係のテナントを中心とする事務所ビルの多い地域ですが、都心に近く、生活利便性の高い地域であることを反映して、最近では主に単身者や少数世帯向けのマンションが目立つようになってきています。本物件は、東京メトロ丸ノ内線・都営地下鉄大江戸線「本郷三丁目」駅から徒歩10分圏内という好立地に位置する地上11階建の単身者又は少数世帯向けの賃貸マンションです。事務所系用途の建物の多い地域に存するものの、比較的閑静な住環境で、かつ都心へのアクセスも良好で生活上の利便性についての優位性も認められます。				
特記事項				
なし				

(注) セットバック部分(約4.02㎡)を含みます。

C-6 ZESTY池上A棟・B棟

特定資産の種類、その名称及び所在地等				
特定資産の種類	信託不動産			
所在地	東京都大田区池上八丁目8番6-1号(A棟)、8番6-2号(B棟)			
土地	所有形態	所有権	用途地域	第一種住居地域
	面積	387.43㎡	容積率/建ぺい率	200%/60%
建物	所有形態	所有権	用途	共同住宅
	延床面積	A棟：423.39㎡ B棟：428.56㎡	建築時期	平成15年7月
	構造	鉄筋コンクリート造陸屋根4階建(A棟)、鉄筋コンクリート造陸屋根4階建(B棟)		
	賃貸可能戸数	総戸数19戸(1K：6戸、2LDK：13戸)		
PM業務受託者	タッチストーン・レジデンシャル・マネージメント株式会社		信託受託者	中央三井信託銀行株式会社
サブリース業者	タッチストーン・レジデンシャル・マネージメント株式会社		サブリース種別	パス・スルー型
損益状況等				
◇損益状況等◇ (単位：千円)			◇賃貸借の概況◇ (平成21年11月30日現在)	
運用期間	自：平成21年 6月 1日 (183日) 至：平成21年 11月30日		テナント総数	1
(A) 賃貸事業収入 小計	14,256		賃貸可能戸数	19
貸室賃料・共益費	13,566		賃貸戸数	18
その他収入	690		賃貸可能面積 (㎡)	764.84
(B) 賃貸事業費用 小計	6,501		賃貸面積 (㎡)	742.52
管理業務等委託費用	1,681		月額賃料 (千円)	2,380
公租公課	729		敷金等 (千円)	4,172
水道光熱費	89		◇価格等◇ (単位：百万円)	
修繕費	566		取得年月日	平成16年3月3日
損害保険料	50		取得価格	381
信託報酬	600		◇取得時の鑑定評価額◇ (単位：百万円)	
減価償却費	2,574		価格時点	平成15年10月1日
その他賃貸事業費用	210		鑑定評価額	381
(C) 賃貸事業損益 = (A) - (B)	7,755		◇不動産等価格調査の概要◇ (単位：百万円)	
◇稼働率◇ (平成21年11月30日現在)			調査の基準となる時点	平成21年11月30日
稼働率 (戸数ベース)	94.7%		調査会社	財団法人日本不動産研究所
稼働率 (面積ベース)	97.1%		期末評価額	376
地域特性/物件特性				
当該地域は、中層共同住宅、戸建住宅を中心として、アパート等が混在する、区画が整然とした住宅地域です。本物件は、東急池上線「池上」駅から徒歩10分圏内に位置し、都心への接近性が比較的良好で、周辺には商店街や池上総合病院等の生活利便施設も揃っています。主に子供のいない共働きの夫婦向けの賃貸用デザイナーズマンションで、外観に高級感があり、設備面においても現在の入居者のニーズを満たす水準となっています。				
特記事項				
なし				

C-8 パシフィックレビュー八王子

特定資産の種類、その名称及び所在地等				
特定資産の種類	信託不動産			
所在地	東京都八王子市明神町四丁目14番1号			
土地	所有形態	所有権	用途地域	商業地域、近隣商業地域
	面積	507.98㎡	容積率/建ぺい率	600%/80%、300%/80%
建物	所有形態	所有権	用途	店舗、事務所、共同住宅
	延床面積	2,491.26㎡	建築時期	昭和63年1月
	構造	鉄筋コンクリート造陸屋根9階建		
	賃貸可能戸数	総戸数40戸(1K:1戸、2K:5戸、2DK:28戸、事務所:6戸)		
PM業務受託者	株式会社リーヴライフトゥエンティワン		信託受託者	中央三井信託銀行株式会社
サブリース業者	株式会社リーヴライフトゥエンティワン		サブリース種別	パス・スルー型
損益状況等				
◇損益状況等◇(単位:千円)		◇賃貸借の概況◇		
運用期間	自:平成21年 6月 1日(183日) 至:平成21年 11月30日	(平成21年11月30日現在)		
		テナント総数	1	
(A)賃貸事業収入 小計	31,133	賃貸可能戸数	40	
貸室賃料・共益費	30,743	賃貸戸数	37	
その他収入	390	賃貸可能面積(㎡)	2,106.67	
(B)賃貸事業費用 小計	15,968	賃貸面積(㎡)	2,004.27	
管理業務等委託費用	3,550	月額賃料(千円)	5,002	
公租公課	814	敷金等(千円)	11,795	
水道光熱費	1,207	◇価格等◇(単位:百万円)		
修繕費	2,833	取得年月日	平成16年3月3日	
損害保険料	63	取得価格	700	
信託報酬	600	◇取得時の鑑定評価額◇(単位:百万円)		
減価償却費	6,670	価格時点	平成15年11月1日	
その他賃貸事業費用	229	鑑定評価額	700	
(C)賃貸事業損益=(A)-(B)	15,165	◇不動産等価格調査の概要◇(単位:百万円)		
◇稼働率◇(平成21年11月30日現在)		調査の基準となる時点	平成21年11月30日	
稼働率(戸数ベース)	92.5%	調査会社	財団法人日本不動産研究所	
稼働率(面積ベース)	95.1%	期末評価額	572	
地域特性/物件特性				
当該地域は、幹線道路沿いに中・高層の店舗(事務所)付共同住宅、中・高層共同住宅が連たんする地域です。本物件は、京王線「京王八王子」駅から徒歩5分圏内に位置する、1~3階までを店舗・事務所、4階以上を賃貸住宅としている地上9階建の賃貸マンションです。住戸のタイプは2DKを基本とした構成となっており、品等は周辺の競合物件と比較して相応です。また、交通利便性に比較的優れ、また生活環境も比較的良好です。				
特記事項				
なし				

C-9 グランドハイツ日比野

特定資産の種類、その名称及び所在地等				
特定資産の種類	信託不動産			
所在地	愛知県名古屋市熱田区比々野町19番地			
土地	所有形態	所有権	用途地域	商業地域
	面積	2,477.64㎡	容積率/建ぺい率	400%/80%
建物	所有形態	所有権	用途	共同住宅
	延床面積	8,058.98㎡	建築時期	平成4年4月
	構造	鉄骨鉄筋コンクリート造陸屋根14階建		
	賃貸可能戸数	総戸数124戸(2LDK:13戸、3LDK:110戸、事務所:1戸)		
PM業務受託者	株式会社大京リアルド		信託受託者	中央三井信託銀行株式会社
サブリース業者	株式会社大京リアルド		サブリース種別	パス・スルー型
損益状況等				
◇損益状況等◇(単位:千円)		◇賃貸借の概況◇		
運用期間	自:平成21年 6月 1日(183日) 至:平成21年 11月30日	(平成21年11月30日現在)		
		テナント総数	1	
(A)賃貸事業収入 小計	71,266	賃貸可能戸数	124	
貸室賃料・共益費	67,229	賃貸戸数	122	
その他収入	4,037	賃貸可能面積(㎡)	7,598.40	
(B)賃貸事業費用 小計	28,842	賃貸面積(㎡)	7,507.50	
管理業務等委託費用	4,537	月額賃料(千円)	10,627	
公租公課	2,584	敷金等(千円)	23,827	
水道光熱費	2,840	◇価格等◇(単位:百万円)		
修繕費	2,350	取得年月日	平成16年3月3日	
損害保険料	280	取得価格	1,230	
信託報酬	600	◇取得時の鑑定評価額◇(単位:百万円)		
減価償却費	14,866	価格時点	平成15年11月1日	
その他賃貸事業費用	783	鑑定評価額	1,230	
(C)賃貸事業損益=(A)-(B)	42,423	◇不動産等価格調査の概要◇(単位:百万円)		
◇稼働率◇(平成21年11月30日現在)		調査の基準となる時点	平成21年11月30日	
稼働率(戸数ベース)	98.4%	調査会社	財団法人日本不動産研究所	
稼働率(面積ベース)	98.8%	期末評価額	1,330	
地域特性/物件特性				
当該地域は共同住宅のほか工場や戸建住宅も混在する地域です。本物件は、名古屋市営地下鉄名港線「日比野」駅から徒歩5分圏内に位置する地上14階建のファミリー向けの賃貸マンションです。主な需要層は単身者・学生等で1LDK程度の間取りが多く成約されていますが、ファミリー層も相応の需要があり、最近では分譲住宅の供給が多く見られます。名古屋市内外を問わず需要者は多く、築後相当の期間を経過した物件であっても稼働状況は良好です。なお、平成21年1月の外壁・エントランス・共用廊下等の大規模修繕工事により、適正な修繕及び更新がなされています。				
特記事項				
なし				

C-10 パシフィックレジデンス向陽町

特定資産の種類、その名称及び所在地等				
特定資産の種類	信託不動産			
所在地	愛知県名古屋市千種区向陽町三丁目5番地			
土地	所有形態	所有権	用途地域	第一種中高層住居専用地域
	面積	2,068.69㎡	容積率/建ぺい率	200%/60%
建物	所有形態	所有権	用途	共同住宅
	延床面積	2,195.30㎡	建築時期	平成12年2月
	構造	鉄筋コンクリート造ルーフィング葺5階建		
	賃貸可能戸数	総戸数40戸(1K:15戸、1LDK:25戸)		
PM業務受託者	東京建物不動産販売株式会社		信託受託者	中央三井信託銀行株式会社
サブリース業者	東京建物不動産販売株式会社		サブリース種別	パス・スルー型
損益状況等				
◇損益状況等◇(単位:千円)		◇賃貸借の概況◇ (平成21年11月30日現在)		
運用期間	自:平成21年 6月 1日(183日) 至:平成21年 11月30日	テナント総数	1	
(A)賃貸事業収入 小計	22,306	賃貸可能戸数	40	
貸室賃料・共益費	22,306	賃貸戸数	38	
その他収入	—	賃貸可能面積(㎡)	1,816.00	
(B)賃貸事業費用 小計	9,787	賃貸面積(㎡)	1,726.40	
管理業務等委託費用	2,745	月額賃料(千円)	3,505	
公租公課	914	敷金等(千円)	8,233	
水道光熱費	626	◇価格等◇(単位:百万円)		
修繕費	1,910	取得年月日	平成16年3月2日	
損害保険料	131	取得価格	454	
信託報酬	600	◇取得時の鑑定評価額◇(単位:百万円)		
減価償却費	2,450	価格時点	平成15年11月1日	
その他賃貸事業費用	408	鑑定評価額	462	
(C)賃貸事業損益=(A)-(B)	12,518	◇不動産等価格調査の概要◇(単位:百万円)		
◇稼働率◇(平成21年11月30日現在)		調査の基準となる時点	平成21年11月30日	
稼働率(戸数ベース)	95.0%	調査会社	財団法人日本不動産研究所	
稼働率(面積ベース)	95.1%	期末評価額	439	
地域特性/物件特性				
当該地域は、中層共同住宅、戸建住宅が混在するなだらかな起伏のある住宅地域です。本物件は、名古屋市営地下鉄東山線「池下」駅から徒歩10分圏内に位置する主として単身者向けの地上5階建の賃貸マンションです。また、交通利便性に比較的優れ、また生活環境も比較的良好である等の強みを持っています。				
特記事項				
なし				

C-11 パシフィックレビュー永田町

特定資産の種類、その名称及び所在地等				
特定資産の種類	不動産			
所在地	東京都千代田区永田町二丁目17番3号			
土地	所有形態	所有権	用途地域	商業地域
	面積	367.70㎡（注）	容積率／建ぺい率	500％／80％
建物	所有形態	所有権	用途	居宅
	延床面積	1,272.70㎡	建築時期	平成15年1月
	構造	鉄筋コンクリート造陸屋根10階建		
	賃貸可能戸数	総戸数23戸（1K：20戸、1LDK：2戸、2LDK：1戸）		
PM業務受託者	タッチストーン・レジデンシャル・マネージメント株式会社		信託受託者	—
サブリース業者	タッチストーン・レジデンシャル・マネージメント株式会社		サブリース種別	パス・スルー型
損益状況等				
◇損益状況等◇（単位：千円）			◇賃貸借の概況◇ （平成21年11月30日現在）	
運用期間	自：平成21年 6月 1日（183日） 至：平成21年 11月30日		テナント総数	1
(A) 賃貸事業収入 小計	23,265		賃貸可能戸数	23
貸室賃料・共益費	22,905		賃貸戸数	21
その他収入	360		賃貸可能面積（㎡）	1,056.09
(B) 賃貸事業費用 小計	12,143		賃貸面積（㎡）	964.10
管理業務等委託費用	2,896		月額賃料（千円）	3,940
公租公課	1,555		敷金等（千円）	5,267
水道光熱費	301		◇価格等◇（単位：百万円）	
修繕費	1,013		取得年月日	平成16年6月24日
損害保険料	76		取得価格	1,000
信託報酬	—		◇取得時の鑑定評価額◇（単位：百万円）	
減価償却費	3,165		価格時点	平成16年4月1日
その他賃貸事業費用	3,134		鑑定評価額	1,010
(C) 賃貸事業損益＝(A)－(B)	11,122		◇不動産等価格調査の概要◇（単位：百万円）	
◇稼働率◇（平成21年11月30日現在）			調査の基準となる時点	平成21年11月30日
稼働率（戸数ベース）	91.3%		調査会社	大和不動産鑑定株式会社
稼働率（面積ベース）	91.3%		期末評価額	719
地域特性／物件特性				
当該地域は、都内中心部に位置しているものの、公共関連の中核機関が建ち並んでいることから希少性の高い閑静な地域であり、居住環境も良好です。本物件は、東京メトロ半蔵門線・南北線・有楽町線「永田町」駅、東京メトロ丸ノ内線・銀座線「赤坂見附」駅からいずれも徒歩5分圏内に位置しており、麹町地区及び赤坂地区のビジネス街へ徒歩通勤可能であり利便性に優れています。				
特記事項				
なし				

（注）セットバック部分（約3.68㎡）を含みます。

C-12 パシフィックレジデンス水道橋

特定資産の種類、その名称及び所在地等				
特定資産の種類	不動産			
所在地	東京都千代田区三崎町三丁目2番6号			
土地	所有形態	所有権	用途地域	商業地域
	面積	658.37㎡	容積率/建ぺい率	500%/80%
建物	所有形態	所有権	用途	共同住宅
	延床面積	4,043.48㎡	建築時期	平成16年12月
	構造	鉄骨鉄筋コンクリート造陸屋根地下1階付14階建		
	賃貸可能戸数	総戸数65戸 (1K:13戸、1LDK:26戸、2LDK:26戸)		
PM業務受託者	タッチストーン・レジデンシャル・マネージメント株式会社		信託受託者	—
サブリース業者	タッチストーン・レジデンシャル・マネージメント株式会社		サブリース種別	パス・スルー型
損益状況等				
◇損益状況等◇ (単位:千円)			◇賃貸借の概況◇ (平成21年11月30日現在)	
運用期間	自:平成21年 6月 1日 (183日) 至:平成21年 11月30日		テナント総数	1
(A) 賃貸事業収入 小計	75,374		賃貸可能戸数	65
貸室賃料・共益費	74,876		賃貸戸数	61
その他収入	498		賃貸可能面積 (㎡)	3,039.14
(B) 賃貸事業費用 小計	22,704		賃貸面積 (㎡)	2,855.51
管理業務等委託費用	5,896		月額賃料 (千円)	12,122
公租公課	2,731		敷金等 (千円)	19,714
水道光熱費	858		◇価格等◇ (単位:百万円)	
修繕費	1,073		取得年月日	平成17年2月25日
損害保険料	189		取得価格	2,330
信託報酬	—		◇取得時の鑑定評価額◇ (単位:百万円)	
減価償却費	10,856		価格時点	平成16年5月31日
その他賃貸事業費用	1,099		鑑定評価額	2,260
(C) 賃貸事業損益 = (A) - (B)	52,670		◇不動産等価格調査の概要◇ (単位:百万円)	
◇稼働率◇ (平成21年11月30日現在)			調査の基準となる時点	平成21年11月30日
稼働率 (戸数ベース)	93.8%		調査会社	財団法人日本不動産研究所
稼働率 (面積ベース)	94.0%		期末評価額	2,310
地域特性/物件特性				
<p>本物件は、総戸数65戸からなる地下1階付地上14階建の賃貸マンションであり、JR中央線・都営地下鉄三田線「水道橋」駅から徒歩圏内に位置し、都心地域への交通利便性に優れています。周辺地区は、従来から印刷・出版業を中心とする中小企業や、資格専門学校等が集中した比較的中小規模な事務所ビルが多い地域でありましたが、平成16年2月に本物件近接地域南側の再開発事業区域（東京都千代田区西神田3丁目北部地区）に事務所と共同住宅からなる大型ビルが建設され、周辺地域の活性化に寄与するものと思われます。その他、都心回帰と相俟って、周辺ではマンション建設が多く見受けられ、徐々に共同住宅地域へと移行していくものと思われます。</p>				
特記事項				
なし				

C-13 パシフィックタワー乃木坂

特定資産の種類、その名称及び所在地等				
特定資産の種類	不動産			
所在地	東京都港区赤坂九丁目6番39号			
土地	所有形態	所有権	用途地域	商業地域
	面積	509.96㎡	容積率/建ぺい率	500%/80%
建物	所有形態	所有権	用途	共同住宅、駐車場
	延床面積	5,032.12㎡	建築時期	平成16年8月
	構造	鉄筋コンクリート造陸屋根地下2階付19階建		
	賃貸可能戸数	総戸数68戸(1K:17戸、1LDK:34戸、2LDK:17戸)		
PM業務受託者	タッチストーン・レジデンシャル・マネージメント株式会社		信託受託者	—
サブリース業者	タッチストーン・レジデンシャル・マネージメント株式会社		サブリース種別	パス・スルー型
損益状況等				
◇損益状況等◇(単位:千円)			◇賃貸借の概況◇	
運用期間	自:平成21年6月1日(183日) 至:平成21年11月30日		(平成21年11月30日現在)	
(A) 賃貸事業収入 小計	109,462		テナント総数	1
貸室賃料・共益費	108,663		賃貸可能戸数	68
その他収入	799		賃貸戸数	60
(B) 賃貸事業費用 小計	41,759		賃貸可能面積(㎡)	3,485.00
管理業務等委託費用	8,779		賃貸面積(㎡)	3,062.44
公租公課	3,284		月額賃料(千円)	16,464
水道光熱費	926		敷金等(千円)	27,490
修繕費	3,617		◇価格等◇(単位:百万円)	
損害保険料	391		取得年月日	平成16年9月30日
信託報酬	—		取得価格	3,900
減価償却費	16,782		◇取得時の鑑定評価額◇(単位:百万円)	
その他賃貸事業費用	7,976		価格時点	平成16年6月7日
(C) 賃貸事業損益=(A)-(B)	67,703		鑑定評価額	3,760
◇稼働率◇(平成21年11月30日現在)			◇不動産等価格調査の概要◇(単位:百万円)	
稼働率(戸数ベース)	88.2%		調査の基準となる時点	平成21年11月30日
稼働率(面積ベース)	87.9%		調査会社	森井総合鑑定株式会社
			期末評価額	3,680
地域特性/物件特性				
当該地域は、交通接近性が良好であり、周辺には全国でも有名な繁華街、防衛庁跡地の大規模再開発地域が所在しているため、今後も堅調な賃貸需要が期待されるエリアです。本物件は、総戸数68戸からなる地上19階建の賃貸マンションであり、1階部分には東京メトロ千代田線「乃木坂」駅への出入口が設置されています。周辺の類似物件と比較してもグレードが高い物件です。				
特記事項				
本件土地の一部には、東京地下鉄株式会社による地下鉄連絡通路(出入口)設置のため地上権が設定されています。				

C-14 パシフィックレジデンス赤坂 I

特定資産の種類、その名称及び所在地等				
特定資産の種類	不動産			
所在地	東京都港区赤坂七丁目 5 番10号			
土地	所有形態	所有権	用途地域	第二種住居地域、第二種中高層住居 専用地域
	面積	889.67㎡	容積率/建ぺい率	300%/60%
建物	所有形態	所有権	用途	共同住宅
	延床面積	1,749.18㎡	建築時期	平成16年 5 月
	構造	鉄筋コンクリート造陸屋根 5 階建		
	賃貸可能戸数	総戸数37戸 (1K : 8戸、1DK : 15戸、1LDK : 9戸、2LDK : 4戸、3LDK : 1戸)		
PM業務受託者	タッチストーン・レジデンシャル・マネー ジメント株式会社	信託受託者	-	
サブリース業者	タッチストーン・レジデンシャル・マネー ジメント株式会社	サブリース種別	パス・スルー型	
損益状況等				
◇損益状況等◇ (単位: 千円)		◇賃貸借の概況◇ (平成21年11月30日現在)		
運用期間	自:平成21年 6月 1日 (183日) 至:平成21年 11月30日	テナント総数	1	
(A) 賃貸事業収入 小計	42,015	賃貸可能戸数	37	
貸室賃料・共益費	41,762	賃貸戸数	35	
その他収入	253	賃貸可能面積 (㎡)	1,352.02	
(B) 賃貸事業費用 小計	15,282	賃貸面積 (㎡)	1,280.15	
管理業務等委託費用	3,282	月額賃料 (千円)	6,841	
公租公課	1,778	敷金等 (千円)	9,332	
水道光熱費	435	◇価格等◇ (単位: 百万円)		
修繕費	1,350	取得年月日	平成16年6月30日	
損害保険料	102	取得価格	1,300	
信託報酬	-	◇取得時の鑑定評価額◇ (単位: 百万円)		
減価償却費	5,984	価格時点	平成16年5月31日	
その他賃貸事業費用	2,348	鑑定評価額	1,300	
(C) 賃貸事業損益 = (A) - (B)	26,733	◇不動産等価格調査の概要◇ (単位: 百万円)		
◇稼働率◇ (平成21年11月30日現在)		調査の基準となる時点	平成21年11月30日	
稼働率 (戸数ベース)	94.6%	調査会社	株式会社谷澤総合鑑定所	
稼働率 (面積ベース)	94.7%	期末評価額	1,180	
地域特性/物件特性				
当該地域は、東京メトロ千代田線「赤坂」駅、東京メトロ銀座線・半蔵門線「青山一丁目」駅からいずれも徒歩10分圏内に位置しており、周辺地域が寮や社宅、中層の賃貸住宅が建ち並ぶ地域であることから、居住環境も比較的良好です。また、ビジネスエリアである霞ヶ関・大手町へのアクセスも良好であるなど、利便性も良好であり、都心通勤者・単身者層を中心に堅調なテナント需要が期待できるものと思われます。本物件は、総戸数37戸からなる地上5階建の賃貸マンションです。周辺の類似物件と比較してもグレードが高い物件です。				
特記事項				
なし				

C-15 アパートメント西麻布

特定資産の種類、その名称及び所在地等				
特定資産の種類	信託不動産			
所在地	東京都港区西麻布四丁目15番2号			
土地	所有形態	所有権	用途地域	商業地域
	面積	1,194.72㎡(注)	容積率/建ぺい率	600%/80%
建物	所有形態	所有権	用途	共同住宅、店舗、駐車場
	延床面積	10,834.93㎡	建築時期	平成16年7月
	構造	鉄骨鉄筋コンクリート造陸屋根地下1階付14階建		
	賃貸可能戸数	総戸数125戸(1R:10戸、1K:50戸、1LDK:28戸、1LDK+N:6戸、2LDK:14戸、3LDK:13戸、4LDK:2戸、店舗:2戸)		
PM業務受託者	東京建物不動産販売株式会社		信託受託者	みずほ信託銀行株式会社
サブリース業者	東京建物不動産販売株式会社		サブリース種別	パス・スルー型
損益状況等				
◇損益状況等◇(単位:千円)			◇賃貸借の概況◇	
運用期間	自:平成21年6月1日(183日) 至:平成21年11月30日		(平成21年11月30日現在)	
			テナント総数	1
(A) 賃貸事業収入 小計	195,636		賃貸可能戸数	125
貸室賃料・共益費	188,605		賃貸戸数	102
その他収入	7,030		賃貸可能面積(㎡)	7,078.64
(B) 賃貸事業費用 小計	80,701		賃貸面積(㎡)	5,577.72
管理業務等委託費用	24,674		月額賃料(千円)	30,115
公租公課	7,678		敷金等(千円)	90,266
水道光熱費	4,018		◇価格等◇(単位:百万円)	
修繕費	4,319		取得年月日	平成16年12月2日
損害保険料	542		取得価格	7,920
信託報酬	750		◇取得時の鑑定評価額◇(単位:百万円)	
減価償却費	29,650		価格時点	平成16年9月15日
その他賃貸事業費用	9,067		鑑定評価額	7,990
(C) 賃貸事業損益=(A)-(B)	114,934		◇不動産等価格調査の概要◇(単位:百万円)	
◇稼働率◇(平成21年11月30日現在)			調査の基準となる時点	平成21年11月30日
稼働率(戸数ベース)	81.6%		調査会社	森井総合鑑定株式会社
稼働率(面積ベース)	78.8%		期末評価額	6,960
地域特性/物件特性				
当該地域は、ブランドイメージの高い「六本木」「広尾」「南青山」に隣接する高級住宅地として、旧来より人気の高い地域です。本物件は、東京メトロ日比谷線・都営地下鉄大江戸線「六本木」駅、東京メトロ日比谷線「広尾」駅から徒歩圏に位置し、また渋谷駅方面へのバス停が対象不動産より数十メートル内にあり、都心接近性は良好です。本物件は、単身者及び少人数世帯向けを中心に、ワンルームから4LDKまでを揃える123戸の住居及び2戸の店舗から成る総戸数125戸の地下1階地上14階建の賃貸マンションです。周辺の高層共同住宅と比べ、室内の仕上げ、仕様が良好で天井高も2.6m(最上階は3m)と余裕がある上、専有住戸の多くが南側開口、高層階の眺望も良好であり、更にスタイリッシュな外観で高いグレード感を有しております。				
特記事項				
なし				

(注) セットバック部分(約3.22㎡)を含みます。

C-16 パシフィックレジデンス天神南

特定資産の種類、その名称及び所在地等				
特定資産の種類	信託不動産			
所在地	福岡県福岡市中央区渡辺通三丁目10番24号			
土地	所有形態	所有権	用途地域	商業地域
	面積	815.48㎡	容積率/建ぺい率	400%/80%
建物	所有形態	所有権	用途	共同住宅
	延床面積	3,374.89㎡	建築時期	平成16年1月
	構造	鉄骨鉄筋コンクリート造陸屋根15階建		
	賃貸可能戸数	総戸数56戸 (1LDK:3戸、2LDK:53戸)		
PM業務受託者	株式会社大京リアルド		信託受託者	三菱UFJ信託銀行株式会社
サブリース業者	株式会社大京リアルド		サブリース種別	パス・スルー型
損益状況等				
◇損益状況等◇ (単位:千円)		◇賃貸借の概況◇ (平成21年11月30日現在)		
運用期間	自:平成21年 6月 1日 (183日) 至:平成21年 11月30日	テナント総数	1	
(A) 賃貸事業収入 小計	34,522	賃貸可能戸数	56	
貸室賃料・共益費	33,133	賃貸戸数	45	
その他収入	1,388	賃貸可能面積 (㎡)	3,179.96	
(B) 賃貸事業費用 小計	20,187	賃貸面積 (㎡)	2,555.17	
管理業務等委託費用	3,037	月額賃料 (千円)	5,378	
公租公課	789	敷金等 (千円)	2,532	
水道光熱費	835	◇価格等◇ (単位:百万円)		
修繕費	2,198	取得年月日	平成16年12月3日	
損害保険料	261	取得価格	1,200	
信託報酬	500	◇取得時の鑑定評価額◇ (単位:百万円)		
減価償却費	11,393	価格時点	平成16年9月1日	
その他賃貸事業費用	1,170	鑑定評価額	1,230	
(C) 賃貸事業損益 = (A) - (B)	14,335	◇不動産等価格調査の概要◇ (単位:百万円)		
◇稼働率◇ (平成21年11月30日現在)		調査の基準となる時点	平成21年11月30日	
稼働率 (戸数ベース)	80.4%	調査会社	大和不動産鑑定株式会社	
稼働率 (面積ベース)	80.4%	期末評価額	936	
地域特性/物件特性				
当該地域は、中高層の共同住宅を主体として、低層店舗、戸建住宅、駐車場の混在する住商混在地域です。本物件は、西鉄天神大牟田線「西鉄福岡(天神)」駅・福岡市営地下鉄七隈線「天神南」駅及び「渡辺通」駅から徒歩10分圏内であり、またビジネス街への徒歩通勤が可能な利便性の高いエリアに位置する地上15階建の賃貸マンションです。				
特記事項				
なし				

C-17 パシフィックリビュー博多駅南

特定資産の種類、その名称及び所在地等				
特定資産の種類	信託不動産			
所在地	福岡県福岡市博多区博多駅南四丁目3番29号			
土地	所有形態	所有権	用途地域	商業地域
	面積	419.00㎡	容積率/建ぺい率	400%/80%
建物	所有形態	所有権	用途	共同住宅
	延床面積	1,912.19㎡	建築時期	平成15年1月
	構造	鉄骨鉄筋コンクリート・鉄筋コンクリート造陸屋根11階建		
	賃貸可能戸数	総戸数39戸(1DK:38戸、2LDK:1戸)		
PM業務受託者	株式会社大京リアルド		信託受託者	三菱UFJ信託銀行株式会社
サブリース業者	株式会社大京リアルド		サブリース種別	パス・スルー型
損益状況等				
◇損益状況等◇(単位:千円)		◇賃貸借の概況◇ (平成21年11月30日現在)		
運用期間	自:平成21年 6月 1日(183日) 至:平成21年 11月30日	テナント総数	1	
(A)賃貸事業収入 小計	16,780	賃貸可能戸数	39	
貸室賃料・共益費	16,428	賃貸戸数	35	
その他収入	352	賃貸可能面積(㎡)	1,606.29	
(B)賃貸事業費用 小計	9,137	賃貸面積(㎡)	1,439.49	
管理業務等委託費用	1,518	月額賃料(千円)	2,457	
公租公課	691	敷金等(千円)	1,306	
水道光熱費	359	◇価格等◇(単位:百万円)		
修繕費	813	取得年月日	平成16年12月3日	
損害保険料	130	取得価格	420	
信託報酬	450	◇取得時の鑑定評価額◇(単位:百万円)		
減価償却費	3,739	価格時点	平成16年9月1日	
その他賃貸事業費用	1,435	鑑定評価額	424	
(C)賃貸事業損益=(A)-(B)	7,643	◇不動産等価格調査の概要◇(単位:百万円)		
◇稼働率◇(平成21年11月30日現在)		調査の基準となる時点	平成21年11月30日	
稼働率(戸数ベース)	89.7%	調査会社	大和不動産鑑定株式会社	
稼働率(面積ベース)	89.6%	期末評価額	324	
地域特性/物件特性				
当該地域は、共同住宅、事務所ビル、営業所が混在する住商混在地域です。本物件はJR鹿児島本線、福岡市営地下鉄「博多」駅まで約1.5kmに位置し、西鉄バス「山王公園」停留所から徒歩約1分に位置する主として単身生活者向けの賃貸住宅です。博多駅周辺のビジネス街や福岡市郊外への通勤等に比較的良好な利便性を持ち、標準的な設備機能を備えた単身生活者用の住居としては広めの部屋となっています。				
特記事項				
なし				

C-18 パシフィックレジデンス人形町

特定資産の種類、その名称及び所在地等				
特定資産の種類	信託不動産			
所在地	東京都中央区日本橋人形町一丁目11番7号			
土地	所有形態	所有権	用途地域	商業地域
	面積	214.77㎡(注)	容積率/建ぺい率	600%/80%
建物	所有形態	所有権	用途	共同住宅、店舗
	延床面積	1,018.34㎡	建築時期	平成16年3月
	構造	鉄筋コンクリート造陸屋根地下1階付7階建		
	賃貸可能戸数	総戸数25戸(1K:2戸、1DK:16戸、1LDK:6戸、店舗:1戸)		
PM業務受託者	エイブル保証株式会社		信託受託者	中央三井信託銀行株式会社
サブリース業者	エイブル保証株式会社		サブリース種別	賃料保証型(店舗部分はパス・スルー型)
損益状況等				
◇損益状況等◇(単位:千円)			◇賃貸借の概況◇	
運用期間	自:平成21年6月1日(183日) 至:平成21年11月30日		(平成21年11月30日現在)	
			テナント総数	1
(A) 賃貸事業収入 小計	17,952		賃貸可能戸数	25
貸室賃料・共益費	17,952		賃貸戸数	25
その他収入	-		賃貸可能面積(㎡)	848.24
(B) 賃貸事業費用 小計	6,079		賃貸面積(㎡)	848.24
管理業務等委託費用	379		月額賃料(千円)	2,992
公租公課	702		敷金等(千円)	4,500
水道光熱費	-		◇価格等◇(単位:百万円)	
修繕費	329		取得年月日	平成16年12月3日
損害保険料	56		取得価格	572
信託報酬	500		◇取得時の鑑定評価額◇(単位:百万円)	
減価償却費	3,790		価格時点	平成16年7月31日
その他賃貸事業費用	320		鑑定評価額	572
(C) 賃貸事業損益=(A)-(B)	11,872		◇不動産等価格調査の概要◇(単位:百万円)	
◇稼働率◇(平成21年11月30日現在)			調査の基準となる時点	平成21年11月30日
稼働率(戸数ベース)	100.0%		調査会社	財団法人日本不動産研究所
稼働率(面積ベース)	100.0%		期末評価額	558
地域特性/物件特性				
当該地域は、都心への近接性を生かした住宅地として、特に単身者や少数人世帯等の需要が見込まれる地域です。本物件は、東京メトロ半蔵門線「水天宮前」駅、東京メトロ日比谷線「人形町」駅及び都営地下鉄浅草線「人形町」駅から徒歩圏に位置し、単身者及び少数人世帯向け住戸を中心タイプとする、店舗1戸付きの総戸数25戸から成る地上7階建の賃貸マンションです。周辺の高層共同住宅と比べてグレードは標準的、貸室の規模は標準的、1LDKについてはやや広め、設備は標準的です。				
特記事項				
なし				

(注) セットバック部分(約12.04㎡)を含みます。

C-19 パシフィックレジデンス代官山

特定資産の種類、その名称及び所在地等				
特定資産の種類	信託不動産			
所在地	東京都渋谷区代官山町1番4号			
土地	所有形態	所有権	用途地域	第二種住居地域、第一種住居地域
	面積	701.53㎡	容積率/建ぺい率	400%/60%、300%/60%
建物	所有形態	所有権	用途	共同住宅
	延床面積	2,859.12㎡	建築時期	平成16年7月
	構造	鉄筋コンクリート造陸屋根地下1階付8階建		
	賃貸可能戸数	総戸数42戸(1R:14戸、1LDK:19戸、2LDK:9戸)		
PM業務受託者	株式会社リーヴライフトゥエンティーンワン		信託受託者	中央三井信託銀行株式会社
サブリース業者	株式会社リーヴライフトゥエンティーンワン		サブリース種別	パス・スルー型
損益状況等				
◇損益状況等◇(単位:千円)		◇賃貸借の概況◇		
運用期間	自:平成21年6月1日(183日) 至:平成21年11月30日	(平成21年11月30日現在)		
		テナント総数	1	
(A)賃貸事業収入 小計	59,923	賃貸可能戸数	42	
貸室賃料・共益費	59,091	賃貸戸数	34	
その他収入	832	賃貸可能面積(㎡)	2,067.08	
(B)賃貸事業費用 小計	23,222	賃貸面積(㎡)	1,703.25	
管理業務等委託費用	4,014	月額賃料(千円)	8,964	
公租公課	1,880	敷金等(千円)	17,743	
水道光熱費	1,208	◇価格等◇(単位:百万円)		
修繕費	2,694	取得年月日	平成16年12月3日	
損害保険料	192	取得価格	2,180	
信託報酬	1,300	◇取得時の鑑定評価額◇(単位:百万円)		
減価償却費	11,041	価格時点	平成16年7月31日	
その他賃貸事業費用	889	鑑定評価額	2,180	
(C)賃貸事業損益=(A)-(B)	36,701	◇不動産等価格調査の概要◇(単位:百万円)		
◇稼働率◇(平成21年11月30日現在)		調査の基準となる時点	平成21年11月30日	
稼働率(戸数ベース)	81.0%	調査会社	森井総合鑑定株式会社	
稼働率(面積ベース)	82.4%	期末評価額	2,210	
地域特性/物件特性				
当該地域は渋谷区の南部に位置しており、都心接近性等の立地条件が良く、地域の名声の高い代官山、広尾、恵比寿等の人気エリアに属しています。本物件は、その中でも近年特に住宅地として、また商業地としても人気の高いブランドイメージを有する代官山エリアに位置しており、東急東横線「代官山」駅から徒歩10分圏内に所在する地下1階地上8階建の賃貸マンションです。				
特記事項				
1 信託不動産南西側私道の所有権は、信託不動産の近隣に所在するマンションの敷地権及び一部共有持分として登記されていますが、当該一部共有持分権者と境界確認書が締結されていません。信託不動産の近隣に所在するマンションと現所有者等との間で締結された覚書において、信託建物存続期間中は、信託建物ピロティの形状変更、南西側私道に面する住戸の用途変更はできません。また、車輛・タクシーが南西側私道を利用することはできません。				
2 信託土地の一部(約138㎡)は、都市計画道路(補助18号線・計画幅員15m)区域内に存しています。事業決定はなされておらず、事業実施時期、取用面積等の詳細は未定ですが、将来的に事業決定されれば、土地取用により建物が既存不適格となる可能性があります。				

C-20 パシフィックレジデンス市ヶ谷

特定資産の種類、その名称及び所在地等				
特定資産の種類	信託不動産			
所在地	東京都新宿区市谷本村町3番17号			
土地	所有形態	所有権	用途地域	商業地域
	面積	533.80㎡	容積率/建ぺい率	600%/80%
建物	所有形態	所有権	用途	共同住宅
	延床面積	3,477.67㎡	建築時期	平成16年8月
	構造	鉄骨鉄筋コンクリート造陸屋根地下1階付14階建		
	賃貸可能戸数	総戸数85戸(1R:8戸、1K:33戸、1DK:22戸、2LDK:22戸)		
PM業務受託者	小田急不動産株式会社		信託受託者	中央三井信託銀行株式会社
サブリース業者	小田急不動産株式会社		サブリース種別	パス・スルー型
損益状況等				
◇損益状況等◇(単位:千円)		◇賃貸借の概況◇		
運用期間	自:平成21年6月1日(183日) 至:平成21年11月30日	(平成21年11月30日現在)		
		テナント総数	1	
(A)賃貸事業収入 小計	77,912	賃貸可能戸数	85	
貸室賃料・共益費	76,784	賃貸戸数	80	
その他収入	1,128	賃貸可能面積(㎡)	3,003.34	
(B)賃貸事業費用 小計	25,435	賃貸面積(㎡)	2,827.72	
管理業務等委託費用	5,517	月額賃料(千円)	12,689	
公租公課	3,096	敷金等(千円)	23,940	
水道光熱費	758	◇価格等◇(単位:百万円)		
修繕費	1,122	取得年月日	平成16年12月3日	
損害保険料	257	取得価格	2,580	
信託報酬	1,300	◇取得時の鑑定評価額◇(単位:百万円)		
減価償却費	10,677	価格時点	平成16年7月31日	
その他賃貸事業費用	2,706	鑑定評価額	2,580	
(C)賃貸事業損益=(A)-(B)	52,477	◇不動産等価格調査の概要◇(単位:百万円)		
◇稼働率◇(平成21年11月30日現在)		調査の基準となる時点	平成21年11月30日	
稼働率(戸数ベース)	94.1%	調査会社	森井総合鑑定株式会社	
稼働率(面積ベース)	94.2%	期末評価額	2,500	
地域特性/物件特性				
当該地域は、中高層のマンション・オフィスビル等が建ち並ぶ住商混在地域となっていますが、公園はじめ緑豊かな自然が見られる外堀・防衛庁舎等が所在しており、住環境も比較的良好です。本物件は、JR総武線・都営地下鉄新宿線「市ヶ谷」駅より徒歩10分圏内に位置しており利便性は良好です。本物件は、主に単身者及び子供のいない共働きを対象としたプラン構成からなる地上14階建の賃貸マンションであり、新宿・千代田エリアのオフィス街への交通利便性も良好です。				
特記事項				
なし				

C-21 パシフィックレジデンス吉祥寺

特定資産の種類、その名称及び所在地等				
特定資産の種類	信託不動産			
所在地	東京都武蔵野市吉祥寺東町一丁目15番3号			
土地	所有形態	所有権	用途地域	第一種低層住居専用地域
	面積	2,651.19㎡	容積率/建ぺい率	80%/40%
建物	所有形態	所有権	用途	共同住宅
	延床面積	2,334.32㎡	建築時期	平成7年3月
	構造	鉄筋コンクリート造陸屋根3階建		
	賃貸可能戸数	総戸数48戸(1LDK:1戸、2DK:40戸、2LDK:7戸)		
PM業務受託者	タッチストーン・レジデンシャル・マネージメント株式会社		信託受託者	みずほ信託銀行株式会社
サブリース業者	タッチストーン・レジデンシャル・マネージメント株式会社		サブリース種別	パス・スルー型
損益状況等				
◇損益状況等◇(単位:千円)			◇賃貸借の概況◇	
運用期間	自:平成21年6月1日(183日) 至:平成21年11月30日		(平成21年11月30日現在)	
(A) 賃貸事業収入 小計	47,408	テナント総数	1	
貸室賃料・共益費	45,336	賃貸可能戸数	48	
その他収入	2,071	賃貸戸数	44	
(B) 賃貸事業費用 小計	16,840	賃貸可能面積(㎡)	2,214.73	
管理業務等委託費用	4,284	賃貸面積(㎡)	2,028.62	
公租公課	1,209	月額賃料(千円)	7,136	
水道光熱費	418	敷金等(千円)	13,129	
修繕費	4,461	◇価格等◇(単位:百万円)		
損害保険料	128	取得年月日	平成17年1月31日	
信託報酬	600	取得価格	1,445	
減価償却費	5,504	◇取得時の鑑定評価額◇(単位:百万円)		
その他賃貸事業費用	233	価格時点	平成17年1月1日	
(C) 賃貸事業損益=(A)-(B)	30,567	鑑定評価額	1,450	
◇稼働率◇(平成21年11月30日現在)			◇不動産等価格調査の概要◇(単位:百万円)	
稼働率(戸数ベース)	91.7%	調査の基準となる時点	平成21年11月30日	
稼働率(面積ベース)	91.6%	調査会社	株式会社谷澤総合鑑定所	
		期末評価額	1,390	
地域特性/物件特性				
<p>本物件は、JR中央線・総武線、京王井の頭線「吉祥寺」駅より徒歩10分圏内に位置する総戸数48戸、地上3階建の低層賃貸マンションです。最寄りの「吉祥寺」駅からJR中央快速線にて「新宿」駅まで約14分、「東京」駅へも30分圏内であり、優れた都心接近性と交通利便性を有しています。駅周辺には大手デパートの他、品揃え豊富な小規模店舗も多く、生活利便性が高い一方で、公共施設、教育機関が充実しており、良好な居住環境が形成されています。本物件周辺は良好な戸建住宅地であり、「吉祥寺」駅周辺の喧騒から程よく距離を置いた閑静な立地となっています。本物件の存する「吉祥寺」エリアは、単身者の他、ファミリーによる需要も高く、底堅い需要者層を見込むことができるため、賃料及び稼働率ともに今後も安定的に推移するものと思われま。</p>				
特記事項				
なし				

C-22 パシフィックレジデンス文京千石

特定資産の種類、その名称及び所在地等				
特定資産の種類	不動産			
所在地	東京都文京区千石四丁目2番16号			
土地	所有形態	所有権	用途地域	商業地域
	面積	560.88㎡	容積率/建ぺい率	400%/80%
建物	所有形態	所有権	用途	共同住宅
	延床面積	2,351.74㎡	建築時期	平成17年4月
	構造	鉄骨鉄筋コンクリート造陸屋根13階建		
	賃貸可能戸数	総戸数45戸(1K:2戸、1K+N:1戸、1DK:12戸、1LDK:13戸、1LDK+S:3戸、2LDK:10戸、3LDK:4戸)		
PM業務受託者	タッチストーン・レジデンシャル・マネージメント株式会社		信託受託者	—
サブリース業者	タッチストーン・レジデンシャル・マネージメント株式会社		サブリース種別	パス・スルー型
損益状況等				
◇損益状況等◇ (単位:千円)			◇賃貸借の概況◇ (平成21年11月30日現在)	
運用期間	自:平成21年 6月 1日 (183日) 至:平成21年 11月30日		テナント総数	1
(A) 賃貸事業収入 小計	45,191		賃貸可能戸数	45
貸室賃料・共益費	43,635		賃貸戸数	41
その他収入	1,556		賃貸可能面積 (㎡)	2,117.47
(B) 賃貸事業費用 小計	15,718		賃貸面積 (㎡)	1,912.00
管理業務等委託費用	4,325		月額賃料 (千円)	7,345
公租公課	1,907		敷金等 (千円)	12,409
水道光熱費	366		◇価格等◇ (単位:百万円)	
修繕費	1,543		取得年月日	平成17年5月18日
損害保険料	89		取得価格	1,557
信託報酬	—		◇取得時の鑑定評価額◇ (単位:百万円)	
減価償却費	6,578		価格時点	平成17年2月1日
その他賃貸事業費用	908		鑑定評価額	1,540
(C) 賃貸事業損益=(A)-(B)	29,472		◇不動産等価格調査の概要◇ (単位:百万円)	
◇稼働率◇ (平成21年11月30日現在)			調査の基準となる時点	平成21年11月30日
稼働率 (戸数ベース)	91.1%		調査会社	森井総合鑑定株式会社
稼働率 (面積ベース)	90.3%		期末評価額	1,440
地域特性/物件特性				
本物件は、総戸数45戸からなる地上13階建の賃貸マンションであり、都営地下鉄三田線「千石」駅から徒歩4分に位置することから、都心地域への交通利便性に優れており、都心中心部において利便性に優れた生活を志向する、相対的に所得水準の高い単身者や子供のいない共働き夫婦を対象として、比較的優位な賃料収入が見込めるものと思われま				
特記事項				
本件土地の一部(約123.66㎡)は、都市計画道路(都道437号線(幹線環状道路4号)・計画幅員25m)区域内に存しています。事業決定はなされておらず、事業実施時期、収用面積等の詳細は未定ですが、将来的に事業決定されれば、土地収用により建物が既存不適格となる可能性があります。				

C-23 パシフィックレジデンス赤坂檜町

特定資産の種類、その名称及び所在地等				
特定資産の種類	信託不動産			
所在地	東京都港区赤坂六丁目19番50号			
土地	所有形態	所有権	用途地域	近隣商業地域、第二種住居地域、第一種中高層住居専用地域
	面積	1,698.91㎡ (注)	容積率/建ぺい率	300%/80%、300%/60%、300%/60%
建物	所有形態	所有権	用途	共同住宅、店舗
	延床面積	6,269.11㎡	建築時期	平成11年9月
	構造	鉄筋コンクリート造陸屋根・ルーフィング葺地下1階付8階建		
	賃貸可能戸数	総戸数88戸 (1R:1戸、1K+S:7戸、1DK:16戸、1LDK:6戸、1LDK+S:11戸、2DK:3戸、2LDK:26戸、2LDK+N:1戸、2LDK+S:3戸、3LDK:11戸、3LDK+N:1戸、4LDK:1戸、店舗:1戸)		
PM業務受託者	三井不動産住宅リース株式会社		信託受託者	住友信託銀行株式会社
サブリース業者	三井不動産住宅リース株式会社		サブリース種別	パス・スルー型
損益状況等				
◇損益状況等◇ (単位:千円)		◇賃貸借の概況◇ (平成21年11月30日現在)		
運用期間	自:平成21年 6月 1日 (183日) 至:平成21年 11月30日	テナント総数	1	
(A) 賃貸事業収入 小計	101,733	賃貸可能戸数	88	
貸室賃料・共益費	98,300	賃貸戸数	66	
その他収入	3,432	賃貸可能面積 (㎡)	4,803.29	
(B) 賃貸事業費用 小計	42,531	賃貸面積 (㎡)	3,658.00	
管理業務等委託費用	9,004	月額賃料 (千円)	15,514	
公租公課	6,707	敷金等 (千円)	35,548	
水道光熱費	703	◇価格等◇ (単位:百万円)		
修繕費	2,261	取得年月日	平成17年3月25日	
損害保険料	227	取得価格	4,710	
信託報酬	750	◇取得時の鑑定評価額◇ (単位:百万円)		
減価償却費	20,020	価格時点	平成17年1月31日	
その他賃貸事業費用	2,857	鑑定評価額	4,570	
(C) 賃貸事業損益 = (A) - (B)	59,202	◇不動産等価格調査の概要◇ (単位:百万円)		
◇稼働率◇ (平成21年11月30日現在)		調査の基準となる時点	平成21年11月30日	
稼働率 (戸数ベース)	75.0%	調査会社	大和不動産鑑定株式会社	
稼働率 (面積ベース)	76.2%	期末評価額	3,610	
地域特性/物件特性				
本物件は、東京メトロ千代田線「赤坂」駅より徒歩7分圏内に位置する総戸数88戸、地下1階付地上8階建の高層賃貸マンションです。本物件の存する「赤坂」エリアは、東京都心部に位置し、主要ビジネス街への接近性も良好です。周辺では、六本木防衛庁 (当時) 跡地の再開発として、「東京ミッドタウンプロジェクト」が平成19年に完成しております。当該開発事業の完成により、近隣地域もその後背地としてよい影響を受けることが期待されます。以上の点から、交通の利便性等の立地条件を重視する単身ビジネスマンなどを中心としたテナント需要が期待できるものと思われま				
特記事項				
なし				

(注) セットバック部分 (6.75㎡) を含みます。

C-24 パシフィックレジデンス高輪

特定資産の種類、その名称及び所在地等				
特定資産の種類	不動産			
所在地	東京都港区高輪一丁目22番5号			
土地	所有形態	所有権	用途地域	近隣商業地域、第一種住居地域
	面積	691.20㎡（注）	容積率/建ぺい率	400%/80%、300%/60%
建物	所有形態	所有権	用途	共同住宅、車庫
	延床面積	2,897.30㎡	建築時期	平成15年1月
	構造	鉄骨鉄筋コンクリート造陸屋根地下2階付8階建		
	賃貸可能戸数	総戸数32戸（1LDK：26戸、2LDK：6戸）		
PM業務受託者	タッチストーン・レジデンシャル・マネージメント株式会社		信託受託者	—
サブリース業者	タッチストーン・レジデンシャル・マネージメント株式会社		サブリース種別	パス・スルー型
損益状況等				
◇損益状況等◇（単位：千円）			◇賃貸借の概況◇ （平成21年11月30日現在）	
運用期間	自：平成21年 6月 1日（183日） 至：平成21年 11月30日		テナント総数	1
(A) 賃貸事業収入 小計	42,448		賃貸可能戸数	32
貸室賃料・共益費	42,264		賃貸戸数	26
その他収入	184		賃貸可能面積（㎡）	1,997.59
(B) 賃貸事業費用 小計	19,921		賃貸面積（㎡）	1,594.77
管理業務等委託費用	3,586		月額賃料（千円）	6,193
公租公課	2,746		敷金等（千円）	9,600
水道光熱費	951		◇価格等◇（単位：百万円）	
修繕費	786		取得年月日	平成17年3月30日
損害保険料	107		取得価格	1,550
信託報酬	—		◇取得時の鑑定評価額◇（単位：百万円）	
減価償却費	8,880		価格時点	平成17年3月1日
その他賃貸事業費用	2,862		鑑定評価額	1,560
(C) 賃貸事業損益 = (A) - (B)	22,527		◇不動産等価格調査の概要◇（単位：百万円）	
◇稼働率◇（平成21年11月30日現在）			調査の基準となる時点	平成21年11月30日
稼働率（戸数ベース）	81.2%		調査会社	大和不動産鑑定株式会社
稼働率（面積ベース）	79.8%		期末評価額	1,370
地域特性/物件特性				
本物件は、東京メトロ南北線・都営地下鉄三田線「白金高輪」駅、都営地下鉄浅草線「高輪台」駅のいずれからも徒歩圏にあり、主要ビジネス街への通勤利便性に優れています。本物件は、総戸数30戸からなる地下2階地上8階建ての賃貸マンションであり、設計、品等についても良好であり、交通の利便性等の立地条件を重視するビジネスマン等の需要が見込まれ、その競争力は比較的高いと思われます。				
特記事項				
なし				

（注）セットバック部分（約30㎡）を含みます。

C-25 パシフィックタワー目黒不動前

特定資産の種類、その名称及び所在地等				
特定資産の種類	不動産			
所在地	東京都品川区西五反田三丁目7番6号			
土地	所有形態	所有権	用途地域	商業地域、準工業地域
	面積	2,929.35㎡	容積率/建ぺい率	600%/80%、300%/60%
建物	所有形態	所有権	用途	共同住宅、駐車場
	延床面積	29,561.91㎡	建築時期	平成19年1月
	構造	鉄筋コンクリート造陸屋根地下3階付30階建		
	賃貸可能戸数	総戸数358戸（1DK：45戸、1LDK：120戸、1LDK+S：18戸、2LDK：109戸、2LDK+S：9戸、3LDK：57戸）		
PM業務受託者	三井不動産住宅リース株式会社		信託受託者	—
サブリース業者	三井不動産住宅リース株式会社		サブリース種別	住宅部分：賃料保証型 駐車場・バイク置場・トランクルーム部分：パス・スルー型
損益状況等				
◇損益状況等◇（単位：千円）			◇賃貸借の概況◇	
運用期間	自：平成21年 6月 1日（183日） 至：平成21年 11月30日		（平成21年11月30日現在）	
			テナント総数	1
(A) 賃貸事業収入 小計	445,591		賃貸可能戸数	358
貸室賃料・共益費	444,715		賃貸戸数	358
その他収入	875		賃貸可能面積（㎡）	21,019.77
(B) 賃貸事業費用 小計	135,022		賃貸面積（㎡）	21,019.77
管理業務等委託費用	19,944		月額賃料（千円）	69,670
公租公課	4,742		敷金等（千円）	139,340
水道光熱費	5,826		◇価格等◇（単位：百万円）	
修繕費	4,144		取得年月日	平成19年2月20日
損害保険料	882		取得価格	14,507
信託報酬	—		◇取得時の鑑定評価額◇（単位：百万円）	
減価償却費	93,899		価格時点	平成19年1月15日
その他賃貸事業費用	5,582		鑑定評価額	15,900
(C) 賃貸事業損益＝(A)－(B)	310,568		◇不動産等価格調査の概要◇（単位：百万円）	
◇稼働率◇（平成21年11月30日現在）			調査の基準となる時点	平成21年11月30日
稼働率（戸数ベース）	100.0%		調査会社	大和不動産鑑定株式会社
稼働率（面積ベース）	100.0%		期末評価額	16,500
地域特性/物件特性				
本物件は、JR山手線・都営地下鉄浅草線・東急池上線「五反田」駅から徒歩7分圏内に、及びJR山手線・東京メトロ南北線・東急目黒線「目黒」駅・東急目黒線「不動前」駅が利用可能な範囲に位置しており、都心部のビジネス街、及び商業中心地へのアクセスは良好です。本物件は、交通の利便性等の立地条件を重視するビジネスマン等の需要のほか、眺望等の付加的な条件に希少価値を認めるユーザーの需要も見込まれる総戸数358戸からなる地下3階付30階建の超高層賃貸マンションです。				
特記事項				
なし				

C-26 パシフィックレジデンス三軒茶屋 I

特定資産の種類、その名称及び所在地等				
特定資産の種類	不動産			
所在地	東京都世田谷区三軒茶屋一丁目41番8号			
土地	所有形態	所有権	用途地域	商業地域、近隣商業地域
	面積	593.70㎡	容積率/建ぺい率	600%/80%、300%/80%
建物	所有形態	所有権	用途	店舗、共同住宅、駐車場
	延床面積	3,838.02㎡	建築時期	平成17年1月
	構造	鉄筋コンクリート造陸屋根地下1階付14階建		
	賃貸可能戸数	総戸数78戸(1R:9戸、1K:30戸、1DK:13戸、1LDK:3戸、2LDK:22戸、店舗:1戸)		
PM業務受託者	東急リバブル株式会社		信託受託者	—
サブリース業者	東急リバブル株式会社		サブリース種別	パス・スルー型
損益状況等				
◇損益状況等◇(単位:千円)		◇賃貸借の概況◇ (平成21年11月30日現在)		
運用期間	自:平成21年 6月 1日(183日) 至:平成21年 11月30日	テナント総数	1	
(A)賃貸事業収入 小計	82,065	賃貸可能戸数	78	
貸室賃料・共益費	80,923	賃貸戸数	76	
その他収入	1,141	賃貸可能面積(㎡)	2,847.19	
(B)賃貸事業費用 小計	33,041	賃貸面積(㎡)	2,770.44	
管理業務等委託費用	6,905	月額賃料(千円)	14,274	
公租公課	3,100	敷金等(千円)	24,582	
水道光熱費	965	◇価格等◇(単位:百万円)		
修繕費	3,797	取得年月日	平成17年4月26日	
損害保険料	130	取得価格	3,311	
信託報酬	—	◇取得時の鑑定評価額◇(単位:百万円)		
減価償却費	17,376	価格時点	平成17年3月20日	
その他賃貸事業費用	766	鑑定評価額	3,310	
(C)賃貸事業損益=(A)-(B)	49,023	◇不動産等価格調査の概要◇(単位:百万円)		
◇稼働率◇(平成21年11月30日現在)		調査の基準となる時点	平成21年11月30日	
稼働率(戸数ベース)	97.4%	調査会社	大和不動産鑑定株式会社	
稼働率(面積ベース)	97.3%	期末評価額	2,760	
地域特性/物件特性				
本物件は、総戸数78戸からなる地下1階付地上14階建の賃貸マンションです。東急田園都市線「三軒茶屋」駅から、徒歩1分圏内に位置することから、最寄り駅への接近性は良好です。また、最寄り駅からターミナル駅である「渋谷」駅へのアクセスも良好です。対象不動産の周辺には、食品や生活用品を扱う店舗が数多く存在し、生活利便性も良好です。本物件はこうした交通利便性及び生活利便性等の立地条件を重視する単身生活者や少人数世帯の需要が見込まれ、高い競争力を有すると思われれます。				
特記事項				
なし				

C-27 パシフィックレビュー長者丸

特定資産の種類、その名称及び所在地等				
特定資産の種類	信託不動産			
所在地	東京都品川区上大崎二丁目6番25号			
土地	所有形態	所有権	用途地域	第一種低層住居専用地域
	面積	1,826.45㎡(注)	容積率/建ぺい率	150%/60%
建物	所有形態	所有権	用途	共同住宅、駐車場
	延床面積	3,720.52㎡	建築時期	平成17年3月
	構造	鉄筋コンクリート造陸屋根地下2階付3階建		
	賃貸可能戸数	総戸数71戸(1R:11戸、1K:1戸、1DK:12戸、1LDK:44戸、2LDK:3戸)		
PM業務受託者	タッチストーン・レジデンシャル・マネージメント株式会社		信託受託者	三菱UFJ信託銀行株式会社
サブリース業者	タッチストーン・レジデンシャル・マネージメント株式会社		サブリース種別	パス・スルー型
損益状況等				
◇損益状況等◇(単位:千円)			◇賃貸借の概況◇	
運用期間	自:平成21年6月1日(183日) 至:平成21年11月30日		(平成21年11月30日現在)	
(A) 賃貸事業収入 小計	65,669		テナント総数	1
貸室賃料・共益費	65,511		賃貸可能戸数	71
その他収入	158		賃貸戸数	56
(B) 賃貸事業費用 小計	27,610		賃貸可能面積(㎡)	2,889.43
管理業務等委託費用	4,970		賃貸面積(㎡)	2,289.20
公租公課	2,961		月額賃料(千円)	10,408
水道光熱費	694		敷金等(千円)	11,948
修繕費	1,590		◇価格等◇(単位:百万円)	
損害保険料	101		取得年月日	平成17年8月12日
信託報酬	900		取得価格	3,338
減価償却費	12,392		◇取得時の鑑定評価額◇(単位:百万円)	
その他賃貸事業費用	3,999		価格時点	平成17年7月1日
(C) 賃貸事業損益=(A)-(B)	38,058		鑑定評価額	3,358
◇稼働率◇(平成21年11月30日現在)			◇不動産等価格調査の概要◇(単位:百万円)	
稼働率(戸数ベース)	78.9%		調査の基準となる時点	平成21年11月30日
稼働率(面積ベース)	79.2%		調査会社	株式会社アースアプレイザル
			期末評価額	2,550
地域特性/物件特性				
本物件は、JR山手線「目黒」駅から徒歩8分圏内に位置する総戸数71戸からなる地下2階付地上3階建の賃貸マンションです。本物件の位置する地域は、共同住宅・一般住宅地が建ち並ぶ準優良住宅地域に位置しており、また、恵比寿ガーデンプレイスといった商業施設にも徒歩圏内である等、居住の快適性及び利便性の程度も良好と思われます。本物件は、周辺環境の快適性を重視するシングル層やDINKS層の需要が見込まれます。				
特記事項				
なし				

(注) 私道負担部分28.55㎡(うちセットバック部分2.84㎡)を含みます。

特定資産の種類、その名称及び所在地等				
特定資産の種類	不動産			
所在地	東京都港区南青山四丁目5番19号			
土地	所有形態	所有権	用途地域	第一種中高層住居専用地域
	面積	388.59㎡(注)	容積率/建ぺい率	200%/60%
建物	所有形態	所有権	用途	共同住宅
	延床面積	786.37㎡	建築時期	平成17年3月
	構造	鉄筋コンクリート造陸屋根・合金メッキ鋼板ぶき地下1階付4階建		
	賃貸可能戸数	総戸数13戸(1K:3戸、1K+S:1戸、1DK:3戸、1LDK:4戸、1LDK+N:1戸、4LDK:1戸)		
PM業務受託者	株式会社ジョイント・プロパティ		信託受託者	—
サブリース業者	株式会社ジョイント・プロパティ		サブリース種別	パス・スルー型
損益状況等				
◇損益状況等◇(単位:千円)		◇賃貸借の概況◇ (平成21年11月30日現在)		
運用期間	自:平成21年6月1日(183日) 至:平成21年11月30日	テナント総数	1	
(A)賃貸事業収入 小計	19,615	賃貸可能戸数	13	
貸室賃料・共益費	19,615	賃貸戸数	9	
その他収入	—	賃貸可能面積(㎡)	782.33	
(B)賃貸事業費用 小計	8,021	賃貸面積(㎡)	512.03	
管理業務等委託費用	1,285	月額賃料(千円)	2,957	
公租公課	745	敷金等(千円)	8,172	
水道光熱費	104	◇価格等◇(単位:百万円)		
修繕費	297	取得年月日	平成17年9月29日	
損害保険料	30	取得価格	1,030	
信託報酬	—	◇取得時の鑑定評価額◇(単位:百万円)		
減価償却費	5,238	価格時点	平成17年8月15日	
その他賃貸事業費用	319	鑑定評価額	1,030	
(C)賃貸事業損益=(A)-(B)	11,594	◇不動産等価格調査の概要◇(単位:百万円)		
◇稼働率◇(平成21年11月30日現在)		調査の基準となる時点	平成21年11月30日	
稼働率(戸数ベース)	69.2%	調査会社	森井総合鑑定株式会社	
稼働率(面積ベース)	65.4%	期末評価額	730	
地域特性/物件特性				
本物件は、東京メトロ銀座線・半蔵門線・千代田線「表参道」駅、東京メトロ銀座線「外苑前」駅から徒歩10分圏内の高級感漂う閑静な邸宅街に位置する地下1階付地上4階建の賃貸マンションです。本物件が存する青山エリアは、ブランドイメージの高いエリアであり、繁華性が高く、全国的に広い商圈を有する商業施設が軒を連ねるほか、日用品等の販売を行う店舗も多く、居住の快適性、利便性に優れています。また、本物件の建物設備仕様は、周辺の類似物件と比較しても、同位以上の品質を有しており、建物デザイン等も良好であることから、女性を含む単身者やDINKSを対象として需要が見込まれます。				
特記事項				
なし				

(注) セットバック部分(約18.51㎡)を含みます。また、私道(80.30㎡)を共有していますが、当該私道の面積は含んでいません。

特定資産の種類、その名称及び所在地等				
特定資産の種類	不動産			
所在地	愛知県名古屋市中区丸の内三丁目4番22号			
土地	所有形態	所有権	用途地域	商業地域
	面積	383.14㎡	容積率/建ぺい率	800%/80%、600%/80%
建物	所有形態	所有権	用途	共同住宅
	延床面積	2,417.72㎡	建築時期	平成17年2月
	構造	鉄骨鉄筋コンクリート造陸屋根12階建		
	賃貸可能戸数	総戸数38戸（1LDK：37戸、2LDK：1戸）		
PM業務受託者	株式会社大京リアルド		信託受託者	—
サブリース業者	株式会社大京リアルド		サブリース種別	パス・スルー型
損益状況等				
◇損益状況等◇（単位：千円）		◇賃貸借の概況◇ （平成21年11月30日現在）		
運用期間	自：平成21年 6月 1日（183日） 至：平成21年 11月30日	テナント総数	1	
(A) 賃貸事業収入 小計	27,736	賃貸可能戸数	38	
貸室賃料・共益費	27,545	賃貸戸数	35	
その他収入	190	賃貸可能面積（㎡）	1,930.70	
(B) 賃貸事業費用 小計	11,040	賃貸面積（㎡）	1,780.58	
管理業務等委託費用	2,298	月額賃料（千円）	4,347	
公租公課	581	敷金等（千円）	7,088	
水道光熱費	315	◇価格等◇（単位：百万円）		
修繕費	81	取得年月日	平成17年11月1日	
損害保険料	70	取得価格	963	
信託報酬	—	◇取得時の鑑定評価額◇（単位：百万円）		
減価償却費	7,468	価格時点	平成17年8月20日	
その他賃貸事業費用	226	鑑定評価額	966	
(C) 賃貸事業損益 = (A) - (B)	16,696	◇不動産等価格調査の概要◇（単位：百万円）		
◇稼働率◇（平成21年11月30日現在）		調査の基準となる時点	平成21年11月30日	
稼働率（戸数ベース）	92.1%	調査会社	大和不動産鑑定株式会社	
稼働率（面積ベース）	92.2%	期末評価額	692	
地域特性/物件特性				
本物件は、名古屋市営地下鉄桜通線・名城線「久屋大通」駅から徒歩5分圏内に位置する総戸数38戸からなる地上12階建の賃貸マンションです。また、主要ビジネス街及び商業中心地である「栄」地区へ徒歩圏内にあり、生活利便性は良好です。本物件は、貸室の規模・貸室内の設備において、類似の賃貸マンションと比べて標準以上であり、都心居住の利便性等の立地条件を重視する単身世帯の需要が見込まれます。				
特記事項				
なし				

C-30 パシフィックレビュー神田東

特定資産の種類、その名称及び所在地等				
特定資産の種類	不動産			
所在地	東京都千代田区岩本町一丁目2番1号			
土地	所有形態	所有権	用途地域	商業地域
	面積	343.83㎡	容積率/建ぺい率	800%/80%、600%/80%
建物	所有形態	所有権	用途	共同住宅
	延床面積	3,031.78㎡	建築時期	平成15年10月
	構造	鉄骨鉄筋コンクリート造陸屋根15階建		
	賃貸可能戸数	総戸数64戸(1K:17戸、1DK:27戸、1LDK:14戸、2LDK:6戸)		
PM業務受託者	小田急不動産株式会社		信託受託者	—
サブリース業者	小田急不動産株式会社		サブリース種別	パス・スルー型
損益状況等				
◇損益状況等◇(単位:千円)		◇賃貸借の概況◇ (平成21年11月30日現在)		
運用期間	自:平成21年 6月 1日(183日) 至:平成21年 11月30日	テナント総数	1	
(A)賃貸事業収入 小計	53,854	賃貸可能戸数	64	
貸室賃料・共益費	53,192	賃貸戸数	59	
その他収入	661	賃貸可能面積(㎡)	2,544.25	
(B)賃貸事業費用 小計	21,178	賃貸面積(㎡)	2,314.14	
管理業務等委託費用	4,792	月額賃料(千円)	8,652	
公租公課	3,154	敷金等(千円)	14,480	
水道光熱費	390	◇価格等◇(単位:百万円)		
修繕費	1,419	取得年月日	平成17年10月7日	
損害保険料	97	取得価格	1,880	
信託報酬	—	◇取得時の鑑定評価額◇(単位:百万円)		
減価償却費	9,188	価格時点	平成17年8月10日	
その他賃貸事業費用	2,134	鑑定評価額	1,880	
(C)賃貸事業損益=(A)-(B)	32,675	◇不動産等価格調査の概要◇(単位:百万円)		
◇稼働率◇(平成21年11月30日現在)		調査の基準となる時点	平成21年11月30日	
稼働率(戸数ベース)	92.2%	調査会社	大和不動産鑑定株式会社	
稼働率(面積ベース)	91.0%	期末評価額	1,620	
地域特性/物件特性				
本物件は、JR総武線「新日本橋」駅から徒歩4分圏内、JR各線「神田」駅から徒歩6分圏内、東京メトロ日比谷線「小伝馬町」駅から徒歩5分圏内に位置する総戸数64戸からなる地上15階建の賃貸マンションです。商業施設・事務所ビル等が集積する「日本橋」・「秋葉原」地区から徒歩圏内に位置し、また、その他主要ビジネス街へのアクセスも良好です。上記立地条件に加え、主要ビジネス街への交通利便性等の立地条件を重視するビジネスマンのみならず、良好な居住環境を志向する少人数世帯の需要も見込まれます。				
特記事項				
なし				

C-31 メロディハイム新大阪

特定資産の種類、その名称及び所在地等				
特定資産の種類	不動産			
所在地	大阪府大阪市東淀川区西淡路三丁目9番10号			
土地	所有形態	所有権	用途地域	第一種住居地域
	面積	985.49㎡	容積率/建ぺい率	400%/80%、300%/80%
建物	所有形態	所有権	用途	共同住宅、車庫、事務所
	延床面積	3,286.30㎡	建築時期	平成6年4月
	構造	鉄骨鉄筋コンクリート造陸屋根10階建		
	賃貸可能戸数	戸数70戸（2DK：63戸、2LDK：6戸、事務所：1戸）		
PM業務受託者	東急リバブル株式会社		信託受託者	—
サブリース業者	東急リバブル株式会社		サブリース種別	パス・スルー型
損益状況等				
◇損益状況等◇（単位：千円）		◇賃貸借の概況◇ （平成21年11月30日現在）		
運用期間	自：平成21年 6月 1日（183日） 至：平成21年 11月30日	テナント総数	1	
(A) 賃貸事業収入 小計	36,183	賃貸可能戸数	70	
貸室賃料・共益費	34,937	賃貸戸数	69	
その他収入	1,246	賃貸可能面積（㎡）	2,885.48	
(B) 賃貸事業費用 小計	18,030	賃貸面積（㎡）	2,844.32	
管理業務等委託費用	3,240	月額賃料（千円）	5,773	
公租公課	1,206	敷金等（千円）	6,501	
水道光熱費	829	◇価格等◇（単位：百万円）		
修繕費	2,930	取得年月日	平成17年11月11日	
損害保険料	105	取得価格	956	
信託報酬	—	◇取得時の鑑定評価額◇（単位：百万円）		
減価償却費	8,578	価格時点	平成17年9月20日	
その他賃貸事業費用	1,140	鑑定評価額	957	
(C) 賃貸事業損益 = (A) - (B)	18,153	◇不動産等価格調査の概要◇（単位：百万円）		
◇稼働率◇（平成21年11月30日現在）		調査の基準となる時点	平成21年11月30日	
稼働率（戸数ベース）	98.6%	調査会社	大和不動産鑑定株式会社	
稼働率（面積ベース）	98.6%	期末評価額	735	
地域特性/物件特性				
当該地域は、中層の共同住宅や低層の店舗併用住宅、銀行支店、小規模一般住宅等が建ち並ぶ住商混在地域です。本物件は、JR東海道本線「東淀川」駅から徒歩4分圏内に位置する総戸数70戸からなる地上10階建の賃貸マンションです。上記「東淀川」駅から電車で概ね15分程度にて大阪市内の主要ターミナル駅である「梅田・大阪」駅まで移動が可能なことから、大阪都心部への交通利便性は良好です。本物件は、都心への接近性等の立地条件を重視する少人数世帯を中心としたテナント需要を期待することができます。				
特記事項				
1 本件土地と北側隣接地（157番）との境界は未確定です。 2 本件土地と東側隣接地（156番2）との境界は未確定です。 3 本件土地と南側隣接地（155番1、155番2、155番3）との境界は未確定です。				

特定資産の種類、その名称及び所在地等				
特定資産の種類	不動産			
所在地	京都府京都市下京区松原通新町東入中野之町175番地			
土地	所有形態	所有権	用途地域	商業地域
	面積	589.56㎡	容積率/建ぺい率	400%/80%
建物	所有形態	所有権	用途	共同住宅、事務所
	延床面積	2,426.09㎡	建築時期	平成6年3月
	構造	鉄筋コンクリート造陸屋根8階建		
	賃貸可能戸数	総戸数53戸(1K:28戸、1LDK:1戸、2DK:10戸、2LDK:6戸、3DK:4戸、事務所:4戸)		
PM業務受託者	株式会社長栄		信託受託者	—
サブリース業者	株式会社長栄		サブリース種別	パス・スルー型
損益状況等				
◇損益状況等◇ (単位:千円)		◇賃貸借の概況◇ (平成21年11月30日現在)		
運用期間	自:平成21年 6月 1日 (183日) 至:平成21年 11月30日	テナント総数	1	
(A) 賃貸事業収入 小計	25,490	賃貸可能戸数	53	
貸室賃料・共益費	23,543	賃貸戸数	53	
その他収入	1,947	賃貸可能面積 (㎡)	1,826.15	
(B) 賃貸事業費用 小計	12,411	賃貸面積 (㎡)	1,826.15	
管理業務等委託費用	2,570	月額賃料 (千円)	3,962	
公租公課	770	敷金等 (千円)	5,127	
水道光熱費	849	◇価格等◇ (単位:百万円)		
修繕費	1,197	取得年月日	平成17年11月11日	
損害保険料	82	取得価格	643	
信託報酬	—	◇取得時の鑑定評価額◇ (単位:百万円)		
減価償却費	6,289	価格時点	平成17年9月20日	
その他賃貸事業費用	651	鑑定評価額	643	
(C) 賃貸事業損益 = (A) - (B)	13,079	◇不動産等価格調査の概要◇ (単位:百万円)		
◇稼働率◇ (平成21年11月30日現在)		調査の基準となる時点	平成21年11月30日	
稼働率 (戸数ベース)	100.0%	調査会社	大和不動産鑑定株式会社	
稼働率 (面積ベース)	100.0%	期末評価額	431	
地域特性/物件特性				
本物件は、京都市営地下鉄烏丸線「四条」駅から徒歩7分圏内に位置する総戸数53戸からなる地上8階建の賃貸マンションです。中層の事務所ビル、共同住宅と低層の一般住宅、店舗併用住宅等が建ち並び住商混在地域に存します。最寄り駅への接近性は良好であり、阪急京都線も利用可能であることから、交通利便性は良好です。また、市の中心部に位置する烏丸通、四条通へは徒歩圏内にあり、主要ビジネス街及び商業中心地への接近性及び生活利便性も良好です。本物件は、都心居住の利便性を選好する単身者及び少人数世帯、並びに周辺の大学等に通学する学生の需要が見込まれます。				
特記事項				
なし				

C-33 パシフィックレビュー入谷

特定資産の種類、その名称及び所在地等				
特定資産の種類	信託不動産			
所在地	東京都台東区下谷一丁目13番7号			
土地	所有形態	所有権	用途地域	商業地域
	面積	311.47㎡	容積率/建ぺい率	600%/80%
建物	所有形態	所有権	用途	共同住宅
	延床面積	1,984.18㎡	建築時期	平成16年12月
	構造	鉄骨鉄筋コンクリート造陸屋根11階建		
	賃貸可能戸数	総戸数49戸（1DK：27戸、1LDK：14戸、2LDK：8戸）		
PM業務受託者	タッチストーン・レジデンシャル・マネージメント株式会社		信託受託者	三菱UFJ信託銀行株式会社
サブリース業者	タッチストーン・レジデンシャル・マネージメント株式会社		サブリース種別	パス・スルー型
損益状況等				
◇損益状況等◇（単位：千円）			◇賃貸借の概況◇ （平成21年11月30日現在）	
運用期間	自：平成21年 6月 1日（183日） 至：平成21年 11月30日		テナント総数	1
(A) 賃貸事業収入 小計	36,398		賃貸可能戸数	49
貸室賃料・共益費	35,639		賃貸戸数	46
その他収入	758		賃貸可能面積（㎡）	1,826.54
(B) 賃貸事業費用 小計	15,888		賃貸面積（㎡）	1,690.03
管理業務等委託費用	3,512		月額賃料（千円）	5,923
公租公課	1,687		敷金等（千円）	9,492
水道光熱費	414		◇価格等◇（単位：百万円）	
修繕費	442		取得年月日	平成18年3月27日
損害保険料	63		取得価格	1,190
信託報酬	750		◇取得時の鑑定評価額◇（単位：百万円）	
減価償却費	8,282		価格時点	平成17年10月1日
その他賃貸事業費用	733		鑑定評価額	1,190
(C) 賃貸事業損益 = (A) - (B)	20,510		◇不動産等価格調査の概要◇（単位：百万円）	
◇稼働率◇（平成21年11月30日現在）			調査の基準となる時点	平成21年11月30日
稼働率（戸数ベース）	93.9%		調査会社	大和不動産鑑定株式会社
稼働率（面積ベース）	92.5%		期末評価額	989
地域特性/物件特性				
<p>本物件は、東京メトロ日比谷線「入谷」駅から徒歩4分圏内に位置する総戸数49戸からなる地上11階建の賃貸マンションです。店舗、事務所ビル、共同住宅等が建ち並ぶ商業地域に存します。最寄り駅のほかJR山手線「鶯谷」駅からも徒歩4分圏内にあり、両駅の利用が可能であるとともに、最寄り駅への接近性及び都心部への交通アクセス・接近性にも恵まれることから、通勤の利便性は良好です。また、日用品等を扱う各種店舗、金融機関等の商業施設との位置関係も概ね良好です。本物件は、都心の主要ビジネス街への通勤利便性が良好であることから、都心で働く単身者及び少人数世帯等の需要が見込まれます。</p>				
特記事項				
<p>北側隣接地地上建物所有者は北側隣接地（12番62、12番63、12番64）上の室外機点検の際は事前承諾を得た上で信託土地を通行できることを許可していますが、覚書等は締結していません。</p>				

C-34 パシフィックレジデンス東麻布

特定資産の種類、その名称及び所在地等				
特定資産の種類	不動産			
所在地	東京都港区東麻布一丁目5番1号			
土地	所有形態	所有権	用途地域	商業地域
	面積	284.52㎡	容積率/建ぺい率	600%/80%
建物	所有形態	所有権	用途	共同住宅
	延床面積	1,902.33㎡	建築時期	平成18年4月
	構造	鉄筋コンクリート造陸屋根12階建		
	賃貸可能戸数	総戸数31戸 (1LDK:20戸、1LDK+S:11戸)		
PM業務受託者	タッチストーン・レジデンシャル・マネージメント株式会社		信託受託者	—
サブリース業者	タッチストーン・レジデンシャル・マネージメント株式会社		サブリース種別	パス・スルー型
損益状況等				
◇損益状況等◇ (単位:千円)			◇賃貸借の概況◇ (平成21年11月30日現在)	
運用期間	自:平成21年 6月 1日 (183日) 至:平成21年 11月30日		テナント総数	1
(A) 賃貸事業収入 小計	38,451		賃貸可能戸数	31
貸室賃料・共益費	38,451		賃貸戸数	26
その他収入	—		賃貸可能面積 (㎡)	1,582.54
(B) 賃貸事業費用 小計	15,085		賃貸面積 (㎡)	1,321.46
管理業務等委託費用	3,619		月額賃料 (千円)	6,380
公租公課	593		敷金等 (千円)	9,995
水道光熱費	475		◇価格等◇ (単位:百万円)	
修繕費	763		取得年月日	平成18年5月26日
損害保険料	46		取得価格	1,570
信託報酬	—		◇取得時の鑑定評価額◇ (単位:百万円)	
減価償却費	6,745		価格時点	平成18年3月1日
その他賃貸事業費用	2,841		鑑定評価額	1,570
(C) 賃貸事業損益 = (A) - (B)	23,366		◇不動産等価格調査の概要◇ (単位:百万円)	
◇稼働率◇ (平成21年11月30日現在)			調査の基準となる時点	平成21年11月30日
稼働率 (戸数ベース)	83.9%		調査会社	森井総合鑑定株式会社
稼働率 (面積ベース)	83.5%		期末評価額	1,430
地域特性/物件特性				
本物件は、都営地下鉄大江戸線「赤羽橋」駅から徒歩5分圏内に位置しており、都心部の主要ビジネス街及び商業中心地へのアクセスは良好であり、周辺には東麻布商店街をはじめスーパー等の日用品等販売店舗が充実しており、生活利便性も良好です。また、内外装等の仕上げ、貸室の規模、貸室内の設備等についても標準的な水準にあることから、都心居住の利便性や立地条件を重視する単身者及び子供のいない共働き夫婦等の需要が見込まれ、その競争力も比較的高いものと思われまます。				
特記事項				
なし				

C-35 パシフィックレジデンス恵比寿南

特定資産の種類、その名称及び所在地等				
特定資産の種類	不動産			
所在地	東京都渋谷区恵比寿南二丁目28番8号			
土地	所有形態	所有権	用途地域	第一種住居地域
	面積	713.24㎡	容積率/建ぺい率	300%/60%
建物	所有形態	所有権	用途	共同住宅
	延床面積	2,238.34㎡	建築時期	平成19年3月
	構造	鉄筋コンクリート造陸屋根地下1階付き8階建		
	賃貸可能戸数	総戸数39戸(1K:4戸、1LDK:33戸、2LDK:2戸)		
PM業務受託者	タッチストーン・レジデンシャル・マネージメント株式会社		信託受託者	—
サブリース業者	タッチストーン・レジデンシャル・マネージメント株式会社		サブリース種別	住宅部分:賃料保証型 駐車場部分:パス・スルー型
損益状況等				
◇損益状況等◇(単位:千円)			◇賃貸借の概況◇ (平成21年11月30日現在)	
運用期間	自:平成21年6月1日(183日) 至:平成21年11月30日		テナント総数	1
(A) 賃貸事業収入 小計	56,261		賃貸可能戸数	39
貸室賃料・共益費	56,235		賃貸戸数	39
その他収入	26		賃貸可能面積(㎡)	2,023.88
(B) 賃貸事業費用 小計	10,070		賃貸面積(㎡)	2,023.88
管理業務等委託費用	1,551		月額賃料(千円)	9,158
公租公課	528		敷金等(千円)	10,000
水道光熱費	371		◇価格等◇(単位:百万円)	
修繕費	604		取得年月日	平成19年3月29日
損害保険料	67		取得価格	2,436
信託報酬	—		◇取得時の鑑定評価額◇(単位:百万円)	
減価償却費	6,768		価格時点	平成18年9月1日
その他賃貸事業費用	178		鑑定評価額	2,440
(C) 賃貸事業損益=(A)-(B)	46,190		◇不動産等価格調査の概要◇(単位:百万円)	
◇稼働率◇(平成21年11月30日現在)			調査の基準となる時点	平成21年11月30日
稼働率(戸数ベース)	100.0%		調査会社	大和不動産鑑定株式会社
稼働率(面積ベース)	100.0%		期末評価額	2,020
地域特性/物件特性				
本物件は、JR山手線・埼京線、東京メトロ日比谷線「恵比寿」駅から徒歩8分圏内に位置し、3路線が利用可能なことから都心部各所及び周辺部へのアクセスも容易で、交通利便性に優れています。平成19年3月建築の物件であり、居住の快適性・生活利便性・都心への接近性等を重視する単身者及び家族世帯等の需要が見込まれます。				
特記事項				
なし				

C-36 パシフィックタワー麻布十番

特定資産の種類、その名称及び所在地等				
特定資産の種類	不動産			
所在地	東京都港区三田一丁目1番12号			
土地	所有形態	所有権	用途地域	近隣商業地域
	面積	1,096.46㎡	容積率/建ぺい率	400%/80%
建物	所有形態	所有権	用途	共同住宅、車庫、事務所
	延床面積	11,053.03㎡	建築時期	平成15年1月
	構造	鉄筋コンクリート造陸屋根地下2階付25階建		
	賃貸可能戸数	総戸数113戸(1K:18戸、1LDK:72戸、2LDK:20戸、3LDK:1戸、事務所:2戸)		
PM業務受託者	タッチストーン・レジデンシャル・マネージメント株式会社		信託受託者	—
サブリース業者	タッチストーン・レジデンシャル・マネージメント株式会社		サブリース種別	パス・スルー型
損益状況等				
◇損益状況等◇ (単位:千円)			◇賃貸借の概況◇ (平成21年11月30日現在)	
運用期間	自:平成21年 6月 1日 (183日) 至:平成21年 11月30日		テナント総数	1
(A) 賃貸事業収入 小計	182,927		賃貸可能戸数	113
貸室賃料・共益費	179,499		賃貸戸数	94
その他収入	3,428		賃貸可能面積 (㎡)	7,207.18
(B) 賃貸事業費用 小計	87,304		賃貸面積 (㎡)	5,997.44
管理業務等委託費用	25,043		月額賃料 (千円)	29,945
公租公課	10,244		敷金等 (千円)	51,539
水道光熱費	2,007		◇価格等◇ (単位:百万円)	
修繕費	2,251		取得年月日	平成18年12月26日
損害保険料	230		取得価格	9,060
信託報酬	—		◇取得時の鑑定評価額◇ (単位:百万円)	
減価償却費	33,864		価格時点	平成18年11月1日
その他賃貸事業費用	13,662		鑑定評価額	9,080
(C) 賃貸事業損益 = (A) - (B)	95,623		◇不動産等価格調査の概要◇ (単位:百万円)	
◇稼働率◇ (平成21年11月30日現在)			調査の基準となる時点	平成21年11月30日
稼働率 (戸数ベース)	83.2%		調査会社	財団法人日本不動産研究所
稼働率 (面積ベース)	83.2%		期末評価額	6,270
地域特性/物件特性				
本物件は、東京メトロ南北線、都営地下鉄大江戸線「麻布十番」駅から徒歩4分圏内に位置し、都心へのアクセスに優れた立地に所在します。また、周辺は共同住宅のほか店舗等が混在する地域で生活利便性も良好です。本物件は、総戸数113戸(うち事務所2戸)からなる地上25階建の事務所付超高層共同住宅で、居住の快適性・生活利便性・都心への接近性を重視する単身者及び少人数世帯等の需要が見込まれます。また、周辺には同グレードのタワー型賃貸用住宅が少なく市場での優位性を有します。				
特記事項				
本件土地の北側河川は都市計画法に定める都市施設(都市計画河川)に該当します。護岸から8mが計画線となっており、計画線内は一定の建築制限があります。				

C-37 パシフィックレジデンス南一条

特定資産の種類、その名称及び所在地等				
特定資産の種類	不動産			
所在地	北海道札幌市中央区南一条東二丁目1番地2			
土地	所有形態	所有権	用途地域	商業地域
	面積	1,034.83㎡	容積率/建ぺい率	600%/80%
建物	所有形態	所有権	用途	共同住宅
	延床面積	8,176.69㎡	建築時期	平成18年12月
	構造	鉄筋コンクリート造陸屋根地下1階付15階建		
	賃貸可能戸数	総戸数179戸（1K：70戸、1DK：65戸、1LDK：13戸、2LDK：31戸）		
PM業務受託者	株式会社常ロアトム		信託受託者	—
サブリース業者	株式会社常ロアトム		サブリース種別	パス・スルー型
損益状況等				
◇損益状況等◇（単位：千円）		◇賃貸借の概況◇ （平成21年11月30日現在）		
運用期間	自：平成21年 6月 1日（183日） 至：平成21年 11月30日	テナント総数	1	
(A) 賃貸事業収入 小計	70,362	賃貸可能戸数	179	
貸室賃料・共益費	69,375	賃貸戸数	162	
その他収入	987	賃貸可能面積（㎡）	5,928.51	
(B) 賃貸事業費用 小計	31,354	賃貸面積（㎡）	5,277.52	
管理業務等委託費用	6,491	月額賃料（千円）	10,656	
公租公課	4,963	敷金等（千円）	11,290	
水道光熱費	1,683	◇価格等◇（単位：百万円）		
修繕費	1,226	取得年月日	平成19年6月28日	
損害保険料	204	取得価格	1,910	
信託報酬	—	◇取得時の鑑定評価額◇（単位：百万円）		
減価償却費	14,572	価格時点	平成19年4月1日	
その他賃貸事業費用	2,212	鑑定評価額	1,910	
(C) 賃貸事業損益 = (A) - (B)	39,007	◇不動産等価格調査の概要◇（単位：百万円）		
◇稼働率◇（平成21年11月30日現在）		調査の基準となる時点	平成21年11月30日	
稼働率（戸数ベース）	90.5%	調査会社	大和不動産鑑定株式会社	
稼働率（面積ベース）	89.0%	期末評価額	1,640	
地域特性/物件特性				
本物件は、札幌市営地下鉄東西線「バスセンター前」駅の徒歩2分圏内に位置し、市営地下鉄「さっぽろ」駅から「すすきの」駅の周辺に広がる札幌市のビジネス・商業中心地への東方徒歩圏内であることから、都心部への接近性、及び生活利便性は良好です。本物件は平成18年12月建築の賃貸マンションであり、暖房設備についてはFACTシステム（注）を一部住戸に採用していることから、居住の快適性を求めつつ、交通利便性および生活利便性を求める単身者、少人数世帯、並びに社宅としての利用を前提とした法人等の需要が想定されます。				
特記事項				
なし				

（注）「FACTシステム」とは北海道ガス株式会社が、家庭用に新開発した省エネ型ガス床暖房給湯システムです。

C-38 パシフィックレジデンス大通西

特定資産の種類、その名称及び所在地等				
特定資産の種類	不動産			
所在地	北海道札幌市中央区大通西八丁目2番30号			
土地	所有形態	所有権	用途地域	商業地域
	面積	852.51㎡	容積率/建ぺい率	600%/80%
建物	所有形態	所有権	用途	共同住宅、事務所
	延床面積	6,870.12㎡	建築時期	平成18年12月
	構造	鉄筋コンクリート造陸屋根地下1階付15階建		
	賃貸可能戸数	総戸数103戸(事務所:10戸、店舗:1戸、1K:12戸、1DK:54戸、1LDK:12戸、2LDK:14戸)		
PM業務受託者	株式会社常ロアトム		信託受託者	—
サブリース業者	株式会社常ロアトム		サブリース種別	パス・スルー型
損益状況等				
◇損益状況等◇ (単位:千円)			◇賃貸借の概況◇ (平成21年11月30日現在)	
運用期間	自:平成21年 6月 1日 (183日) 至:平成21年 11月30日		テナント総数	1
(A) 賃貸事業収入 小計	53,041		賃貸可能戸数	103
貸室賃料・共益費	50,538		賃貸戸数	96
その他収入	2,502		賃貸可能面積 (㎡)	4,512.24
(B) 賃貸事業費用 小計	27,288		賃貸面積 (㎡)	3,950.09
管理業務等委託費用	6,378		月額賃料 (千円)	7,937
公租公課	3,789		敷金等 (千円)	13,565
水道光熱費	2,005		◇価格等◇ (単位:百万円)	
修繕費	749		取得年月日	平成19年3月5日
損害保険料	222		取得価格	1,790
信託報酬	—		◇取得時の鑑定評価額◇ (単位:百万円)	
減価償却費	11,815		価格時点	平成19年2月1日
その他賃貸事業費用	2,328		鑑定評価額	1,810
(C) 賃貸事業損益 = (A) - (B)	25,752		◇不動産等価格調査の概要◇ (単位:百万円)	
◇稼働率◇ (平成21年11月30日現在)			調査の基準となる時点	平成21年11月30日
稼働率 (戸数ベース)	93.2%		調査会社	大和不動産鑑定株式会社
稼働率 (面積ベース)	87.5%		期末評価額	1,320
地域特性/物件特性				
本物件は、札幌市営地下鉄等東西線「西11丁目」駅から徒歩6分圏内に位置し、ビジネス・商業中心地である「大通」駅、「さっぽろ」駅、「すすきの」駅へは徒歩によるアクセスも可能です。本物件は札幌市の中心部に位置し、周辺には道庁・合同庁舎・裁判所等の官公署が存することから、札幌市内有数の業務商業エリアに立地しています。店舗・事務所部分については、かかる立地条件を重視する事業所等の需要が見込まれます。また、住宅部分については、職住近接による利便性等の立地条件を重視する単身者、少人数世帯等の需要が見込まれます。				
特記事項				
なし				

C-39 パシフィックレジデンス北三条

特定資産の種類、その名称及び所在地等				
特定資産の種類	不動産			
所在地	北海道札幌市中央区北三条東三丁目1番地15			
土地	所有形態	所有権	用途地域	商業地域
	面積	1,010.70㎡	容積率/建ぺい率	400%/80%
建物	所有形態	所有権	用途	共同住宅
	延床面積	5,128.57㎡	建築時期	平成19年1月
	構造	鉄筋コンクリート造陸屋根地下1階付11階建		
	賃貸可能戸数	総戸数100戸(1K:40戸、1LDK:40戸、2LDK:20戸)		
PM業務受託者	株式会社ビッグサービス		信託受託者	—
サブリース業者	株式会社ビッグサービス		サブリース種別	パス・スルー型
損益状況等				
◇損益状況等◇ (単位:千円)		◇賃貸借の概況◇ (平成21年11月30日現在)		
運用期間	自:平成21年 6月 1日 (183日) 至:平成21年 11月30日	テナント総数	1	
(A) 賃貸事業収入 小計	48,546	賃貸可能戸数	100	
貸室賃料・共益費	47,672	賃貸戸数	98	
その他収入	874	賃貸可能面積 (㎡)	3,867.60	
(B) 賃貸事業費用 小計	19,650	賃貸面積 (㎡)	3,749.31	
管理業務等委託費用	4,102	月額賃料 (千円)	7,531	
公租公課	3,078	敷金等 (千円)	7,563	
水道光熱費	451	◇価格等◇ (単位:百万円)		
修繕費	1,044	取得年月日	平成19年2月28日	
損害保険料	129	取得価格	1,261	
信託報酬	—	◇取得時の鑑定評価額◇ (単位:百万円)		
減価償却費	9,646	価格時点	平成18年10月1日	
その他賃貸事業費用	1,197	鑑定評価額	1,270	
(C) 賃貸事業損益 = (A) - (B)	28,895	◇不動産等価格調査の概要◇ (単位:百万円)		
◇稼働率◇ (平成21年11月30日現在)		調査の基準となる時点	平成21年11月30日	
稼働率 (戸数ベース)	98.0%	調査会社	大和不動産鑑定株式会社	
稼働率 (面積ベース)	96.9%	期末評価額	1,130	
地域特性/物件特性				
本物件は、市営地下鉄東豊線・南北線「さっぽろ」駅及び東西線「バスセンター前」駅からそれぞれ徒歩7分圏内に、JR線「札幌」駅から徒歩12分圏内に位置し、3駅の利用が可能である等、交通利便性は良好であるほか、札幌市のビジネス・商業中心地の北東方の徒歩圏に位置しており、札幌都心部への近接性・生活利便性に優れています。本物件は、平成19年1月建築の新築物件であり、暖房設備についてはFACTシステム(注)を全住戸に採用していることから、居住の快適性を求めつつ、都心居住の利便性や立地条件を重視する単身者、少人数世帯、家族世帯等の幅広い層の需要が見込まれます。				
特記事項				
なし				

(注) 「FACTシステム」とは北海道ガス株式会社が、家庭用に新開発した省エネ型ガス床暖房給湯システムです。

C-40 コスモグラフィア渋谷

特定資産の種類、その名称及び所在地等				
特定資産の種類	不動産			
所在地	東京都渋谷区宇田川町37番16号			
土地	所有形態	所有権	用途地域	近隣商業地域
	面積	330.60㎡	容積率/建ぺい率	400%/80%
建物	所有形態	所有権	用途	共同住宅、店舗
	延床面積	1,569.70㎡	建築時期	平成18年6月
	構造	鉄骨鉄筋コンクリート造陸屋根地下1階付き11階建		
	賃貸可能戸数	総戸数40戸（1R：1戸、1K：18戸、1DK：18戸、1LDK+ロフト：2戸、店舗：1戸）		
PM業務受託者	タッチストーン・レジデンシャル・マネージメント株式会社		信託受託者	—
サブリース業者	タッチストーン・レジデンシャル・マネージメント株式会社		サブリース種別	パス・スルー型
損益状況等				
◇損益状況等◇（単位：千円）			◇賃貸借の概況◇ （平成21年11月30日現在）	
運用期間	自：平成21年 6月 1日（183日） 至：平成21年 11月30日		テナント総数	1
(A) 賃貸事業収入 小計	37,991		賃貸可能戸数	40
貸室賃料・共益費	37,813		賃貸戸数	39
その他収入	177		賃貸可能面積（㎡）	1,285.42
(B) 賃貸事業費用 小計	11,302		賃貸面積（㎡）	1,259.40
管理業務等委託費用	4,190		月額賃料（千円）	6,822
公租公課	769		敷金等（千円）	16,340
水道光熱費	306		◇価格等◇（単位：百万円）	
修繕費	743		取得年月日	平成19年6月29日
損害保険料	53		取得価格	1,633
信託報酬	—		◇取得時の鑑定評価額◇（単位：百万円）	
減価償却費	4,172		価格時点	平成19年3月20日
その他賃貸事業費用	1,065		鑑定評価額	1,600
(C) 賃貸事業損益 = (A) - (B)	26,688		◇不動産等価格調査の概要◇（単位：百万円）	
◇稼働率◇（平成21年11月30日現在）			調査の基準となる時点	平成21年11月30日
稼働率（戸数ベース）	97.5%		調査会社	大和不動産鑑定株式会社
稼働率（面積ベース）	98.0%		期末評価額	1,250
地域特性/物件特性				
本物件は、JR・地下鉄・私鉄各線「渋谷」駅から徒歩10分圏内に位置し、「渋谷」駅ハチ公口側の百貨店・大型専門店等が高度に集積する商業エリアの背後の住宅地に位置し、生活利便性に優れた都心立地であることから、単身者向けの共同住宅を中心に店舗、事務所等も混在した地域です。本物件は、平成18年6月建築の物件であり、生活利便性・都心への接近性等を重視する単身者等の需要が見込まれます。				
特記事項				
なし				

C-41 パシフィックレビュー中延

特定資産の種類、その名称及び所在地等				
特定資産の種類	信託不動産			
所在地	東京都品川区中延六丁目3番10号			
土地	所有形態	所有権	用途地域	商業地域、第一種住居地域
	面積	883.17㎡	容積率/建ぺい率	400%/80%、200%/60%
建物	所有形態	所有権	用途	共同住宅
	延床面積	3,154.64㎡	建築時期	平成17年11月
	構造	鉄筋コンクリート造陸屋根14階建		
	賃貸可能戸数	総戸数65戸(1LDK:65戸)		
PM業務受託者	株式会社大京リアルド		信託受託者	住友信託銀行株式会社
サブリース業者	株式会社大京リアルド		サブリース種別	パス・スルー型
損益状況等				
◇損益状況等◇ (単位:千円)		◇賃貸借の概況◇ (平成21年11月30日現在)		
運用期間	自:平成21年 6月 1日 (183日) 至:平成21年 11月30日	テナント総数	1	
(A) 賃貸事業収入 小計	60,686	賃貸可能戸数	65	
貸室賃料・共益費	59,589	賃貸戸数	63	
その他収入	1,097	賃貸可能面積 (㎡)	2,855.06	
(B) 賃貸事業費用 小計	18,564	賃貸面積 (㎡)	2,767.84	
管理業務等委託費用	4,694	月額賃料 (千円)	10,059	
公租公課	2,057	敷金等 (千円)	17,925	
水道光熱費	439	◇価格等◇ (単位:百万円)		
修繕費	625	取得年月日	平成19年6月25日	
損害保険料	79	取得価格	2,040	
信託報酬	750	◇取得時の鑑定評価額◇ (単位:百万円)		
減価償却費	7,954	価格時点	平成19年3月20日	
その他賃貸事業費用	1,963	鑑定評価額	2,050	
(C) 賃貸事業損益 = (A) - (B)	42,122	◇不動産等価格調査の概要◇ (単位:百万円)		
◇稼働率◇ (平成21年11月30日現在)		調査の基準となる時点	平成21年11月30日	
稼働率 (戸数ベース)	96.9%	調査会社	森井総合鑑定株式会社	
稼働率 (面積ベース)	96.9%	期末評価額	1,880	
地域特性/物件特性				
本物件は、都営地下鉄浅草線「中延」駅から徒歩3分圏内に、東急大井町線「中延」駅から徒歩5分圏内に位置し、都心接近性・利便性等の観点から立地条件は比較的良好です。また、本物件は平成17年11月建築の物件であり、比較的収入の高いビジネスマンやDINKS等の需要が見込まれます。				
特記事項				
信託土地の一部(約82㎡)は、都市計画道路(幹線放射線道路1号・計画幅員30m)区域内に存しています。事業決定はなされておらず、事業実施時期、収用面積等の詳細は未定ですが、将来的に事業決定されれば、土地収用により建物が既存不適格となる可能性があります。				

C-42 パシフィックレジデンス麻布台

特定資産の種類、その名称及び所在地等				
特定資産の種類	信託不動産			
所在地	東京都港区麻布台三丁目4番9号			
土地	所有形態	所有権	用途地域	商業地域
	面積	378.20㎡	容積率/建ぺい率	500%/80%
建物	所有形態	所有権	用途	共同住宅
	延床面積	2,176.51㎡	建築時期	平成18年2月
	構造	鉄筋コンクリート造陸屋根14階建		
	賃貸可能戸数	総戸数47戸 (1K:22戸、1LDK:24戸、2LDK:1戸)		
PM業務受託者	タッチストーン・レジデンシャル・マネージメント株式会社		信託受託者	住友信託銀行株式会社
サブリース業者	タッチストーン・レジデンシャル・マネージメント株式会社		サブリース種別	パス・スルー型
損益状況等				
◇損益状況等◇ (単位:千円)			◇賃貸借の概況◇	
運用期間	自:平成21年 6月 1日 (183日) 至:平成21年 11月30日		(平成21年11月30日現在)	
(A) 賃貸事業収入 小計	47,494		テナント総数	1
貸室賃料・共益費	47,494		賃貸可能戸数	47
その他収入	-		賃貸戸数	43
(B) 賃貸事業費用 小計	16,280		賃貸可能面積 (㎡)	1,732.06
管理業務等委託費用	4,896		賃貸面積 (㎡)	1,591.20
公租公課	1,082		月額賃料 (千円)	8,115
水道光熱費	375		敷金等 (千円)	12,439
修繕費	777		◇価格等◇ (単位:百万円)	
損害保険料	54		取得年月日	平成19年6月25日
信託報酬	750		取得価格	2,040
減価償却費	5,366		◇取得時の鑑定評価額◇ (単位:百万円)	
その他賃貸事業費用	2,976		価格時点	平成19年3月20日
(C) 賃貸事業損益=(A)-(B)	31,213		鑑定評価額	2,040
◇稼働率◇ (平成21年11月30日現在)			◇不動産等価格調査の概要◇ (単位:百万円)	
稼働率 (戸数ベース)	91.5%		調査の基準となる時点	平成21年11月30日
稼働率 (面積ベース)	91.9%		調査会社	大和不動産鑑定株式会社
			期末評価額	1,630
地域特性/物件特性				
本物件は、東京メトロ南北線「六本木一丁目」駅から徒歩6分圏内に位置し、主要ビジネス街及び商業中心地への接近性も良好である等、交通利便性及び生活利便性は良好です。以上の点から、都心居住の利便性を選好する単身者、少人数世帯の需要が見込めます。				
特記事項				
信託土地の一部 (約69㎡) は、都市計画道路 (補助4号線・計画幅員25m) 区域内に存しています。事業決定はなされておらず、事業実施時期、収用面積等の詳細は未定ですが、将来的に事業決定されれば、土地収用により建物が既存不適格となる可能性があります。				

C-43 パシフィックレジデンス芝大門

特定資産の種類、その名称及び所在地等				
特定資産の種類	信託不動産			
所在地	東京都港区芝大門一丁目1番34号			
土地	所有形態	所有権	用途地域	商業地域
	面積	354.08㎡	容積率/建ぺい率	600%/80%
建物	所有形態	所有権	用途	共用住宅、車庫
	延床面積	2,501.04㎡	建築時期	平成18年8月
	構造	鉄筋コンクリート造陸屋根13階建		
	賃貸可能戸数	総戸数48戸（1LDK：48戸）		
PM業務受託者	タッチストーン・レジデンシャル・マネージメント株式会社		信託受託者	三菱UFJ信託銀行株式会社
サブリース業者	タッチストーン・レジデンシャル・マネージメント株式会社		サブリース種別	パス・スルー型
損益状況等				
◇損益状況等◇（単位：千円）			◇賃貸借の概況◇ （平成21年11月30日現在）	
運用期間	自：平成21年 6月 1日（183日） 至：平成21年 11月30日		テナント総数	1
(A) 賃貸事業収入 小計	52,731		賃貸可能戸数	48
貸室賃料・共益費	51,823		賃貸戸数	44
その他収入	908		賃貸可能面積（㎡）	2,023.20
(B) 賃貸事業費用 小計	14,937		賃貸面積（㎡）	1,854.53
管理業務等委託費用	4,406		月額賃料（千円）	8,549
公租公課	544		敷金等（千円）	11,819
水道光熱費	391		◇価格等◇（単位：百万円）	
修繕費	616		取得年月日	平成19年6月25日
損害保険料	61		取得価格	1,980
信託報酬	1,000		◇取得時の鑑定評価額◇（単位：百万円）	
減価償却費	5,978		価格時点	平成19年3月20日
その他賃貸事業費用	1,939		鑑定評価額	1,980
(C) 賃貸事業損益 = (A) - (B)	37,794		◇不動産等価格調査の概要◇（単位：百万円）	
◇稼働率◇（平成21年11月30日現在）			調査の基準となる時点	平成21年11月30日
稼働率（戸数ベース）	91.7%		調査会社	森井総合鑑定株式会社
稼働率（面積ベース）	91.7%		期末評価額	1,740
地域特性/物件特性				
本物件は、都営地下鉄三田線「御成門」駅から徒歩2分圏内に、都営地下鉄浅草線・都営地下鉄大江戸線「大門」駅から徒歩7分圏内に位置し、複数路線利用可能な立地で、主要ビジネス街への接近性も良好です。本物件は、平成18年8月建築の物件であり、立地条件を重視する独身者やDINKSの需要が見込まれます。				
特記事項				
なし				

C-44 グラーナ日本橋

特定資産の種類、その名称及び所在地等				
特定資産の種類	不動産			
所在地	東京都中央区日本橋浜町一丁目3番13号			
土地	所有形態	所有権	用途地域	商業地域
	面積	373.14㎡（注）	容積率／建ぺい率	500％／80％
建物	所有形態	所有権	用途	共同住宅
	延床面積	2,393.36㎡	建築時期	平成18年8月
	構造	鉄筋コンクリート造陸屋根10階建		
	賃貸可能戸数	総戸数45戸（1DK：18戸、1LDK：27戸）		
PM業務受託者	株式会社リーヴライフトゥエンティワン	信託受託者	—	
サブリース業者	株式会社リーヴライフトゥエンティワン	サブリース種別	パス・スルー型	
損益状況等				
◇損益状況等◇（単位：千円）		◇賃貸借の概況◇ （平成21年11月30日現在）		
運用期間	自：平成21年 6月 1日（183日） 至：平成21年 11月30日	テナント総数	1	
(A) 賃貸事業収入 小計	44,797	賃貸可能戸数	45	
貸室賃料・共益費	44,314	賃貸戸数	42	
その他収入	483	賃貸可能面積（㎡）	1,915.92	
(B) 賃貸事業費用 小計	10,734	賃貸面積（㎡）	1,792.35	
管理業務等委託費用	3,083	月額賃料（千円）	7,007	
公租公課	257	敷金等（千円）	9,972	
水道光熱費	381	◇価格等◇（単位：百万円）		
修繕費	450	取得年月日	平成19年6月28日	
損害保険料	55	取得価格	1,550	
信託報酬	—	◇取得時の鑑定評価額◇（単位：百万円）		
減価償却費	4,676	価格時点	平成19年3月20日	
その他賃貸事業費用	1,830	鑑定評価額	1,550	
(C) 賃貸事業損益＝(A)－(B)	34,063	◇不動産等価格調査の概要◇（単位：百万円）		
◇稼働率◇（平成21年11月30日現在）		調査の基準となる時点	平成21年11月30日	
稼働率（戸数ベース）	93.3%	調査会社	大和不動産鑑定株式会社	
稼働率（面積ベース）	93.6%	期末評価額	1,310	
地域特性／物件特性				
本物件は、都営地下鉄新宿線「浜町」駅から徒歩3分圏内に位置し、「東京」駅周辺、「日本橋」地区をはじめとした、商業施設・事務所ビル等が集積する地域への接近性も良好なエリアに属しています。本物件は、平成18年8月建築の物件であり、都心居住による利便性を重視する単身者、少人数世帯等の需要が見込まれます。				
特記事項				
なし				

（注）私道負担部分（約29.62㎡）を含みます。

C-45 ノステルコート神田

特定資産の種類、その名称及び所在地等				
特定資産の種類	不動産			
所在地	東京都千代田区神田多町二丁目4番地2			
土地	所有形態	所有権	用途地域	商業地域
	面積	326.79㎡（注）	容積率／建ぺい率	700％／80％、600％／80％
建物	所有形態	所有権	用途	共同住宅
	延床面積	1,821.15㎡	建築時期	平成18年6月
	構造	鉄筋コンクリート造ルーフィングぶき13階建		
	賃貸可能戸数	総戸数43戸（1R：1戸、1LDK：40戸、1LDK+N：2戸）		
PM業務受託者	三菱地所リアルエステートサービス株式会社		信託受託者	—
サブリース業者	三菱地所リアルエステートサービス株式会社		サブリース種別	パス・スルー型
損益状況等				
◇損益状況等◇（単位：千円）			◇賃貸借の概況◇ （平成21年11月30日現在）	
運用期間	自：平成21年 6月 1日（183日） 至：平成21年 11月30日		テナント総数	1
(A) 賃貸事業収入 小計	36,926		賃貸可能戸数	43
貸室賃料・共益費	35,346		賃貸戸数	39
その他収入	1,580		賃貸可能面積（㎡）	1,534.57
(B) 賃貸事業費用 小計	10,478		賃貸面積（㎡）	1,402.06
管理業務等委託費用	3,387		月額賃料（千円）	5,878
公租公課	851		敷金等（千円）	12,001
水道光熱費	521		◇価格等◇（単位：百万円）	
修繕費	318		取得年月日	平成19年6月28日
損害保険料	46		取得価格	1,320
信託報酬	—		◇取得時の鑑定評価額◇（単位：百万円）	
減価償却費	4,272		価格時点	平成19年3月20日
その他賃貸事業費用	1,080		鑑定評価額	1,290
(C) 賃貸事業損益＝(A)－(B)	26,448		◇不動産等価格調査の概要◇（単位：百万円）	
◇稼働率◇（平成21年11月30日現在）			調査の基準となる時点	平成21年11月30日
稼働率（戸数ベース）	90.7%		調査会社	大和不動産鑑定株式会社
稼働率（面積ベース）	91.4%		期末評価額	1,140
地域特性／物件特性				
本物件は、JR中央線・山手線・京浜東北線「神田」駅から徒歩3分圏内に位置し、立地条件及び周辺環境は比較的良好です。当該地域は、外堀通り、靖国通り等の主要幹線道路が交差する背後の商業地域で、都内他地域へのアクセスは容易であり、また生活利便性も良好です。本物件は、平成18年6月建築の物件であり、利便性・都内他地域への接近性を重視する単身者、DINKS等の需要が見込まれます。				
特記事項				
なし				

（注）私道負担部分（約81.54㎡）を含みます。

C-46 コスモグラフィア新御徒町

特定資産の種類、その名称及び所在地等				
特定資産の種類	不動産			
所在地	東京都台東区元浅草一丁目21番5号			
土地	所有形態	所有権	用途地域	商業地域
	面積	584.23㎡（注）	容積率/建ぺい率	500%/80%
建物	所有形態	所有権	用途	共同住宅
	延床面積	2,862.70㎡	建築時期	平成19年3月
	構造	鉄筋コンクリート造陸屋根15階建		
	賃貸可能戸数	総戸数69戸（1K：14戸、1DK：41戸、1LDK：12戸、1LDK+ロフト：2戸）		
PM業務受託者	タッチストーン・レジデンシャル・マネージメント株式会社		信託受託者	—
サブリース業者	タッチストーン・レジデンシャル・マネージメント株式会社		サブリース種別	パス・スルー型
損益状況等				
◇損益状況等◇（単位：千円）			◇賃貸借の概況◇ （平成21年11月30日現在）	
運用期間	自：平成21年 6月 1日（183日） 至：平成21年 11月30日		テナント総数	1
(A) 賃貸事業収入 小計	57,984		賃貸可能戸数	69
貸室賃料・共益費	55,546		賃貸戸数	68
その他収入	2,438		賃貸可能面積（㎡）	2,531.81
(B) 賃貸事業費用 小計	17,551		賃貸面積（㎡）	2,501.57
管理業務等委託費用	5,376		月額賃料（千円）	9,227
公租公課	956		敷金等（千円）	16,298
水道光熱費	571		◇価格等◇（単位：百万円）	
修繕費	1,008		取得年月日	平成19年8月10日
損害保険料	77		取得価格	2,162
信託報酬	—		◇取得時の鑑定評価額◇（単位：百万円）	
減価償却費	8,110		価格時点	平成19年7月1日
その他賃貸事業費用	1,451		鑑定評価額	2,170
(C) 賃貸事業損益 = (A) - (B)	40,433		◇不動産等価格調査の概要◇（単位：百万円）	
◇稼働率◇（平成21年11月30日現在）			調査の基準となる時点	平成21年11月30日
稼働率（戸数ベース）	98.6%		調査会社	財団法人日本不動産研究所
稼働率（面積ベース）	98.8%		期末評価額	1,860
地域特性/物件特性				
本物件は、東京メトロ銀座線「稲荷町」駅より徒歩3分の位置にあり、またJR各線ほか「上野」駅、都営大江戸線・つくばエクスプレス線「新御徒町」駅も徒歩圏内にあることから、各方面への交通利便性に優れた立地を有しています。本物件は平成19年3月建築の物件であり、都心部への交通利便性等を重視する単身者、少人数世帯等の需要が見込まれます。				
特記事項				
なし				

（注）公衆用道路（51㎡）を含みます。

C-47 パシフィックレジデンス三軒茶屋Ⅱ

特定資産の種類、その名称及び所在地等				
特定資産の種類	不動産			
所在地	東京都世田谷区三軒茶屋二丁目46番3号			
土地	所有形態	所有権	用途地域	第一種住居地域、近隣商業地域
	面積	667.78㎡	容積率/建ぺい率	300%/60%、300%/80%
建物	所有形態	所有権	用途	共同住宅
	延床面積	2,149.38㎡	建築時期	平成18年3月
	構造	鉄筋コンクリート造陸屋根8階建		
	賃貸可能戸数	総戸数34戸（1LDK：4戸、1LDK+S：6戸、2LDK：24戸）		
PM業務受託者	東急リバブル株式会社		信託受託者	—
サブリース業者	東急リバブル株式会社		サブリース種別	パス・スルー型
損益状況等				
◇損益状況等◇（単位：千円）		◇賃貸借の概況◇ （平成21年11月30日現在）		
運用期間	自：平成21年 6月 1日（183日） 至：平成21年 11月30日	テナント総数	1	
(A) 賃貸事業収入 小計	37,122	賃貸可能戸数	34	
貸室賃料・共益費	36,513	賃貸戸数	29	
その他収入	609	賃貸可能面積（㎡）	1,933.54	
(B) 賃貸事業費用 小計	12,332	賃貸面積（㎡）	1,643.53	
管理業務等委託費用	3,460	月額賃料（千円）	6,007	
公租公課	403	敷金等（千円）	11,848	
水道光熱費	291	◇価格等◇（単位：百万円）		
修繕費	1,002	取得年月日	平成19年9月19日	
損害保険料	59	取得価格	1,750	
信託報酬	—	◇取得時の鑑定評価額◇（単位：百万円）		
減価償却費	5,667	価格時点	平成19年8月1日	
その他賃貸事業費用	1,447	鑑定評価額	1,750	
(C) 賃貸事業損益 = (A) - (B)	24,789	◇不動産等価格調査の概要◇（単位：百万円）		
◇稼働率◇（平成21年11月30日現在）		調査の基準となる時点	平成21年11月30日	
稼働率（戸数ベース）	85.3%	調査会社	財団法人日本不動産研究所	
稼働率（面積ベース）	85.0%	期末評価額	1,300	
地域特性/物件特性				
本物件は、東急田園都市線「三軒茶屋」駅から徒歩11分の位置にあり、都心への交通アクセスは比較的良好であり、優れた立地を有しています。本物件は平成18年3月建築の物件であり、生活の快適性及び、都心への交通利便性を重視するファミリー層、若年夫婦世帯等の需要が見込まれます。				
特記事項				
なし				

C-48 パシフィックレジデンス千鳥町

特定資産の種類、その名称及び所在地等				
特定資産の種類	不動産			
所在地	東京都大田区千鳥二丁目9番20号			
土地	所有形態	所有権	用途地域	準工業地域
	面積	1,186.77㎡	容積率/建ぺい率	200%/60%
建物	所有形態	所有権	用途	共同住宅
	延床面積	2,431.40㎡	建築時期	平成18年9月
	構造	鉄筋コンクリート造陸屋根5階建		
	賃貸可能戸数	総戸数60戸 (1DK:39戸、1LDK:21戸)		
PM業務受託者	タッチストーン・レジデンシャル・マネージメント株式会社		信託受託者	—
サブリース業者	タッチストーン・レジデンシャル・マネージメント株式会社		サブリース種別	パス・スルー型
損益状況等				
◇損益状況等◇ (単位:千円)			◇賃貸借の概況◇ (平成21年11月30日現在)	
運用期間	自:平成21年 6月 1日 (183日) 至:平成21年 11月30日		テナント総数	1
(A) 賃貸事業収入 小計	44,891		賃貸可能戸数	60
貸室賃料・共益費	44,137		賃貸戸数	55
その他収入	754		賃貸可能面積 (㎡)	2,105.15
(B) 賃貸事業費用 小計	14,555		賃貸面積 (㎡)	1,928.96
管理業務等委託費用	3,895		月額賃料 (千円)	7,149
公租公課	932		敷金等 (千円)	9,177
水道光熱費	441		◇価格等◇ (単位:百万円)	
修繕費	335		取得年月日	平成19年9月21日
損害保険料	63		取得価格	1,500
信託報酬	—		◇取得時の鑑定評価額◇ (単位:百万円)	
減価償却費	6,321		価格時点	平成19年8月1日
その他賃貸事業費用	2,565		鑑定評価額	1,510
(C) 賃貸事業損益=(A)-(B)	30,335		◇不動産等価格調査の概要◇ (単位:百万円)	
◇稼働率◇ (平成21年11月30日現在)			調査の基準となる時点	平成21年11月30日
稼働率 (戸数ベース)	91.7%		調査会社	財団法人日本不動産研究所
稼働率 (面積ベース)	91.6%		期末評価額	1,290
地域特性/物件特性				
本物件は、東急池上線「千鳥町」駅より徒歩7分の位置にあり、「東京」駅までの所要時間は「蒲田」駅でJR京浜東北線に乗換えて、約30分程度であり、交通利便性は比較的良好です。本物件は平成18年9月建築の物件であり、都心部への交通利便性等を重視する単身者、少人数世帯等の需要が見込まれます。				
特記事項				
なし				

C-49 パシフィックロイヤルコートみなとみらい オーシャンタワー

特定資産の種類、その名称及び所在地等				
特定資産の種類	不動産及び不動産の賃借権			
所在地	神奈川県横浜市西区みなとみらい五丁目3番2号			
土地	所有形態	借地権	用途地域	商業地域
	面積	4,990.30㎡（注1）	容積率/建ぺい率	600%/80%
建物	所有形態	所有権	用途	共同住宅、店舗、車庫
	延床面積	40,527.16㎡	建築時期	平成19年11月
	構造	鉄骨・鉄筋コンクリート造陸屋根地下1階付29階建		
	賃貸可能戸数	総戸数416戸（1K：185戸、1LDK：118戸、2LDK：99戸、3LDK：10戸、店舗：4戸）		
PM業務受託者	大和リビング株式会社		信託受託者	—
サブリース業者	大和リビング株式会社		サブリース種別	住宅部分：賃料保証型 店舗・駐車場等付帯施設部分：パス・スルー型
損益状況等				
◇損益状況等◇（単位：千円）			◇賃貸借の概況◇	
運用期間	自：平成21年 6月 1日（183日） 至：平成21年 11月30日		（平成21年11月30日現在）	
			テナント総数	1
(A) 賃貸事業収入 小計	580,442		賃貸可能戸数	416
貸室賃料・共益費	577,057		賃貸戸数	416
その他収入	3,385		賃貸可能面積（㎡）	26,082.53
(B) 賃貸事業費用 小計	265,963		賃貸面積（㎡）	26,082.53
管理業務等委託費用	52,198		月額賃料（千円）	92,088
公租公課	12,413		敷金等（千円）	73,473
水道光熱費	221		◇価格等◇（単位：百万円）	
修繕費	6		取得年月日	平成19年12月26日
損害保険料	1,217		取得価格	15,221
信託報酬	—		◇取得時の鑑定評価額◇（単位：百万円）	
減価償却費	164,503		価格時点	平成19年9月1日
その他賃貸事業費用	35,402		鑑定評価額	15,700
(C) 賃貸事業損益＝(A)－(B)	314,478		◇不動産等価格調査の概要◇（単位：百万円）	
◇稼働率◇（平成21年11月30日現在）			調査の基準となる時点	平成21年11月30日
稼働率（戸数ベース）	100.0%		調査会社	財団法人日本不動産研究所
稼働率（面積ベース）	100.0%		期末評価額	14,000
地域特性/物件特性				
<p>本物件の立地する「みなとみらい21」地区は、横浜の先端的な都市機能を集約することを目的に開発が進められている、総面積約186ヘクタールにも及ぶ壮大な都市計画です。本物件は、開発が進行中の同地区の第50街区に所在し、敷地周辺では、商業、文化、スポーツなどの多彩な施設建設プロジェクトが進められています。「みなとみらい21」地区における住宅建設は分譲マンションが中心で、本物件は唯一の超高層の大型賃貸マンションであり、その希少性は高いと考えられます。</p> <p>また、本物件は、独立行政法人都市再生機構（以下「都市機構」といいます。）の『民間供給支援型賃貸住宅制度』を活用しています。</p> <p>『民間供給支援型賃貸住宅制度』は、大都市地域の都市部等において、良質な賃貸住宅ストックを形成するため、都市機構が基盤整備を行った敷地を活用し民間事業者の募集を行い、事業者による賃貸住宅の建設・供給を推進する制度です。敷地を事業者に賃貸（定期借地期間50年以上）し、事業者が賃貸住宅を建設し、供給する制度です。</p> <p>『民間供給支援型賃貸住宅制度』</p> <p>都心居住の推進、高齢者等の居住の安定確保、都市再生の推進を図るため、都市機構が大規模な工場跡地等を活用して整備した敷地を、賃貸住宅の建設・供給を行う事業者に賃貸し、事業者によるファミリー向けの賃貸住宅等の供給を促進することを目的としています。</p>				

特記事項

- 1 本件土地の全部は独立行政法人都市再生機構が所有しています。本件建物の敷地利用権は一般定期借地権設定契約に基づく一般定期借地権です。
 - (1) 契約期間：平成16年3月31日から平成76年3月30日までの満60年間
 - (2) 月額支払賃料：5,877,000円（平成21年4月1日より（注2））
- 2 地区計画に基づき、本物件敷地東側道路（臨港幹線 国際大通り）に歩道橋が架けられる予定であり、それに伴って当該敷地内南東寄りキング軸（歩行空間）上に区分地上権が設定される予定ですが、整備時期については未定です。
なお、当該歩道橋設置の負担は投資法人にはかからず、また、当該設置に係る区分地上権設定対価も無償の予定です。

（注1）キング軸（歩行空間）部分（約1,041.02㎡）を含みます。

（注2）月額支払賃料については、下記の各増減額に応じて当該年度の4月1日以降の賃料の額が変更されます。

1. 固定資産税の基準年度ごとに本件土地に賦課される公租公課の額に増減がある場合
2. 固定資産税の基準年度ごとに総務省統計局の消費者物価指数が前年比で増減がある場合
3. 固定資産税の基準年度以外の年度において本件土地に賦課される公租公課の額に増減がある場合

C-50 パシフィックレジデンス西新宿

特定資産の種類、その名称及び所在地等				
特定資産の種類	不動産			
所在地	東京都新宿区西新宿四丁目24番18号			
土地	所有形態	所有権	用途地域	第二種住居地域
	面積	1,399.80㎡	容積率/建ぺい率	300%/60%
建物	所有形態	所有権	用途	共同住宅
	延床面積	2,731.05㎡	建築時期	平成19年5月
	構造	鉄筋コンクリート造陸屋根地下1階付き4階建		
	賃貸可能戸数	総戸数74戸(1R:3戸、1K:31戸、1K+N:2戸、1DK:21戸、1DK+N:1戸、1LDK:15戸、1LDK+N:1戸)		
PM業務受託者	タッチストーン・レジデンシャル・マネージメント株式会社		信託受託者	—
サブリース業者	タッチストーン・レジデンシャル・マネージメント株式会社		サブリース種別	パス・スルー型
損益状況等				
◇損益状況等◇ (単位:千円)			◇賃貸借の概況◇ (平成21年11月30日現在)	
運用期間	自:平成21年6月1日(183日) 至:平成21年11月30日		テナント総数	1
(A) 賃貸事業収入 小計	61,554		賃貸可能戸数	74
貸室賃料・共益費	58,869		賃貸戸数	73
その他収入	2,684		賃貸可能面積(㎡)	2,478.31
(B) 賃貸事業費用 小計	20,562		賃貸面積(㎡)	2,428.93
管理業務等委託費用	7,412		月額賃料(千円)	10,255
公租公課	1,418		敷金等(千円)	15,912
水道光熱費	473		◇価格等◇ (単位:百万円)	
修繕費	722		取得年月日	平成19年11月30日
損害保険料	96		取得価格	2,020
信託報酬	—		◇取得時の鑑定評価額◇ (単位:百万円)	
減価償却費	8,524		価格時点	平成19年11月1日
その他賃貸事業費用	1,914		鑑定評価額	2,020
(C) 賃貸事業損益=(A)-(B)	40,991		◇不動産等価格調査の概要◇ (単位:百万円)	
◇稼働率◇ (平成21年11月30日現在)			調査の基準となる時点	平成21年11月30日
稼働率(戸数ベース)	98.6%		調査会社	財団法人日本不動産研究所
稼働率(面積ベース)	98.0%		期末評価額	1,830
地域特性/物件特性				
本物件は、都営大江戸線「西新宿五丁目」駅より徒歩6分の距離に位置しており、交通利便性は良好です。本物件は、都心に近接し、交通利便性に優れ、また周辺には生活利便施設も整う等、今後とも十分な競争力を維持すると予想されます。				
特記事項				
なし				

C-51 パシフィックレジデンス広尾南

特定資産の種類、その名称及び所在地等				
特定資産の種類	不動産			
所在地	東京都渋谷区恵比寿二丁目38番1号			
土地	所有形態	所有権	用途地域	近隣商業地域、準工業地域
	面積	276.61㎡	容積率/建ぺい率	400%/80%、300%/60%
建物	所有形態	所有権	用途	共同住宅
	延床面積	1,335.20㎡	建築時期	平成19年8月
	構造	鉄筋コンクリート造陸屋根10階建		
	賃貸可能戸数	総戸数26戸 (1LDK:26戸)		
PM業務受託者	タッチストーン・レジデンシャル・マネージメント株式会社		信託受託者	—
サブリース業者	タッチストーン・レジデンシャル・マネージメント株式会社		サブリース種別	パス・スルー型
損益状況等				
◇損益状況等◇ (単位:千円)			◇賃貸借の概況◇ (平成21年11月30日現在)	
運用期間	自:平成21年 6月 1日 (183日) 至:平成21年 11月30日		テナント総数	1
(A) 賃貸事業収入 小計	26,225		賃貸可能戸数	26
貸室賃料・共益費	25,984		賃貸戸数	17
その他収入	241		賃貸可能面積 (㎡)	1,035.75
(B) 賃貸事業費用 小計	8,325		賃貸面積 (㎡)	684.33
管理業務等委託費用	2,521		月額賃料 (千円)	3,460
公租公課	121		敷金等 (千円)	4,501
水道光熱費	398		◇価格等◇ (単位:百万円)	
修繕費	79		取得年月日	平成19年11月30日
損害保険料	44		取得価格	1,180
信託報酬	—		◇取得時の鑑定評価額◇ (単位:百万円)	
減価償却費	4,390		価格時点	平成19年11月1日
その他賃貸事業費用	769		鑑定評価額	1,180
(C) 賃貸事業損益=(A)-(B)	17,900		◇不動産等価格調査の概要◇ (単位:百万円)	
◇稼働率◇ (平成21年11月30日現在)			調査の基準となる時点	平成21年11月30日
稼働率 (戸数ベース)	65.4%		調査会社	財団法人日本不動産研究所
稼働率 (面積ベース)	66.1%		期末評価額	947
地域特性/物件特性				
本物件は、東京メトロ日比谷線「広尾」駅より徒歩9分の距離に位置しており、交通利便性は良好です。本物件は、都心に近接し、交通利便性に優れ、また周辺には生活利便施設も整う等、今後とも十分な競争力を維持すると予想されます。				
特記事項				
なし				

F-1 パシフィックレジデンス桜丘

特定資産の種類、その名称及び所在地等				
特定資産の種類	信託不動産			
所在地	東京都渋谷区桜丘町22番6号			
土地	所有形態	所有権	用途地域	商業地域
	面積	963.03㎡(注)	容積率/建ぺい率	500%/80%
建物	所有形態	所有権	用途	居宅
	延床面積	4,931.09㎡	建築時期	平成15年4月
	構造	鉄骨鉄筋コンクリート造陸屋根地下2階付12階建		
	賃貸可能戸数	総戸数66戸(1R:10戸、1K:3戸、1LDK:12戸、1LDK+S:14戸、2LDK:25戸、3LDK:2戸)		
PM業務受託者	タッチストーン・レジデンシャル・マネージメント株式会社	信託受託者	株式会社りそな銀行	
サブリース業者	タッチストーン・レジデンシャル・マネージメント株式会社	サブリース種別	パス・スルー型	
損益状況等				
◇損益状況等◇(単位:千円)		◇賃貸借の概況◇ (平成21年11月30日現在)		
運用期間	自:平成21年6月1日(183日) 至:平成21年11月30日	テナント総数	1	
(A)賃貸事業収入 小計	107,845	賃貸可能戸数	66	
貸室賃料・共益費	105,727	賃貸戸数	57	
その他収入	2,118	賃貸可能面積(㎡)	4,077.88	
(B)賃貸事業費用 小計	38,439	賃貸面積(㎡)	3,442.02	
管理業務等委託費用	9,686	月額賃料(千円)	16,679	
公租公課	4,743	敷金等(千円)	35,173	
水道光熱費	1,089	◇価格等◇(単位:百万円)		
修繕費	2,816	取得年月日	平成16年3月2日	
損害保険料	259	取得価格	3,960	
信託報酬	1,550	◇取得時の鑑定評価額◇(単位:百万円)		
減価償却費	16,039	価格時点	平成15年11月1日	
その他賃貸事業費用	2,252	鑑定評価額	3,960	
(C)賃貸事業損益=(A)-(B)	69,406	◇不動産等価格調査の概要◇(単位:百万円)		
◇稼働率◇(平成21年11月30日現在)		調査の基準となる時点	平成21年11月30日	
稼働率(戸数ベース)	86.4%	調査会社	財団法人日本不動産研究所	
稼働率(面積ベース)	84.4%	期末評価額	3,680	
地域特性/物件特性				
当該地域は、高層の共同住宅と事務所ビル等が混在しており、低層階は店舗利用されている建物も散見されます。本物件は、JR山手線「渋谷」駅から徒歩10分圏内に位置する単身者・SOHOからファミリー、更には高額所得者向け住戸等幅広い層の需要者に対応し得る間取りを有する地上12階建の賃貸マンションです。日本有数のターミナル駅である渋谷駅から徒歩圏内に位置する立地、外観の仕上げグレードの高さ、幅広い層の需要に対応できる多様な住戸が配置されています。				
特記事項				
信託土地の一部(約37.08㎡)は、都市計画道路(補助線街路第50号線・計画幅員15m)区域内に存しています。事業決定はなされておらず、事業実施時期、収用面積等の詳細は未定ですが、将来的に事業決定されれば、土地収用により建物が既存不適格となる可能性があります。				

(注) 渋谷区が無償使用する特別区道の敷地(8.19㎡)及びセットバック部分(34.10㎡)を含みます。

F-2 パシフィックレジデンス目白御留山

特定資産の種類、その名称及び所在地等				
特定資産の種類	信託不動産			
所在地	東京都新宿区下落合四丁目4番24号			
土地	所有形態	所有権	用途地域	第一種低層住居専用地域
	面積	1,143.86㎡	容積率/建ぺい率	150%/60%
建物	所有形態	所有権	用途	共同住宅
	延床面積	2,034.11㎡	建築時期	平成14年12月
	構造	鉄筋コンクリート造陸屋根地下1階付3階建		
	賃貸可能戸数	総戸数19戸(1LDK:2戸、2LDK:3戸、3LDK:14戸)		
PM業務受託者	アール・エー・アセット・マネジメント株式会社		信託受託者	中央三井信託銀行株式会社
サブリース業者	アール・エー・アセット・マネジメント株式会社		サブリース種別	パス・スルー型
損益状況等				
◇損益状況等◇(単位:千円)			◇賃貸借の概況◇	
運用期間	自:平成21年6月1日(183日) 至:平成21年11月30日		(平成21年11月30日現在)	
(A) 賃貸事業収入 小計	34,172		テナント総数	1
貸室賃料・共益費	32,818		賃貸可能戸数	19
その他収入	1,354		賃貸戸数	16
(B) 賃貸事業費用 小計	14,580		賃貸可能面積(㎡)	1,679.94
管理業務等委託費用	3,643		賃貸面積(㎡)	1,416.19
公租公課	2,053		月額賃料(千円)	4,855
水道光熱費	496		敷金等(千円)	10,151
修繕費	1,273		◇価格等◇(単位:百万円)	
損害保険料	115		取得年月日	平成16年3月3日
信託報酬	600		取得価格	1,100
減価償却費	4,908		◇取得時の鑑定評価額◇(単位:百万円)	
その他賃貸事業費用	1,488		価格時点	平成15年11月1日
(C) 賃貸事業損益=(A)-(B)	19,592		鑑定評価額	1,100
◇稼働率◇(平成21年11月30日現在)			◇不動産等価格調査の概要◇(単位:百万円)	
稼働率(戸数ベース)	84.2%		調査の基準となる時点	平成21年11月30日
稼働率(面積ベース)	84.3%		調査会社	財団法人日本不動産研究所
			期末評価額	976
地域特性/物件特性				
当該地域は、西武新宿線「下落合」駅から徒歩5分圏内と交通利便性に比較的優れ、高台にあることから眺望に優れる上に、周囲の環境も緑豊かで生活環境も良好で、都心部にありながら閑静な住宅地に所在し、利便性と良好な居住性の双方を有しています。本物件は、地上3階建て3LDKタイプを中心とし、1戸当たりの床面積が約90㎡と広く、主として高額所得者を対象とした賃貸マンションです。外観の仕上げグレードは、周辺類似の高級マンションと比較して遜色のない水準です。				
特記事項				
なし				

F-3 パシフィックレジデンス新川

特定資産の種類、その名称及び所在地等				
特定資産の種類	信託不動産			
所在地	東京都中央区新川二丁目17番10号			
土地	所有形態	所有権	用途地域	商業地域
	面積	396.60㎡（注）	容積率／建ぺい率	700％／80％
建物	所有形態	所有権	用途	居宅
	延床面積	2,416.08㎡	建築時期	平成15年2月
	構造	鉄骨鉄筋コンクリート造陸屋根14階建		
	賃貸可能戸数	総戸数36戸（1DK:9戸、2LDK:14戸、3LDK:13戸）		
PM業務受託者	株式会社ジョイント・プロパティ		信託受託者	中央三井信託銀行株式会社
サブリース業者	株式会社ジョイント・プロパティ		サブリース種別	パス・スルー型
損益状況等				
◇損益状況等◇（単位：千円）		◇賃貸借の概況◇		
運用期間	自：平成21年 6月 1日（183日） 至：平成21年 11月30日	（平成21年11月30日現在）		
		テナント総数	1	
(A) 賃貸事業収入 小計	44,065	賃貸可能戸数	36	
貸室賃料・共益費	42,170	賃貸戸数	32	
その他収入	1,895	賃貸可能面積（㎡）	2,119.34	
(B) 賃貸事業費用 小計	18,677	賃貸面積（㎡）	1,912.36	
管理業務等委託費用	5,153	月額賃料（千円）	7,001	
公租公課	2,338	敷金等（千円）	11,848	
水道光熱費	342	◇価格等◇（単位：百万円）		
修繕費	367	取得年月日	平成16年3月3日	
損害保険料	122	取得価格	1,420	
信託報酬	600	◇取得時の鑑定評価額◇（単位：百万円）		
減価償却費	8,099	価格時点	平成15年11月1日	
その他賃貸事業費用	1,652	鑑定評価額	1,420	
(C) 賃貸事業損益＝(A)－(B)	25,388	◇不動産等価格調査の概要◇（単位：百万円）		
◇稼働率◇（平成21年11月30日現在）		調査の基準となる時点	平成21年11月30日	
稼働率（戸数ベース）	88.9%	調査会社	財団法人日本不動産研究所	
稼働率（面積ベース）	90.2%	期末評価額	1,320	
地域特性／物件特性				
当該地域は、従来都心高度商業地に隣接した商業地として一定の賑わいを保っていましたが、小規模な土地利用が多いこと等から、近年は商業地としての競争力は弱まり、むしろ都心に近く、生活利便性の高い地域でもあることを反映して、最近では主に単身者や少人数世帯向けのマンションの建設が目立つ地域です。本物件は、JR京葉線・東京メトロ日比谷線「八丁堀」駅から徒歩5分圏内という好立地に位置し、主として都心への交通利便性を重視する単身者又は少人数世帯向けからファミリー向けの賃貸マンションであり、都心への交通アクセスに優れています。				
特記事項				
なし				

（注）公衆用道路（121㎡）及びセットバック部分（約23.33㎡）を含みます。

F-10 パシフィックレジデンス目白

特定資産の種類、その名称及び所在地等				
特定資産の種類	信託不動産			
所在地	東京都豊島区高田二丁目7番2号			
土地	所有形態	所有権	用途地域	準工業地域
	面積	4,437.10㎡	容積率/建ぺい率	400%/60%、300%/60%
建物	所有形態	所有権	用途	共同住宅、店舗
	延床面積	17,417.59㎡	建築時期	平成11年1月
	構造	鉄骨鉄筋コンクリート造陸屋根地下1階付10階建		
	賃貸可能戸数	総戸数162戸（1K：57戸、1LDK：9戸、2LDK：72戸、2LDK+S：1戸、3LDK：20戸、店舗：3戸）		
PM業務受託者	東急リバブル株式会社		信託受託者	中央三井信託銀行株式会社
サブリース業者	東急リバブル株式会社		サブリース種別	パス・スルー型
損益状況等				
◇損益状況等◇（単位：千円）			◇賃貸借の概況◇	
運用期間	自：平成21年 6月 1日（183日） 至：平成21年 11月30日		（平成21年11月30日現在）	
			テナント総数	1
(A) 賃貸事業収入 小計	233,305		賃貸可能戸数	162
貸室賃料・共益費	213,422		賃貸戸数	142
その他収入	19,883		賃貸可能面積（㎡）	13,069.70
(B) 賃貸事業費用 小計	108,549		賃貸面積（㎡）	11,974.36
管理業務等委託費用	19,336		月額賃料（千円）	33,995
公租公課	15,102		敷金等（千円）	111,243
水道光熱費	15,430		◇価格等◇（単位：百万円）	
修繕費	7,802		取得年月日	平成16年8月30日
損害保険料	852		取得価格	7,350
信託報酬	600		◇取得時の鑑定評価額◇（単位：百万円）	
減価償却費	44,644		価格時点	平成16年7月31日
その他賃貸事業費用	4,780		鑑定評価額	7,280
(C) 賃貸事業損益 = (A) - (B)	124,756		◇不動産等価格調査の概要◇（単位：百万円）	
◇稼働率◇（平成21年11月30日現在）			調査の基準となる時点	平成21年11月30日
稼働率（戸数ベース）	87.7%		調査会社	株式会社谷澤総合鑑定所
稼働率（面積ベース）	91.6%		期末評価額	6,370
地域特性/物件特性				
<p>本物件は、東京メトロ副都心線「雑司が谷」駅から徒歩7分圏内に位置しています。本物件の存する「目白」エリアは、画地規模の大きな戸建住宅や中高層のマンションが多く見受けられ、都内でも有数の高級住宅地として有名です。また、付近には、学習院大学や川村学園等が存在し、文教地区としても、旧来から有名なエリアです。これら「目白」エリアの選好性と交通利便性を勘案すると、比較的富裕層に属する都心通勤者・ファミリー等を中心とした需要が見込まれます。</p>				
特記事項				
<p>1 信託土地と北側隣接地（541番7）との境界及び信託土地と南側区道（537番1）との西側角付近の境界は、未確定です。 2 信託土地の一部（約222㎡）は、都市計画道路（環状5ノ1号線・計画幅員35m）区域内に存しています。事業決定はなされておらず、事業実施時期、収用面積等の詳細は未定ですが、将来的に事業決定されれば、土地収用により信託建物の土地収用部分に存する分を撤去する必要があります。</p>				

F-11 パシフィックレジデンス芝浦

特定資産の種類、その名称及び所在地等				
特定資産の種類	信託不動産			
所在地	東京都港区芝浦四丁目18番30号			
土地	所有形態	所有権	用途地域	準工業地域
	面積	2,292.08㎡	容積率/建ぺい率	400%/60%
建物	所有形態	所有権	用途	共同住宅
	延床面積	12,540.48㎡	建築時期	平成3年9月
	構造	鉄骨鉄筋コンクリート造陸屋根地下2階付15階建		
	賃貸可能戸数	総戸数154戸（1K：1戸、1LDK：4戸、2LDK：28戸、3DK：93戸、3LDK：28戸）		
PM業務受託者	タッチストーン・レジデンシャル・マネージメント株式会社		信託受託者	中央三井信託銀行株式会社
サブリース業者	タッチストーン・レジデンシャル・マネージメント株式会社		サブリース種別	パス・スルー型
損益状況等				
◇損益状況等◇（単位：千円）			◇賃貸借の概況◇ （平成21年11月30日現在）	
運用期間	自：平成21年 6月 1日（183日） 至：平成21年 11月30日		テナント総数	1
(A) 賃貸事業収入 小計	165,300		賃貸可能戸数	154
貸室賃料・共益費	163,882		賃貸戸数	147
その他収入	1,417		賃貸可能面積（㎡）	8,508.36
(B) 賃貸事業費用 小計	73,077		賃貸面積（㎡）	8,120.02
管理業務等委託費用	12,990		月額賃料（千円）	25,801
公租公課	10,419		敷金等（千円）	40,884
水道光熱費	1,475		◇価格等◇（単位：百万円）	
修繕費	5,511		取得年月日	平成16年12月3日
損害保険料	894		取得価格	4,900
信託報酬	1,300		◇取得時の鑑定評価額◇（単位：百万円）	
減価償却費	35,610		価格時点	平成16年8月10日
その他賃貸事業費用	4,876		鑑定評価額	4,900
(C) 賃貸事業損益 = (A) - (B)	92,223		◇不動産等価格調査の概要◇（単位：百万円）	
◇稼働率◇（平成21年11月30日現在）			調査の基準となる時点	平成21年11月30日
稼働率（戸数ベース）	95.5%		調査会社	森井総合鑑定株式会社
稼働率（面積ベース）	95.4%		期末評価額	4,670
地域特性/物件特性				
当該地域は、ここ数年共同住宅が増加する傾向にある港区東部の芝浦地区に位置しています。本物件は平成3年建築の総戸数154戸からなるファミリー向けの賃貸マンションです。なお、平成21年4月に公開空地・駐輪場整備工事を実施する等、築後の維持管理も良好です。				
特記事項				
なし				

F-12 パシフィックレジデンス白壁東

特定資産の種類、その名称及び所在地等				
特定資産の種類	不動産			
所在地	愛知県名古屋市東区芳野一丁目18番7号			
土地	所有形態	所有権	用途地域	第一種住居地域、第二種住居地域
	面積	1,475.70㎡	容積率/建ぺい率	200%/60%
建物	所有形態	所有権	用途	共同住宅
	延床面積	2,863.16㎡	建築時期	平成17年5月
	構造	鉄筋コンクリート造陸屋根8階建		
	賃貸可能戸数	総戸数33戸(2LDK+S:2戸、3LDK:20戸、4LDK:11戸)		
PM業務受託者	株式会社大京リアルド		信託受託者	—
サブリース業者	株式会社大京リアルド		サブリース種別	パス・スルー型
損益状況等				
◇損益状況等◇(単位:千円)		◇賃貸借の概況◇		
運用期間	自:平成21年6月1日(183日) 至:平成21年11月30日	(平成21年11月30日現在)		
		テナント総数	1	
(A)賃貸事業収入 小計	34,716	賃貸可能戸数	33	
貸室賃料・共益費	33,449	賃貸戸数	32	
その他収入	1,267	賃貸可能面積(㎡)	2,709.97	
(B)賃貸事業費用 小計	13,887	賃貸面積(㎡)	2,634.27	
管理業務等委託費用	3,627	月額賃料(千円)	5,336	
公租公課	862	敷金等(千円)	10,067	
水道光熱費	378	◇価格等◇(単位:百万円)		
修繕費	696	取得年月日	平成17年8月5日	
損害保険料	100	取得価格	1,070	
信託報酬	—	◇取得時の鑑定評価額◇(単位:百万円)		
減価償却費	7,151	価格時点	平成17年6月20日	
その他賃貸事業費用	1,070	鑑定評価額	1,070	
(C)賃貸事業損益=(A)-(B)	20,828	◇不動産等価格調査の概要◇(単位:百万円)		
◇稼働率◇(平成21年11月30日現在)		調査の基準となる時点	平成21年11月30日	
稼働率(戸数ベース)	97.0%	調査会社	大和不動産鑑定株式会社	
稼働率(面積ベース)	97.2%	期末評価額	833	
地域特性/物件特性				
<p>本物件は、名鉄瀬戸線「尼ヶ坂」駅から徒歩8分圏内に位置し、自家用車はもちろんのこと、路線バスでも概ね10分程度にて名古屋市の中心部である「栄」等まで移動が可能ことから、名古屋都心部への接近性は良好です。周辺地域には、幹線道路沿道を中心に各種の小売店舗・飲食店等が存するほか、高等学校等の文教施設も見受けられます。本物件は、平成17年5月竣工の家族世帯向け物件であり、外装、内装、設備等、建物の全体的な品質も周辺の類似の賃貸マンションと比較して優位性を有していることから、良好な居住環境を要求しつつも、都心部への接近性等の利便性を重視する家族世帯を対象に、需要が見込まれます。</p>				
特記事項				
なし				

F-13 パシフィックレジデンス堺東

特定資産の種類、その名称及び所在地等				
特定資産の種類	不動産			
所在地	大阪府堺市堺区中安井町三丁4番6号			
土地	所有形態	所有権	用途地域	商業地域、近隣商業地域
	面積	620.72㎡	容積率/建ぺい率	600%/80%、300%/80%
建物	所有形態	所有権	用途	共同住宅
	延床面積	3,578.88㎡	建築時期	平成17年8月
	構造	鉄骨鉄筋・鉄筋コンクリート造陸屋根15階建		
	賃貸可能戸数	総戸数50戸（2LDK：11戸、3LDK：37戸、4LDK：2戸）		
PM業務受託者	東急リバブル株式会社		信託受託者	—
サブリース業者	東急リバブル株式会社		サブリース種別	パス・スルー型
損益状況等				
◇損益状況等◇（単位：千円）		◇賃貸借の概況◇ （平成21年11月30日現在）		
運用期間	自：平成21年 6月 1日（183日） 至：平成21年 11月30日	テナント総数	1	
(A) 賃貸事業収入 小計	43,257	賃貸可能戸数	50	
貸室賃料・共益費	38,845	賃貸戸数	50	
その他収入	4,411	賃貸可能面積（㎡）	3,246.81	
(B) 賃貸事業費用 小計	17,944	賃貸面積（㎡）	3,246.81	
管理業務等委託費用	3,485	月額賃料（千円）	6,163	
公租公課	1,649	敷金等（千円）	9,036	
水道光熱費	1,664	◇価格等◇（単位：百万円）		
修繕費	2,008	取得年月日	平成17年10月5日	
損害保険料	103	取得価格	890	
信託報酬	—	◇取得時の鑑定評価額◇（単位：百万円）		
減価償却費	7,134	価格時点	平成17年8月20日	
その他賃貸事業費用	1,898	鑑定評価額	908	
(C) 賃貸事業損益 = (A) - (B)	25,313	◇不動産等価格調査の概要◇（単位：百万円）		
◇稼働率◇（平成21年11月30日現在）		調査の基準となる時点	平成21年11月30日	
稼働率（戸数ベース）	100.0%	調査会社	大和不動産鑑定株式会社	
稼働率（面積ベース）	100.0%	期末評価額	847	
地域特性/物件特性				
<p>本物件は、南海高野線「堺東」駅及び南海本線「堺」駅周辺に広がる堺市の中心市街地に位置し、両駅から電車で概ね10分程度にて大阪市内の主要ターミナル駅である「なんば」駅まで移動が可能なことから、大阪都心部への接近性は良好です。また、周辺地域には、市役所・市立病院等の公共施設が存する等良好な生活利便性を反映し、従来から旺盛な賃貸マンションの需要が見込まれるエリアとなっています。本物件は、平成17年8月竣工の家族世帯向け物件であり、良好な居住環境と都心部への接近性等の利便性を重視する家族世帯等を対象とした需要が見込まれます。</p>				
特記事項				
なし				

F-14 メゾン八千代台

特定資産の種類、その名称及び所在地等				
特定資産の種類	信託不動産			
所在地	千葉県八千代市八千代台東一丁目5番2号(共同住宅部分)、一丁目5番1号(共同住宅以外)			
土地	所有形態	所有権	用途地域	商業地域
	面積	1,157.31㎡	容積率/建ぺい率	400%/80%
建物	所有形態	所有権	用途	共同住宅、事務所、駐車場、倉庫
	延床面積	4,487.42㎡	建築時期	平成1年8月
	構造	鉄骨鉄筋コンクリート造陸屋根ルーフィング葺8階建		
	賃貸可能戸数	総戸数39戸(1LDK+S:5戸、2LDK:28戸、事務所:5戸、店舗:1戸)		
PM業務受託者	株式会社長谷工ライブネット		信託受託者	中央三井信託銀行株式会社
サブリース業者	株式会社長谷工ライブネット		サブリース種別	パス・スルー型
損益状況等				
◇損益状況等◇(単位:千円)		◇賃貸借の概況◇ (平成21年11月30日現在)		
運用期間	自:平成21年 6月 1日(183日) 至:平成21年 11月30日	テナント総数	1	
(A)賃貸事業収入 小計	44,378	賃貸可能戸数	39	
貸室賃料・共益費	40,424	賃貸戸数	36	
その他収入	3,954	賃貸可能面積(㎡)	3,506.54	
(B)賃貸事業費用 小計	27,535	賃貸面積(㎡)	3,014.63	
管理業務等委託費用	4,558	月額賃料(千円)	6,422	
公租公課	1,649	敷金等(千円)	72,025	
水道光熱費	2,962	◇価格等◇(単位:百万円)		
修繕費	3,709	取得年月日	平成17年11月11日	
損害保険料	153	取得価格	1,281	
信託報酬	500	◇取得時の鑑定評価額◇(単位:百万円)		
減価償却費	13,398	価格時点	平成17年9月20日	
その他賃貸事業費用	605	鑑定評価額	1,290	
(C)賃貸事業損益=(A)-(B)	16,843	◇不動産等価格調査の概要◇(単位:百万円)		
◇稼働率◇(平成21年11月30日現在)		調査の基準となる時点	平成21年11月30日	
稼働率(戸数ベース)	92.3%	調査会社	大和不動産鑑定株式会社	
稼働率(面積ベース)	86.0%	期末評価額	892	
地域特性/物件特性				
本物件は、京成本線「八千代台」駅から徒歩4分圏内に位置する事務所5戸、店舗1戸、住宅33戸の総戸数39戸からなる地上8階建の賃貸マンションです。当該地域は八千代市南部に位置し、最寄り駅から「日本橋」駅までは、京成本線及び都営地下鉄浅草線を利用し45分程度、「京成千葉」駅までは、京成本線及び京成千葉線を利用し30分程度です。本物件は、最寄り駅への接近性は良好であり、東京都心部及び千葉市中心部への通勤圏内であることから、東京都心部、千葉市中心部及び周辺地域の事業所に通勤するビジネスマン世帯等のテナント需要が見込まれます。				
特記事項				
1 信託土地と北側隣接地(205番73)との境界は、未確定です。				
2 信託土地と南東側隣接地(205番3)との境界は、未確定です。				
3 信託土地と南西側隣接地(205番5)との境界は、未確定です。				

F-15 アブレスト葛西

特定資産の種類、その名称及び所在地等				
特定資産の種類	信託不動産			
所在地	東京都江戸川区南葛西三丁目9番16号			
土地	所有形態	所有権	用途地域	第一種住居地域
	面積	950.47㎡	容積率/建ぺい率	300%/60%
建物	所有形態	所有権	用途	共同住宅
	延床面積	2,272.70㎡	建築時期	平成12年1月
	構造	鉄筋コンクリート造陸屋根7階建		
	賃貸可能戸数	総戸数29戸(2LDK:2戸、3LDK:22戸、4LDK:5戸)		
PM業務受託者	株式会社長谷工ライブネット		信託受託者	中央三井信託銀行株式会社
サブリース業者	株式会社長谷工ライブネット		サブリース種別	パス・スルー型
損益状況等				
◇損益状況等◇(単位:千円)		◇賃貸借の概況◇		
運用期間	自:平成21年6月1日(183日) 至:平成21年11月30日	(平成21年11月30日現在)		
		テナント総数	1	
(A)賃貸事業収入 小計	28,890	賃貸可能戸数	29	
貸室賃料・共益費	27,671	賃貸戸数	28	
その他収入	1,219	賃貸可能面積(㎡)	2,177.89	
(B)賃貸事業費用 小計	12,131	賃貸面積(㎡)	2,105.89	
管理業務等委託費用	2,658	月額賃料(千円)	4,471	
公租公課	1,762	敷金等(千円)	8,402	
水道光熱費	302	◇価格等◇(単位:百万円)		
修繕費	1,053	取得年月日	平成17年11月11日	
損害保険料	66	取得価格	807	
信託報酬	500	◇取得時の鑑定評価額◇(単位:百万円)		
減価償却費	5,309	価格時点	平成17年9月20日	
その他賃貸事業費用	478	鑑定評価額	814	
(C)賃貸事業損益=(A)-(B)	16,758	◇不動産等価格調査の概要◇(単位:百万円)		
◇稼働率◇(平成21年11月30日現在)		調査の基準となる時点	平成21年11月30日	
稼働率(戸数ベース)	96.6%	調査会社	大和不動産鑑定株式会社	
稼働率(面積ベース)	96.7%	期末評価額	683	
地域特性/物件特性				
<p>本物件は、東京メトロ東西線「葛西」駅から徒歩19分、JR京葉線「葛西臨海公園」駅から徒歩20分圏内に位置する総戸数29戸からなる地上7階建の賃貸マンションです。当該地域は鉄道等の交通機関により都心部へのアクセスは容易であり、最寄り駅である「葛西」駅や「葛西臨海公園」駅までやや距離はあるものの、バス便が整備されており、バス便又は自転車等を利用することにより、両駅の利用が可能です。また、「葛西」駅又は周辺には、スーパー、飲食店等がみられ、付近には公園・緑地等が多く見られる等、生活利便性及び居住環境は良好です。本物件は、居住環境及び都心へ利便性を選好するファミリー層及び少人数世帯等のテナント需要が見込まれます。</p>				
特記事項				
なし				

F-16 パシフィックレジデンス太秦

特定資産の種類、その名称及び所在地等				
特定資産の種類	不動産			
所在地	京都府京都市右京区太秦開日町21番地3			
土地	所有形態	所有権	用途地域	第一種低層住居専用地域、第二種住居地域
	面積	2,356.44㎡	容積率/建ぺい率	80%/50%、300%/60%
建物	所有形態	所有権	用途	共同住宅
	延床面積	3,606.17㎡	建築時期	平成12年1月
	構造	鉄筋コンクリート造陸屋根・亜鉛メッキ鋼板葺地下1階付7階建		
	賃貸可能戸数	総戸数48戸（2LDK：15戸、3LDK：32戸、店舗：1戸）		
PM業務受託者	株式会社長栄	信託受託者	—	
サブリース業者	株式会社長栄	サブリース種別	パス・スルー型	
損益状況等				
◇損益状況等◇（単位：千円）			◇賃貸借の概況◇	
運用期間	自：平成21年 6月 1日（183日） 至：平成21年 11月30日		（平成21年11月30日現在）	
			テナント総数	1
(A) 賃貸事業収入 小計	36,163		賃貸可能戸数	48
貸室賃料・共益費	33,424		賃貸戸数	47
その他収入	2,738		賃貸可能面積（㎡）	3,201.93
(B) 賃貸事業費用 小計	14,439		賃貸面積（㎡）	3,139.56
管理業務等委託費用	3,362		月額賃料（千円）	5,138
公租公課	1,537		敷金等（千円）	17,650
水道光熱費	1,866		◇価格等◇（単位：百万円）	
修繕費	1,100		取得年月日	平成17年11月11日
損害保険料	117		取得価格	958
信託報酬	—		◇取得時の鑑定評価額◇（単位：百万円）	
減価償却費	6,295		価格時点	平成17年9月20日
その他賃貸事業費用	159		鑑定評価額	863
(C) 賃貸事業損益 = (A) - (B)	21,723		◇不動産等価格調査の概要◇（単位：百万円）	
◇稼働率◇（平成21年11月30日現在）			調査の基準となる時点	平成21年11月30日
稼働率（戸数ベース）	97.9%		調査会社	大和不動産鑑定株式会社
稼働率（面積ベース）	98.1%		期末評価額	701
地域特性/物件特性				
<p>本物件は、JR山陰本線「太秦」駅から徒歩7分圏内に位置する総戸数48戸からなる地下1階付地上7階建の賃貸マンションです。中低層の店舗付共同住宅、店舗併用住宅、低層店舗が建ち並ぶ住商混在地域に存します。最寄り駅である「太秦」駅からJR「京都」駅までは約15分であり、また、本物件の最寄りである「太秦開日町」停留所からは市内中心部へ路線バスが運行されており、都心部への接近性は概ね良好です。本物件は、周辺の観光地・事業所・店舗等に勤務する家族世帯や、良好な居住環境を要求しつつ、都心部への接近性等の利便性も重視する家族世帯等の需要が見込まれます。</p>				
特記事項				
なし				

F-17 パシフィックレジデンス泉

特定資産の種類、その名称及び所在地等				
特定資産の種類	不動産			
所在地	愛知県名古屋市東区泉一丁目3番43号			
土地	所有形態	所有権	用途地域	商業地域
	面積	2,575.53㎡	容積率/建ぺい率	500%/80%、600%/80%
建物	所有形態	所有権	用途	共同住宅
	延床面積	10,546.49㎡	建築時期	平成17年11月
	構造	鉄骨鉄筋コンクリート造陸屋根15階建		
	賃貸可能戸数	総戸数122戸 (3LDK:79戸、3SLDK:26戸、4LDK:17戸)		
PM業務受託者	株式会社大京リアルド		信託受託者	—
サブリース業者	株式会社大京リアルド		サブリース種別	パス・スルー型
損益状況等				
◇損益状況等◇ (単位:千円)		◇賃貸借の概況◇		
運用期間	自:平成21年 6月 1日 (183日) 至:平成21年 11月30日	(平成21年11月30日現在)		
		テナント総数	1	
(A) 賃貸事業収入 小計	135,340	賃貸可能戸数	122	
貸室賃料・共益費	134,603	賃貸戸数	97	
その他収入	736	賃貸可能面積 (㎡)	9,715.22	
(B) 賃貸事業費用 小計	57,551	賃貸面積 (㎡)	7,731.52	
管理業務等委託費用	13,723	月額賃料 (千円)	18,878	
公租公課	2,950	敷金等 (千円)	31,708	
水道光熱費	1,066	◇価格等◇ (単位:百万円)		
修繕費	3,422	取得年月日	平成17年12月16日	
損害保険料	402	取得価格	4,400	
信託報酬	—	◇取得時の鑑定評価額◇ (単位:百万円)		
減価償却費	29,883	価格時点	平成17年10月20日	
その他賃貸事業費用	6,101	鑑定評価額	4,400	
(C) 賃貸事業損益 = (A) - (B)	77,788	◇不動産等価格調査の概要◇ (単位:百万円)		
◇稼働率◇ (平成21年11月30日現在)		調査の基準となる時点	平成21年11月30日	
稼働率 (戸数ベース)	79.5%	調査会社	大和不動産鑑定株式会社	
稼働率 (面積ベース)	79.6%	期末評価額	3,700	
地域特性/物件特性				
本物件は、名古屋市営地下鉄桜通線、名城線、「久屋大通」駅から徒歩7分圏内に位置する総戸数122戸からなる地上15階建の賃貸マンションです。名古屋市内の主要ビジネス街及び商業中心地である「栄」・「伏見」・「丸の内」地区へのアクセス及び生活利便性は良好です。本物件は、その良好な交通アクセス及び生活利便性から、都心居住の利便性等の立地条件を重視する家族世帯等の需要が見込まれます。				
特記事項				
なし				

F-18 パシフィックレジデンス日本橋馬喰町

特定資産の種類、その名称及び所在地等				
特定資産の種類	不動産			
所在地	東京都中央区日本橋馬喰町一丁目4番14号			
土地	所有形態	所有権	用途地域	商業地域
	面積	1,095.45㎡	容積率/建ぺい率	700%/80%
建物	所有形態	所有権	用途	共同住宅、店舗
	延床面積	9,605.78㎡	建築時期	平成19年2月
	構造	鉄筋コンクリート造陸屋根17階建		
	賃貸可能戸数	総戸数132戸（店舗：1戸、1K：24戸、1K+N：10戸、1LDK：11戸、1LDK+S：10戸、2LDK：8戸、2LDK+S：22戸、3LDK：27戸、4LDK：19戸）		
PM業務受託者	株式会社リーヴライフトゥエンティワン	信託受託者	—	
サブリース業者	株式会社リーヴライフトゥエンティワン	サブリース種別	住宅部分：賃料保証型 店舗・駐車場・バイク置場部分：パス・スルー型	
損益状況等				
◇損益状況等◇（単位：千円）			◇賃貸借の概況◇	
運用期間	自：平成21年 6月 1日（183日） 至：平成21年 11月30日		（平成21年11月30日現在）	
			テナント総数	1
(A) 賃貸事業収入 小計	160,773		賃貸可能戸数	132
貸室賃料・共益費	159,547		賃貸戸数	132
その他収入	1,225		賃貸可能面積（㎡）	8,502.12
(B) 賃貸事業費用 小計	40,074		賃貸面積（㎡）	8,502.12
管理業務等委託費用	8,128		月額賃料（千円）	25,221
公租公課	2,610		敷金等（千円）	33,087
水道光熱費	1,221		◇価格等◇（単位：百万円）	
修繕費	521		取得年月日	平成19年4月2日
損害保険料	286		取得価格	5,380
信託報酬	—		◇取得時の鑑定評価額◇（単位：百万円）	
減価償却費	25,618		価格時点	平成18年3月20日
その他賃貸事業費用	1,687		鑑定評価額	5,400
(C) 賃貸事業損益＝(A)－(B)	120,699		◇不動産等価格調査の概要◇（単位：百万円）	
◇稼働率◇（平成21年11月30日現在）			調査の基準となる時点	平成21年11月30日
稼働率（戸数ベース）	100.0%		調査会社	大和不動産鑑定株式会社
稼働率（面積ベース）	100.0%		期末評価額	5,490
地域特性/物件特性				
<p>本物件は、JR総武本線「馬喰町」駅から徒歩1分圏内、都営地下鉄新宿線「馬喰横山」駅から徒歩2分圏内に位置します。本物件の1階部分には「馬喰町」駅の出入口が設置されており、最寄り駅への接近性は極めて良好です。また、商業施設・事務所ビル等が集積する「日本橋」・「秋葉原」地区等へのアクセスも良好です。本物件は、平成19年2月建築の物件であり、都心居住の利便性を重視する単身者及び家族世帯等の需要が見込まれます。</p>				
特記事項				
<p>本件土地の一部には、東日本旅客鉄道株式会社の駅施設出入口のために以下の内容の区分地上権が設定（地代：無償）されています。</p> <p>主な特約：(i) 一定の範囲における掘削又は土地の形質を変更しないこと。 (ii) 土地の所有権を第三者に譲渡し、若しくは土地に所有権以外の権利を設定する場合には、当該第三者に本契約上の地位を承継させること。</p>				

F-19 パシフィックレジデンス御殿山

特定資産の種類、その名称及び所在地等				
特定資産の種類	不動産			
所在地	東京都品川区北品川五丁目15番9号			
土地	所有形態	所有権	用途地域	第一種低層住居専用地域
	面積	856.80㎡	容積率/建ぺい率	150%/60%
建物	所有形態	所有権	用途	共同住宅
	延床面積	1,702.83㎡	建築時期	平成19年1月
	構造	鉄筋コンクリート造陸屋根地下1階付3階建		
	賃貸可能戸数	総戸数16戸(1LDK:2戸、2LDK:10戸、3LDK:4戸)		
PM業務受託者	アール・エー・アセット・マネジメント株式会社		信託受託者	—
サブリース業者	アール・エー・アセット・マネジメント株式会社		サブリース種別	パス・スルー型
損益状況等				
◇損益状況等◇(単位:千円)			◇賃貸借の概況◇	
運用期間	自:平成21年6月1日(183日) 至:平成21年11月30日		(平成21年11月30日現在)	
(A) 賃貸事業収入 小計	21,256		テナント総数	1
貸室賃料・共益費	21,256		賃貸可能戸数	16
その他収入	—		賃貸戸数	9
(B) 賃貸事業費用 小計	13,933		賃貸可能面積(㎡)	1,228.15
管理業務等委託費用	3,901		賃貸面積(㎡)	693.26
公租公課	524		月額賃料(千円)	2,838
水道光熱費	536		敷金等(千円)	6,333
修繕費	1,314		◇価格等◇(単位:百万円)	
損害保険料	47		取得年月日	平成19年2月28日
信託報酬	—		取得価格	1,186
減価償却費	4,876		◇取得時の鑑定評価額◇(単位:百万円)	
その他賃貸事業費用	2,732		価格時点	平成18年9月20日
(C) 賃貸事業損益=(A)-(B)	7,323		鑑定評価額	1,200
◇稼働率◇(平成21年11月30日現在)			◇不動産等価格調査の概要◇(単位:百万円)	
稼働率(戸数ベース)	56.2%		調査の基準となる時点	平成21年11月30日
稼働率(面積ベース)	56.4%		調査会社	大和不動産鑑定株式会社
			期末評価額	928
地域特性/物件特性				
本物件は、京浜急行本線「北品川」駅から徒歩9分圏内に、JR線・りんかい線「大崎」駅から徒歩14分圏内に位置し、都心部の主要ビジネス街へのアクセスは良好です。本物件の近隣地域は都心部への優れた交通接近性を有しながら、閑静な高級住宅地として良好な住環境を有しています。本物件は、平成19年1月建築の物件であり、都心居住の利便性や立地条件とともに良好な住環境を重視する家族世帯等の需要が見込まれます。				
特記事項				
本件土地の一部及び東側隣接地(727番47、727番54)所有者に関して、東側隣接地所有者及び本件土地所有者が期間の定めのない無償の通行地役権を相互に容認する旨の裁判上の和解がなされています。				

F-20 パシフィックレジデンス円山北五条

特定資産の種類、その名称及び所在地等				
特定資産の種類	不動産			
所在地	北海道札幌市中央区北五条西二十四丁目1番8号			
土地	所有形態	所有権	用途地域	近隣商業地域
	面積	1,371.65㎡	容積率/建ぺい率	300%/80%
建物	所有形態	所有権	用途	共同住宅
	延床面積	4,566.78㎡	建築時期	平成19年2月
	構造	鉄筋コンクリート造陸屋根15階建		
	賃貸可能戸数	総戸数56戸(2LDK:28戸、3LDK:28戸)		
PM業務受託者	株式会社ビッグサービス		信託受託者	—
サブリース業者	株式会社ビッグサービス		サブリース種別	パス・スルー型
損益状況等				
◇損益状況等◇ (単位:千円)		◇賃貸借の概況◇ (平成21年11月30日現在)		
運用期間	自:平成21年 6月 1日 (183日) 至:平成21年 11月30日	テナント総数	1	
(A) 賃貸事業収入 小計	43,604	賃貸可能戸数	56	
貸室賃料・共益費	42,524	賃貸戸数	49	
その他収入	1,079	賃貸可能面積 (㎡)	3,920.00	
(B) 賃貸事業費用 小計	18,036	賃貸面積 (㎡)	3,422.51	
管理業務等委託費用	4,069	月額賃料 (千円)	6,202	
公租公課	2,535	敷金等 (千円)	6,365	
水道光熱費	578	◇価格等◇ (単位:百万円)		
修繕費	1,187	取得年月日	平成19年3月5日	
損害保険料	114	取得価格	1,284	
信託報酬	—	◇取得時の鑑定評価額◇ (単位:百万円)		
減価償却費	8,421	価格時点	平成18年10月1日	
その他賃貸事業費用	1,129	鑑定評価額	1,290	
(C) 賃貸事業損益 = (A) - (B)	25,568	◇不動産等価格調査の概要◇ (単位:百万円)		
◇稼働率◇ (平成21年11月30日現在)		調査の基準となる時点	平成21年11月30日	
稼働率 (戸数ベース)	87.5%	調査会社	大和不動産鑑定株式会社	
稼働率 (面積ベース)	87.3%	期末評価額	1,050	
地域特性/物件特性				
本物件は、札幌市営地下鉄東西線「西28丁目」駅及び「円山公園」駅より徒歩圏に広がる地域の範囲に位置し、最寄り駅である「西28丁目」駅から徒歩8分圏内に位置しています。「西28丁目」駅から札幌市のビジネス・商業中心地である「大通」駅までは3駅約10分と、都心部への接近性は良好です。本物件は、平成19年2月建築の物件であり、暖房設備についてはFACTシステム(注)を全住戸に採用していることから、都心中心部への接近性や都心生活の利便性を選好し、周辺のオフィスエリアに通勤するサラリーマン世帯等の需要が見込まれます。				
特記事項				
なし				

(注) 「FACTシステム」とは北海道ガス株式会社が、家庭用に新開発した省エネ型ガス床暖房給湯システムです。

F-21 パシフィックレジデンス徳川

特定資産の種類、その名称及び所在地等				
特定資産の種類	不動産			
所在地	愛知県名古屋市東区徳川二丁目8番5号			
土地	所有形態	所有権	用途地域	近隣商業地域
	面積	1,193.12㎡	容積率/建ぺい率	200%/80%
建物	所有形態	所有権	用途	共同住宅
	延床面積	2,427.39㎡	建築時期	平成18年12月
	構造	鉄筋コンクリート造陸屋根9階建		
	賃貸可能戸数	総戸数27戸(2LDK:6戸、3LDK:3戸、3LDK+N:9戸、4LDK:9戸)		
PM業務受託者	三井ホームエステート株式会社		信託受託者	—
サブリース業者	三井ホームエステート株式会社		サブリース種別	パス・スルー型
損益状況等				
◇損益状況等◇(単位:千円)		◇賃貸借の概況◇ (平成21年11月30日現在)		
運用期間	自:平成21年 6月 1日(183日) 至:平成21年 11月30日	テナント総数	1	
(A)賃貸事業収入 小計	31,400	賃貸可能戸数	27	
貸室賃料・共益費	31,245	賃貸戸数	25	
その他収入	155	賃貸可能面積(㎡)	2,282.49	
(B)賃貸事業費用 小計	10,269	賃貸面積(㎡)	2,131.63	
管理業務等委託費用	2,371	月額賃料(千円)	4,551	
公租公課	720	敷金等(千円)	9,600	
水道光熱費	273	◇価格等◇(単位:百万円)		
修繕費	475	取得年月日	平成19年1月26日	
損害保険料	68	取得価格	975	
信託報酬	—	◇取得時の鑑定評価額◇(単位:百万円)		
減価償却費	5,910	価格時点	平成18年9月20日	
その他賃貸事業費用	450	鑑定評価額	984	
(C)賃貸事業損益=(A)-(B)	21,130	◇不動産等価格調査の概要◇(単位:百万円)		
◇稼働率◇(平成21年11月30日現在)		調査の基準となる時点	平成21年11月30日	
稼働率(戸数ベース)	92.6%	調査会社	大和不動産鑑定株式会社	
稼働率(面積ベース)	93.4%	期末評価額	755	
地域特性/物件特性				
本物件は、名古屋市東区の中央部に位置し、車で概ね10分程度にて名古屋市の中心部である「栄」等まで移動が可能なことから、名古屋都心部への接近性は良好です。本物件は、平成18年12月建築の物件であり、良好な居住環境を求めつつ、都心部への接近性等の利便性も重視する家族世帯等の需要が見込まれます。				
特記事項				
なし				

F-22 パシフィックレジデンス祐天寺

特定資産の種類、その名称及び所在地等				
特定資産の種類	信託不動産			
所在地	東京都目黒区中目黒五丁目27番18号			
土地	所有形態	所有権	用途地域	近隣商業地域、第一種住居地域
	面積	2,396.69㎡	容積率/建ぺい率	300%/80%、200%/60%
建物	所有形態	所有権	用途	共同住宅、店舗
	延床面積	5,846.64㎡	建築時期	平成18年8月
	構造	鉄筋コンクリート造陸屋根地下1階付7階建		
	賃貸可能戸数	総戸数118戸（店舗：1戸、1R：1戸、1K：39戸、1LDK：32戸、2LDK：34戸 1LDK+N：11戸）		
PM業務受託者	タッチストーン・レジデンシャル・マネージメント株式会社		信託受託者	三菱UFJ信託銀行株式会社
サブリース業者	タッチストーン・レジデンシャル・マネージメント株式会社		サブリース種別	パス・スルー型
損益状況等				
◇損益状況等◇（単位：千円）			◇賃貸借の概況◇ （平成21年11月30日現在）	
運用期間	自：平成21年 6月 1日（183日） 至：平成21年 11月30日		テナント総数	1
(A) 賃貸事業収入 小計	157,594		賃貸可能戸数	118
貸室賃料・共益費	154,056		賃貸戸数	111
その他収入	3,538		賃貸可能面積（㎡）	5,423.36
(B) 賃貸事業費用 小計	34,574		賃貸面積（㎡）	5,088.47
管理業務等委託費用	10,860		月額賃料（千円）	24,673
公租公課	2,044		敷金等（千円）	59,548
水道光熱費	988		◇価格等◇（単位：百万円）	
修繕費	1,180		取得年月日	平成19年8月29日
損害保険料	195		取得価格	5,940
信託報酬	1,250		◇取得時の鑑定評価額◇（単位：百万円）	
減価償却費	15,663		価格時点	平成19年7月15日
その他賃貸事業費用	2,391		鑑定評価額	5,940
(C) 賃貸事業損益 = (A) - (B)	123,019		◇不動産等価格調査の概要◇（単位：百万円）	
◇稼働率◇（平成21年11月30日現在）			調査の基準となる時点	平成21年11月30日
稼働率（戸数ベース）	94.1%		調査会社	大和不動産鑑定株式会社
稼働率（面積ベース）	93.8%		期末評価額	5,260
地域特性/物件特性				
本物件は、東急東横線「祐天寺」駅からは徒歩約5分の位置にあり、都心へのアクセスも良好です。また、対象不動産が接面する「駒沢通り」沿道には、1階を店舗利用している建物も多く、生活利便性も良好です。本物件は平成18年8月建築の物件であり、都心居住の快適性、利便性等の立地条件を重視する単身者及び少数人数世帯等の需要が見込まれます。				
特記事項				
なし				

F-23 パシフィックレジデンス東山元町

特定資産の種類、その名称及び所在地等				
特定資産の種類	不動産			
所在地	愛知県名古屋市千種区東山元町二丁目69番地			
土地	所有形態	所有権	用途地域	第一種低層住居専用地域
	面積	2,464.86㎡	容積率/建ぺい率	100%/30%
建物	所有形態	所有権	用途	共同住宅
	延床面積	1,986.42㎡	建築時期	平成19年9月
	構造	鉄筋コンクリート造陸屋根5階建		
	賃貸可能戸数	総戸数23戸(1LDK:2戸、2LDK:8戸、3LDK:12戸、4LDK:1戸)		
PM業務受託者	株式会社大京リアルド		信託受託者	—
サブリース業者	株式会社大京リアルド		サブリース種別	住宅部分:賃料保証型 駐車場・バイク置場部分:パス・スルー型
損益状況等				
◇損益状況等◇(単位:千円)			◇賃貸借の概況◇ (平成21年11月30日現在)	
運用期間	自:平成21年 6月 1日(183日) 至:平成21年 11月30日		テナント総数	1
(A)賃貸事業収入 小計	26,448		賃貸可能戸数	23
貸室賃料・共益費	26,443		賃貸戸数	23
その他収入	5		賃貸可能面積(㎡)	1,889.99
(B)賃貸事業費用 小計	9,717		賃貸面積(㎡)	1,889.99
管理業務等委託費用	1,513		月額賃料(千円)	4,050
公租公課	746		敷金等(千円)	8,100
水道光熱費	300		◇価格等◇(単位:百万円)	
修繕費	846		取得年月日	平成19年9月28日
損害保険料	67		取得価格	991
信託報酬	—		◇取得時の鑑定評価額◇(単位:百万円)	
減価償却費	6,067		価格時点	平成19年8月29日
その他賃貸事業費用	175		鑑定評価額	864
(C)賃貸事業損益=(A)-(B)	16,731		◇不動産等価格調査の概要◇(単位:百万円)	
◇稼働率◇(平成21年11月30日現在)			調査の基準となる時点	平成21年11月30日
稼働率(戸数ベース)	100.0%		調査会社	財団法人日本不動産研究所
稼働率(面積ベース)	100.0%		期末評価額	621
地域特性/物件特性				
本物件は、名古屋市営地下鉄東山線「東山公園」駅より徒歩8分の距離に位置しており、「東山公園」駅より「名古屋」駅まで約15分程度であり、交通利便性は比較的良好です。本物件は、名古屋市内の閑静な住宅街で、ファミリータイプを中心とする賃貸用マンションであり、交通利便性に比較的優れ、また生活環境も比較的良好でかつ、建物の品等も良好等の強みを持つことから、今後とも十分な競争力を維持することが見込まれます。				
特記事項				
なし				

F-24 パシフィックレジデンス大通公園

特定資産の種類、その名称及び所在地等				
特定資産の種類	不動産			
所在地	北海道札幌市中央区大通西十三丁目4番地102			
土地	所有形態	所有権	用途地域	商業地域
	面積	1,727.35㎡	容積率/建ぺい率	400%/80%
建物	所有形態	所有権	用途	共同住宅、事務所、店舗
	延床面積	8,084.71㎡	建築時期	平成19年8月
	構造	鉄筋コンクリート造陸屋根地下1階付14階建		
	賃貸可能戸数	総戸数109戸（事務所：14戸、店舗：2戸、1K：22戸、1DK：11戸、1LDK：15戸、1LDK+S：5戸、2LDK：28戸、2LDK+S+N：11戸、2LDK+S：1戸）		
PM業務受託者	山京ビルマネジメント株式会社	信託受託者	—	
サブリース業者	山京ビルマネジメント株式会社	サブリース種別	パス・スルー型	
損益状況等				
◇損益状況等◇（単位：千円）		◇賃貸借の概況◇ （平成21年11月30日現在）		
運用期間	自：平成21年 6月 1日（183日） 至：平成21年 11月30日	テナント総数	1	
(A) 賃貸事業収入 小計	92,668	賃貸可能戸数	109	
貸室賃料・共益費	89,097	賃貸戸数	106	
その他収入	3,571	賃貸可能面積（㎡）	6,230.49	
(B) 賃貸事業費用 小計	36,503	賃貸面積（㎡）	6,057.36	
管理業務等委託費用	8,945	月額賃料（千円）	13,532	
公租公課	5,484	敷金等（千円）	34,981	
水道光熱費	3,541	◇価格等◇（単位：百万円）		
修繕費	312	取得年月日	平成19年11月30日	
損害保険料	251	取得価格	2,680	
信託報酬	—	◇取得時の鑑定評価額◇（単位：百万円）		
減価償却費	16,179	価格時点	平成19年11月1日	
その他賃貸事業費用	1,788	鑑定評価額	2,680	
(C) 賃貸事業損益 = (A) - (B)	56,164	◇不動産等価格調査の概要◇（単位：百万円）		
◇稼働率◇（平成21年11月30日現在）		調査の基準となる時点	平成21年11月30日	
稼働率（戸数ベース）	97.2%	調査会社	財団法人日本不動産研究所	
稼働率（面積ベース）	97.2%	期末評価額	2,010	
地域特性/物件特性				
本物件は、札幌市営地下鉄東西線「西11丁目」駅より徒歩3分の距離に位置しており、交通利便性は良好です。本物件は、札幌市中心部へのアクセスに比較的優れ、生活環境も比較的良好であり、また官公庁舎が付近に存するなど事務所環境が優れるなどの強みを持つことから、今後とも十分な競争力を維持すると予想されます。				
特記事項				
なし				

F-25 パークタワー芝浦ベイワード アーバンウイング

特定資産の種類、その名称及び所在地等				
特定資産の種類	信託不動産			
所在地	東京都港区芝浦二丁目6番11号			
土地	所有形態	所有権	用途地域	準工業地域
	面積	2,011.81㎡	容積率/建ぺい率	400%/60%
建物	所有形態	所有権	用途	共同住宅、店舗、駐車場
	延床面積	19,562.07㎡	建築時期	平成17年5月
	構造	鉄筋コンクリート・鉄骨造陸屋根地下1階付29階建		
	賃貸可能戸数	総戸数191戸（店舗：1戸、1LDK：45戸、2LDK：115戸、2LDK+S：3戸、3LDK：27戸）		
PM業務受託者	三井不動産住宅リース株式会社		信託受託者	みずほ信託銀行株式会社
サブリース業者	三井不動産住宅リース株式会社		サブリース種別	パス・スルー型
損益状況等				
◇損益状況等◇（単位：千円）		◇賃貸借の概況◇ （平成21年11月30日現在）		
運用期間	自：平成21年 6月 1日（183日） 至：平成21年 11月30日	テナント総数	1	
(A) 賃貸事業収入 小計	312,139	賃貸可能戸数	191	
貸室賃料・共益費	296,202	賃貸戸数	172	
その他収入	15,937	賃貸可能面積（㎡）	13,490.67	
(B) 賃貸事業費用 小計	132,956	賃貸面積（㎡）	12,075.27	
管理業務等委託費用	37,936	月額賃料（千円）	48,152	
公租公課	12,285	敷金等（千円）	116,005	
水道光熱費	4,479	◇価格等◇（単位：百万円）		
修繕費	4,486	取得年月日	平成20年2月29日	
損害保険料	697	取得価格	14,510	
信託報酬	1,500	◇取得時の鑑定評価額◇（単位：百万円）		
減価償却費	62,359	価格時点	平成19年12月1日	
その他賃貸事業費用	9,213	鑑定評価額	13,700	
(C) 賃貸事業損益 = (A) - (B)	179,183	◇不動産等価格調査の概要◇（単位：百万円）		
◇稼働率◇（平成21年11月30日現在）		調査の基準となる時点	平成21年11月30日	
稼働率（戸数ベース）	90.1%	調査会社	財団法人日本不動産研究所	
稼働率（面積ベース）	89.5%	期末評価額	9,680	
地域特性/物件特性				
本物件は、JR山手線・京浜東北線「田町」駅より徒歩8分圏内に位置し、同駅を利用して「東京」駅まで約10分と都心に近接し、交通利便性に優れています。超高層マンションの人気の高いなか、本物件は充実した各種サービス・セキュリティが導入されているマンションとして、高い競争力を有していると思料されます。				
特記事項				
なし				

L-7 元麻布プレイス

特定資産の種類、その名称及び所在地等				
特定資産の種類	信託不動産			
所在地	東京都港区元麻布三丁目5番4号(A棟)、三丁目5番7号(B棟)、三丁目5番11号(C棟)、三丁目6番26号(D棟)、三丁目6番24号(E棟)、三丁目6番22号(F棟)			
土地	所有形態	所有権	用途地域	第一種中高層住居専用地域
	面積	6,036.42㎡(注)	容積率/建ぺい率	300%/60%
建物	所有形態	所有権	用途	共同住宅、駐車場(A・B・D棟) 共同住宅、駐車場、店舗(C棟) 共同住宅(E棟) 居宅、車庫(F棟)
	延床面積	A棟: 2,430.22㎡ B棟: 1,622.01㎡ C棟: 2,644.92㎡ D棟: 2,513.24㎡ E棟: 593.99㎡ F棟: 346.10㎡	建築時期	平成13年2月
	構造	鉄筋コンクリート造陸屋根5階建(A棟)、4階建(B棟)、5階建(C棟)、3階建(D棟)、3階建(E棟)、3階建(F棟)		
	賃貸可能戸数	総戸数41戸(1LDK:5戸、2LDK:1戸、2LDK+N:1戸、3LDK:3戸、3LDK+N:12戸、4LDK:1戸、4LDK+N:13戸、5LDK+N:4戸、事務所:1戸)		
PM業務受託者	三井不動産住宅リース株式会社	信託受託者	住友信託銀行株式会社	
サブリース業者	三井不動産住宅リース株式会社	サブリース種別	パス・スルー型	
損益状況等				
◇損益状況等◇(単位:千円)		◇賃貸借の概況◇ (平成21年11月30日現在)		
運用期間	自:平成21年6月1日(183日) 至:平成21年11月30日	テナント総数	1	
(A)賃貸事業収入 小計	248,407	賃貸可能戸数	41	
貸室賃料・共益費	248,407	賃貸戸数	35	
その他収入	—	賃貸可能面積(㎡)	7,382.62	
(B)賃貸事業費用 小計	101,793	賃貸面積(㎡)	6,442.44	
管理業務等委託費用	14,146	月額賃料(千円)	41,509	
公租公課	12,992	敷金等(千円)	162,552	
水道光熱費	3,799	◇価格等◇(単位:百万円)		
修繕費	21,151	取得年月日	平成17年3月25日	
損害保険料	413	取得価格	10,270	
信託報酬	750	◇取得時の鑑定評価額◇(単位:百万円)		
減価償却費	31,959	価格時点	平成17年1月31日	
その他賃貸事業費用	16,579	鑑定評価額	9,550	
(C)賃貸事業損益=(A)-(B)	146,614	◇不動産等価格調査の概要◇(単位:百万円)		
◇稼働率◇(平成21年11月30日現在)		調査の基準となる時点	平成21年11月30日	
稼働率(戸数ベース)	85.4%	調査会社	大和不動産鑑定株式会社	
稼働率(面積ベース)	87.3%	期末評価額	8,890	
地域特性/物件特性				
<p>本物件は、東京メトロ南北線・都営地下鉄大江戸線「麻布十番」駅より徒歩9分圏内、東京メトロ日比谷線・都営地下鉄大江戸線「六本木」駅より徒歩11分圏内に位置し、石畳の街路を挟んだ6棟(総戸数41戸、地上3から5階建)から構成される低層賃貸マンションです。本物件の存する「元麻布」エリアは、従来より外国人の居住が多い同一需給圏の中でも、邸宅街としての立地希少性や、各国大使館が周辺に多く点在し、西町インターナショナルスクールが至近であるという立地特性から、外国人コミュニティが形成されております。本物件は、社団法人東京都建築士事務所協会が主催する平成14年度東京建築賞の共同住宅部門奨励賞を受賞しており、その建物品等は最高水準にあります。これら立地条件、建物品等により構成される本物件は、石畳の街路を挟んで品格の高い一団の街区を形成することによりさらにその効用を高めており、極めて希少性の高い賃貸物件です。このような希少性に加え、グレードの高い建物設備仕様を備える本物件は、各国大使館員、外資系企業の日本支店に勤務する日本在住の外国人ビジネスマン等のニーズに即しており、同一需給圏内における対象不動産の競争力は、高水準にあります。</p>				

特記事項

- 1 信託土地中央に存する私道は、土地所有者の管理下にありますが、通路として公衆に開放する旨、港区・麻布警察署・近隣住民に対し宣明しています。
- 2 信託土地中央に存する道路の一部に、官有地（233番13、登記名義人：大蔵省）があります。なお、当該土地との境界は未確定です。
- 3 北側隣接地（38番27）との境界は未確定です。

（注）公衆用道路（616㎡）及び私設道路（29㎡）を含みます。

L-8 パシフィックタワー六本木

特定資産の種類、その名称及び所在地等				
特定資産の種類	不動産			
所在地	東京都港区六本木七丁目6番18号			
土地	所有形態	所有権	用途地域	近隣商業地域、第一種住居地域
	面積	1,038.93㎡	容積率/建ぺい率	400%/80%、300%/60%
建物	所有形態	所有権	用途	共同住宅
	延床面積	8,800.57㎡	建築時期	平成18年2月
	構造	鉄筋コンクリート造陸屋根地下2階付27階建		
	賃貸可能戸数	総戸数83戸（1K：20戸、1LDK：31戸、1LDK+S：14戸、2LDK：18戸）		
PM業務受託者	タッチストーン・レジデンシャル・マネージメント株式会社		信託受託者	—
サブリース業者	タッチストーン・レジデンシャル・マネージメント株式会社		サブリース種別	パス・スルー型
損益状況等				
◇損益状況等◇（単位：千円）			◇賃貸借の概況◇ （平成21年11月30日現在）	
運用期間	自：平成21年 6月 1日（183日） 至：平成21年 11月30日		テナント総数	1
(A) 賃貸事業収入 小計	192,535		賃貸可能戸数	83
貸室賃料・共益費	191,904		賃貸戸数	64
その他収入	630		賃貸可能面積（㎡）	5,978.20
(B) 賃貸事業費用 小計	110,566		賃貸面積（㎡）	4,527.77
管理業務等委託費用	20,451		月額賃料（千円）	30,122
公租公課	1,877		敷金等（千円）	55,687
水道光熱費	5,681		◇価格等◇（単位：百万円）	
修繕費	3,654		取得年月日	平成18年3月29日
損害保険料	314		取得価格	8,456
信託報酬	—		◇取得時の鑑定評価額◇（単位：百万円）	
減価償却費	34,876		価格時点	平成18年2月20日
その他賃貸事業費用	43,712		鑑定評価額	8,470
(C) 賃貸事業損益 = (A) - (B)	81,968		◇不動産等価格調査の概要◇（単位：百万円）	
◇稼働率◇（平成21年11月30日現在）			調査の基準となる時点	平成21年11月30日
稼働率（戸数ベース）	77.1%		調査会社	大和不動産鑑定株式会社
稼働率（面積ベース）	75.7%		期末評価額	7,080
地域特性/物件特性				
<p>本物件は、都営地下鉄大江戸線「六本木」駅から徒歩4分圏内に、東京メトロ日比谷線「六本木」駅から徒歩6分圏内に、東京メトロ千代田線「乃木坂」駅から徒歩圏に位置しており、都心部のビジネス街及び商業中心地へのアクセスは良好です。本物件が隣接する六本木七丁目22番街区においては、政策研究大学院大学の新キャンパス及び国立新美術館が建設されました。本物件は、総戸数83戸からなる高層住宅です。交通の利便性等の立地条件を重視するビジネスマン等の需要が見込めるほか、地上27階の高層建物であることから、特に中高層階にあっては、眺望等の付加的な条件に希少価値を認めるユーザーの需要も見込まれます。</p>				
特記事項				
なし				

L-9 パシフィックレジデンス上目黒

特定資産の種類、その名称及び所在地等				
特定資産の種類	信託不動産			
所在地	東京都目黒区上目黒五丁目6番2号			
土地	所有形態	所有権	用途地域	第一種中高層住居専用地域、近隣商業地域
	面積	882.60㎡	容積率/建ぺい率	200%/60%、200%/80%
建物	所有形態	所有権	用途	居宅
	延床面積	1,740.62㎡	建築時期	平成5年1月
	構造	鉄筋コンクリート造陸屋根地下1階付5階建		
	賃貸可能戸数	総戸数16戸(2LDK:8戸、3LDK:8戸)		
PM業務受託者	タッチストーン・レジデンシャル・マネージメント株式会社		信託受託者	みずほ信託銀行株式会社
サブリース業者	タッチストーン・レジデンシャル・マネージメント株式会社		サブリース種別	パス・スルー型
損益状況等				
◇損益状況等◇(単位:千円)			◇賃貸借の概況◇ (平成21年11月30日現在)	
運用期間	自:平成21年6月1日(183日) 至:平成21年11月30日		テナント総数	1
(A)賃貸事業収入 小計	27,589		賃貸可能戸数	16
貸室賃料・共益費	27,589		賃貸戸数	16
その他収入	-		賃貸可能面積(㎡)	1,473.68
(B)賃貸事業費用 小計	16,345		賃貸面積(㎡)	1,473.68
管理業務等委託費用	2,676		月額賃料(千円)	5,073
公租公課	1,737		敷金等(千円)	10,290
水道光熱費	412		◇価格等◇(単位:百万円)	
修繕費	2,280		取得年月日	平成17年6月20日
損害保険料	60		取得価格	1,000
信託報酬	500		◇取得時の鑑定評価額◇(単位:百万円)	
減価償却費	8,157		価格時点	平成17年3月31日
その他賃貸事業費用	522		鑑定評価額	1,000
(C)賃貸事業損益=(A)-(B)	11,243		◇不動産等価格調査の概要◇(単位:百万円)	
◇稼働率◇(平成21年11月30日現在)			調査の基準となる時点	平成21年11月30日
稼働率(戸数ベース)	100.0%		調査会社	森井総合鑑定株式会社
稼働率(面積ベース)	100.0%		期末評価額	876
地域特性/物件特性				
本物件は、総戸数16戸からなる地下1階付地上5階建の賃貸マンションです。東急東横線「祐天寺」駅から徒歩11分圏内、東急東横線・東京メトロ日比谷線「中目黒」駅から徒歩12分圏内に位置することから、最寄り駅への接近性は良好です。また、最寄り駅からターミナル駅である「渋谷」駅へのアクセスも良好です。本物件は、比較的高所得者層をターゲットとしており、間取り、都心接近性及び交通利便性等の立地条件を重視する外資系企業勤務者や個人経営者等の需要が見込まれます。				
特記事項				
なし				

L-10 パシフィックレジデンス代々木公園

特定資産の種類、その名称及び所在地等				
特定資産の種類	信託不動産			
所在地	東京都渋谷区代々木五丁目34番24号			
土地	所有形態	所有権	用途地域	第二種低層住居専用地域
	面積	894.46㎡	容積率/建ぺい率	200%/60%
建物	所有形態	所有権	用途	共同住宅
	延床面積	2,155.28㎡	建築時期	平成10年7月
	構造	鉄筋コンクリート造陸屋根地下1階付4階建		
	賃貸可能戸数	総戸数6戸(3LDK:2戸、3LDK+S:1戸、4LDK:2戸、4LDK+S:1戸)		
PM業務受託者	株式会社アングレー		信託受託者	中央三井信託銀行株式会社
サブリース業者	株式会社アングレー		サブリース種別	パス・スルー型
損益状況等				
◇損益状況等◇(単位:千円)		◇賃貸借の概況◇ (平成21年11月30日現在)		
運用期間	自:平成21年6月1日(183日) 至:平成21年11月30日	テナント総数	1	
(A)賃貸事業収入 小計	35,422	賃貸可能戸数	6	
貸室賃料・共益費	35,422	賃貸戸数	4	
その他収入	—	賃貸可能面積(㎡)	1,545.36	
(B)賃貸事業費用 小計	16,080	賃貸面積(㎡)	1,090.80	
管理業務等委託費用	3,476	月額賃料(千円)	5,010	
公租公課	2,085	敷金等(千円)	20,040	
水道光熱費	702	◇価格等◇(単位:百万円)		
修繕費	1,923	取得年月日	平成17年8月19日	
損害保険料	104	取得価格	1,310	
信託報酬	500	◇取得時の鑑定評価額◇(単位:百万円)		
減価償却費	5,806	価格時点	平成17年7月1日	
その他賃貸事業費用	1,481	鑑定評価額	1,310	
(C)賃貸事業損益=(A)-(B)	19,342	◇不動産等価格調査の概要◇(単位:百万円)		
◇稼働率◇(平成21年11月30日現在)		調査の基準となる時点	平成21年11月30日	
稼働率(戸数ベース)	66.7%	調査会社	大和不動産鑑定株式会社	
稼働率(面積ベース)	70.6%	期末評価額	1,100	
地域特性/物件特性				
本物件は、小田急小田原線「代々木八幡」駅から徒歩7分圏内、東京メトロ千代田線「代々木公園」駅から徒歩8分圏内の閑静な住宅地域に位置する総戸数6戸からなる地下1階付地上4階建の高額賃貸マンションです。また、本物件の位置する「代々木五丁目」地域の東方には、広大な代々木公園・明治神宮が、南方には代々木八幡宮が存し、都心部にあって、良好な居住環境が形成されている地域に存する中低層の賃貸住宅は居住環境及び都心部における利便性を重視する世帯の需要が見込まれます。				
特記事項				
なし				

L-11 ウィンザーハウス広尾

特定資産の種類、その名称及び所在地等				
特定資産の種類	不動産及び不動産の賃借権			
所在地	東京都渋谷区広尾二丁目5番33号			
土地	所有形態	借地権	用途地域	第一種低層住居専用地域
	面積	1,610.59㎡	容積率/建ぺい率	150%/60%
建物	所有形態	所有権	用途	居宅、駐車場
	延床面積	3,087.30㎡	建築時期	平成15年6月
	構造	鉄筋コンクリート造コンクリート屋根・陸屋根地下1階付3階建		
	賃貸可能戸数	総戸数12戸(3LDK:3戸、3LDK+S:5戸、4LDK:4戸)		
PM業務受託者	株式会社ジョイント・プロパティ		信託受託者	—
サブリース業者	株式会社ジョイント・プロパティ		サブリース種別	パス・スルー型
損益状況等				
◇損益状況等◇(単位:千円)		◇賃貸借の概況◇ (平成21年11月30日現在)		
運用期間	自:平成21年6月1日(183日) 至:平成21年11月30日	テナント総数	1	
(A)賃貸事業収入 小計	53,167	賃貸可能戸数	12	
貸室賃料・共益費	53,160	賃貸戸数	9	
その他収入	7	賃貸可能面積(㎡)	2,172.91	
(B)賃貸事業費用 小計	21,090	賃貸面積(㎡)	1,614.56	
管理業務等委託費用	4,844	月額賃料(千円)	8,690	
公租公課	2,624	敷金等(千円)	34,480	
水道光熱費	885	◇価格等◇(単位:百万円)		
修繕費	517	取得年月日	平成17年9月1日	
損害保険料	100	取得価格	2,000	
信託報酬	—	◇取得時の鑑定評価額◇(単位:百万円)		
減価償却費	9,145	価格時点	平成17年7月20日	
その他賃貸事業費用	2,972	鑑定評価額	2,000	
(C)賃貸事業損益=(A)-(B)	32,076	◇不動産等価格調査の概要◇(単位:百万円)		
◇稼働率◇(平成21年11月30日現在)		調査の基準となる時点	平成21年11月30日	
稼働率(戸数ベース)	75.0%	調査会社	大和不動産鑑定株式会社	
稼働率(面積ベース)	74.3%	期末評価額	1,750	
地域特性/物件特性				
<p>本物件は、JR線・東京メトロ日比谷線「恵比寿」駅から徒歩10分圏内の邸宅街に位置する総戸数12戸、1戸当たりの平均貸室面積がおよそ180㎡となる地下1階付地上3階建の高額賃貸マンションです。本物件の近隣地域は、低層の共同住宅・戸建住宅を中心とし、寺院等も散見される高級住宅街であり、邸宅街としての立地希少性及び各国大使館が周辺地域に数多く点在するという立地条件により、海外大使館員、外資系企業の日本支店勤務ビジネスマン等の外国人向け賃貸需要が旺盛な地域と考えられます。また、本物件の建物設備仕様は、こうした層のニーズに即したものとなっており、都心部への接近性等の利便性とともにより良い居住環境を重視する世帯の需要が見込まれます。</p>				
特記事項				
<p>本件土地の全部は宗教法人東北寺が所有しています。本件建物の敷地利用権は土地賃貸借契約に基づく賃借権です。</p> <p>(1)契約期間 : 平成14年2月25日から平成44年2月24日までの満30年間</p> <p>(2)月額支払賃料: 487,210円</p>				

L-13 パシフィックレジデンス大井

特定資産の種類、その名称及び所在地等				
特定資産の種類	信託不動産			
所在地	東京都品川区大井五丁目5番32号			
土地	所有形態	所有権	用途地域	第一種中高層住居専用地域
	面積	1,534.58㎡(注)	容積率/建ぺい率	200%/60%
建物	所有形態	所有権	用途	共同住宅、駐車場
	延床面積	3,675.91㎡	建築時期	平成1年10月
	構造	鉄筋コンクリート造ルーフィング葺地下1階付5階建		
	賃貸可能戸数	総戸数22戸(2LDK:1戸、3LDK:18戸、4LDK:3戸)		
PM業務受託者	タッチストーン・レジデンシャル・マネージメント株式会社		信託受託者	みずほ信託銀行株式会社
サブリース業者	タッチストーン・レジデンシャル・マネージメント株式会社		サブリース種別	パス・スルー型
損益状況等				
◇損益状況等◇(単位:千円)			◇賃貸借の概況◇	
運用期間	自:平成21年6月1日(183日) 至:平成21年11月30日		(平成21年11月30日現在)	
(A) 賃貸事業収入 小計	38,067		テナント総数	1
貸室賃料・共益費	37,777		賃貸可能戸数	22
その他収入	290		賃貸戸数	22
(B) 賃貸事業費用 小計	28,640		賃貸可能面積(㎡)	2,322.37
管理業務等委託費用	4,950		賃貸面積(㎡)	2,322.37
公租公課	3,066		月額賃料(千円)	6,554
水道光熱費	691		敷金等(千円)	14,291
修繕費	9,503		◇価格等◇(単位:百万円)	
損害保険料	117		取得年月日	平成17年9月1日
信託報酬	500		取得価格	1,120
減価償却費	9,155		◇取得時の鑑定評価額◇(単位:百万円)	
その他賃貸事業費用	655		価格時点	平成17年8月1日
(C) 賃貸事業損益=(A)-(B)	9,427		鑑定評価額	1,120
◇稼働率◇(平成21年11月30日現在)			◇不動産等価格調査の概要◇(単位:百万円)	
稼働率(戸数ベース)	100.0%		調査の基準となる時点	平成21年11月30日
稼働率(面積ベース)	100.0%		調査会社	森井総合鑑定株式会社
			期末評価額	959
地域特性/物件特性				
<p>本物件は、総戸数22戸からなる地下1階付地上5階建の賃貸マンションです。JR横須賀線「西大井」駅から徒歩13分圏内、JR京浜東北線・りんかい線・東急大井町線「大井町」駅から徒歩14分圏内に位置し、最寄り駅であるJR横須賀線「西大井」駅やJR京浜東北線「大井町」駅からは、「東京」駅等都心主要各駅へのアクセスも良好です。また本物件は交通の利便性に加え、比較的良好な住環境を形成する閑静な住宅地域に所在し、居室部分についても十分な設備が整っていることから、快適性・利便性を重視する外資系企業勤務者等の比較的高所得のサラリーマン層や個人事業者等の需要が見込まれ、今後とも比較的安定した賃貸借関係が継続する物件として需要が見込まれます。</p>				
特記事項				
なし				

(注) セットバック部分(約14.33㎡)を含みます。

L-15 パシフィックレジデンス代官山猿楽町／代官山パークサイドビレッジ

特定資産の種類、その名称及び所在地等				
特定資産の種類	信託不動産			
所在地	東京都渋谷区猿楽町9番8号			
土地	所有形態	所有権	用途地域	第二種中高層住居専用地域
	面積	2,469.06㎡	容積率／建ぺい率	300％／60％
建物	所有形態	所有権	用途	新規開発棟：共同住宅、店舗、車庫 既存棟：共同住宅、店舗、事務所、車庫
	延床面積	新規開発棟：5,322.92㎡ 既存棟：2,938.37㎡	建築時期	新規開発棟：平成18年5月 既存棟：昭和57年11月
	構造	新規開発棟：鉄筋コンクリート造陸屋根地下1階付き9階建 既存棟：鉄筋コンクリート造陸屋根地下1階付き3階建		
	賃貸可能戸数	総戸数77戸 新規開発棟：総戸数50戸（店舗：4戸、1K：6戸、1LDK：15戸、2LDK：14戸、2LDK+S：5戸、3LDK：6戸） 既存棟：総戸数27戸（店舗：4戸、事務所：5戸、1K：18戸）		
PM業務受託者	株式会社リーヴライフトゥエンティワン	信託受託者	中央三井信託銀行株式会社	
サブリース業者	株式会社リーヴライフトゥエンティワン	サブリース種別	パス・スルー型	
損益状況等				
◇損益状況等◇（単位：千円）		◇賃貸借の概況◇ （平成21年11月30日現在）		
運用期間	自：平成21年 6月 1日（183日） 至：平成21年 11月30日	テナント総数	1	
(A) 賃貸事業収入 小計	217,547	賃貸可能戸数	77	
貸室賃料・共益費	208,942	賃貸戸数	70	
その他収入	8,604	賃貸可能面積（㎡）	5,977.18	
(B) 賃貸事業費用 小計	60,524	賃貸面積（㎡）	5,545.42	
管理業務等委託費用	16,602	月額賃料（千円）	33,159	
公租公課	6,163	敷金等（千円）	107,825	
水道光熱費	3,813	◇価格等◇（単位：百万円）		
修繕費	3,322	取得年月日	平成19年6月25日	
損害保険料	272	取得価格	8,140	
信託報酬	1,250	◇取得時の鑑定評価額◇（単位：百万円）		
減価償却費	21,961	価格時点	平成19年3月20日	
その他賃貸事業費用	7,139	鑑定評価額	8,140	
(C) 賃貸事業損益＝(A)－(B)	157,022	◇不動産等価格調査の概要◇（単位：百万円）		
◇稼働率◇（平成21年11月30日現在）		調査の基準となる時点	平成21年11月30日	
稼働率（戸数ベース）	90.9%	調査会社	森井総合鑑定株式会社	
稼働率（面積ベース）	92.8%	期末評価額	7,400	
地域特性／物件特性				
本物件は、東急東横線「代官山」駅から徒歩7分圏内に、JR・地下鉄・私鉄各線「渋谷」駅から徒歩9分圏内に位置し、駅接近性及び買物等の生活利便性に優れています。都心接近性等の立地条件が良く、地域の名声の高い広尾、恵比寿等とともに人気エリアを形成しており、また、繁華な道路沿いの背後地に存することからそれらと比較して快適な住環境です。なお、既存棟部分は昭和57年11月建築ですが、改修工事が実施されており、適正に修繕及び更新がなされています。				
特記事項				
なし				

（注）パシフィックレジデンス代官山猿楽町を「新規開発棟」、代官山パークサイドビレッジを「既存棟」と記載しています。

L-16 ルクシエール北新宿

特定資産の種類、その名称及び所在地等				
特定資産の種類	不動産			
所在地	東京都新宿区北新宿一丁目30番32号			
土地	所有形態	所有権	用途地域	第一種中高層住居専用地域
	面積	1,547.40㎡ (注)	容積率/建ぺい率	300%/60%
建物	所有形態	所有権	用途	共同住宅
	延床面積	2,255.46㎡	建築時期	平成9年2月
	構造	鉄筋コンクリート造陸屋根地下1階付5階建		
	賃貸可能戸数	総戸数26戸 (1R:2戸、1LDK:10戸、2LDK:14戸)		
PM業務受託者	タッチストーン・レジデンシャル・マネージメント株式会社		信託受託者	—
サブリース業者	タッチストーン・レジデンシャル・マネージメント株式会社		サブリース種別	パス・スルー型
損益状況等				
◇損益状況等◇ (単位:千円)			◇賃貸借の概況◇ (平成21年11月30日現在)	
運用期間	自:平成21年 6月 1日 (183日) 至:平成21年 11月30日		テナント総数	1
(A) 賃貸事業収入 小計	43,983		賃貸可能戸数	26
貸室賃料・共益費	43,567		賃貸戸数	25
その他収入	415		賃貸可能面積 (㎡)	2,173.62
(B) 賃貸事業費用 小計	25,401		賃貸面積 (㎡)	2,090.06
管理業務等委託費用	5,861		月額賃料 (千円)	7,691
公租公課	2,269		敷金等 (千円)	10,232
水道光熱費	288		◇価格等◇ (単位:百万円)	
修繕費	1,914		取得年月日	平成19年11月30日
損害保険料	75		取得価格	1,900
信託報酬	—		◇取得時の鑑定評価額◇ (単位:百万円)	
減価償却費	9,976		価格時点	平成19年10月1日
その他賃貸事業費用	5,016		鑑定評価額	1,900
(C) 賃貸事業損益 = (A) - (B)	18,581		◇不動産等価格調査の概要◇ (単位:百万円)	
◇稼働率◇ (平成21年11月30日現在)			調査の基準となる時点	平成21年11月30日
稼働率 (戸数ベース)	96.2%		調査会社	財団法人日本不動産研究所
稼働率 (面積ベース)	96.2%		期末評価額	1,460
地域特性/物件特性				
本物件は、JR総武線「大久保」駅から徒歩6分の位置にあり、都心への交通アクセスは比較的良好であり、優れた立地を有しています。本物件は、平成9年2月建築で平成19年3月に全住戸のリノベーション工事 (間取り変更を含む内装フルリフォーム)、共用部のデザイン更新工事 (建物の外観、エントランス)、塗装工事 (外壁吹付、トランクルーム)、防水工事等の大規模リノベーション工事が行われた物件であり、生活の快適性及び都心への交通利便性を重視する中間所得者乃至高所得者層の需要が見込まれます。				
特記事項				
なし				

(注) 公衆用道路 (4.05㎡) を含みます

SE-1 ライフ&シニアハウス港北2

特定資産の種類、その名称及び所在地等				
特定資産の種類	不動産			
所在地	神奈川県横浜市都筑区茅ヶ崎南二丁目18番7号			
土地	所有形態	所有権	用途地域	第二種住居地域
	面積	2,789.32㎡	容積率/建ぺい率	200%/60%
建物	所有形態	所有権	用途	老人ホーム
	延床面積	5,433.40㎡	建築時期	平成15年10月
	構造	鉄骨鉄筋コンクリート造陸屋根6階建		
	賃貸可能戸数	総戸数78戸（事務所:1戸、居室:77戸）		
PM業務受託者	タッチストーン・レジデンシャル・マネジメント株式会社		信託受託者	—
サブリース業者	株式会社生活科学運営		サブリース種別	賃料保証型
損益状況等				
◇損益状況等◇（単位：千円）			◇賃貸借の概況◇ （平成21年11月30日現在）	
運用期間	自：平成21年 6月 1日（183日） 至：平成21年 11月30日		テナント総数	1
(A) 賃貸事業収入 小計	70,704		賃貸可能戸数	78
貸室賃料・共益費	70,704		賃貸戸数	78
その他収入	—		賃貸可能面積（㎡）	5,433.40
(B) 賃貸事業費用 小計	20,525		賃貸面積（㎡）	5,433.40
管理業務等委託費用	2,690		月額賃料（千円）	11,784
公租公課	2,349		敷金等（千円）	68,700
水道光熱費	—		◇価格等◇（単位：百万円）	
修繕費	931		取得年月日	平成19年3月16日
損害保険料	131		取得価格	1,950
信託報酬	—		◇取得時の鑑定評価額◇（単位：百万円）	
減価償却費	12,423		価格時点	平成18年11月20日
その他賃貸事業費用	2,000		鑑定評価額	1,950
(C) 賃貸事業損益 = (A) - (B)	50,179		◇不動産等価格調査の概要◇（単位：百万円）	
◇稼働率◇（平成21年11月30日現在）			調査の基準となる時点	平成21年11月30日
稼働率（戸数ベース）	100.0%		調査会社	大和不動産鑑定株式会社
稼働率（面積ベース）	100.0%		期末評価額	1,750
地域特性/物件特性				
本物件は、横浜市営地下鉄線「仲町台」駅から徒歩15分圏内に位置します。近隣地域を含む周辺地域は、区画整理事業が施行された地域であり、区画が整然としているほか、近隣地域の北側には「茅ヶ崎公園」が存していることから、良好な居住環境が形成されています。そのため、有料老人ホームに適した立地特性を備えているものと思われます。また、老人ホームとして設計された平成15年10月建築の物件であるため、設計・設備仕様も優れており、中長期的に安定した入居者を確保できるものと思われます。				
特記事項				
なし				

（注）賃貸可能戸数の専有面積に、共用スペース等のシニア施設部分を加えた施設全体部分を賃貸面積としていることに鑑み、登記簿上の延床面積を賃貸可能面積としています。

(二) 建物状況評価の概要

本投資法人は、不動産及び信託不動産に関して、建物劣化診断調査、短期・長期修繕計画の策定、建築基準法等の法令遵守状況調査、建物有害物質含有調査、土壌環境調査等の建物状況評価を、株式会社東京建築検査機構、株式会社イー・アール・エス、イー・アール・エム日本株式会社、株式会社東京カンテイ、応用地質株式会社、株式会社アースアプレイザル及び東京海上日動リスクコンサルティング株式会社に委託し、報告を受けており、本欄にはその概要を記載しています。但し、報告内容はあくまで上記調査業者の意見であり、本投資法人がその内容の妥当性、正確性を保証するものではありません。

物件番号	物件名称	委託調査業者 (注1)	早期修繕費		長期修繕費用 の見積額 (千円) (注4)	再調達価格 (千円)	調査書日付 (注5)
			緊急修繕費用 の見積額 (千円) (注2)	短期修繕費用 の見積額 (千円) (注3)			
S-1	パシフィックレビュー新川	⑦	該当なし	—	56,777	783,080	平成21年5月29日
S-2	パシフィックレビュー芝大門	⑥・⑦	該当なし	—	67,131	578,810	平成21年5月29日
S-3	グレンパーク参宮橋	⑦	該当なし	—	30,478	304,490	平成21年5月29日
S-5	レオパレス宇田川町マンション	⑦	該当なし	—	22,141	184,750	平成21年5月29日
S-7	エスコート上池袋	⑦	該当なし	—	31,374	276,550	平成21年5月29日
S-8	パシフィックレジデンス新中野	⑦	該当なし	—	22,689	187,880	平成21年5月29日
S-13	吉塚AGビル6号館・7号館	⑦	該当なし	—	119,746	555,320	平成21年5月29日
S-14	パシフィックレビュー白金台	⑦	該当なし	—	23,022	371,470	平成21年11月30日
S-15	グランブルー博多	⑦	該当なし	—	69,671	969,270	平成21年11月30日
S-16	Jステージ方南町	⑦	該当なし	—	78,942	561,220	平成21年11月30日
S-18	パシフィックレビュー天神橋	⑦	80	80	52,917	537,530	平成21年11月30日
S-19	パシフィックレジデンス湯島三丁目	⑦	該当なし	—	27,132	432,650	平成21年11月30日
S-20	パシフィックレジデンス新宿イースト	⑦	該当なし	—	34,060	452,510	平成21年11月30日
S-21	パシフィックレビュー新宿東	⑦	該当なし	—	34,956	341,110	平成21年11月30日
S-22	パシフィックレジデンス神田岩本町	⑦	該当なし	—	39,618	657,870	平成21年11月30日
S-24	パシフィックレジデンス築地	①	該当なし	—	5,150	575,000	平成17年12月16日
S-25	パシフィックレジデンス笹塚	①	該当なし	—	45,060	740,000	平成17年1月31日
S-26	パシフィックレジデンス南麻布	①	該当なし	—	21,360	323,000	平成17年1月31日
S-27	パシフィックレジデンス恵比寿東	①	該当なし	—	16,970	212,000	平成17年1月31日
S-28	パシフィックレジデンス目黒西	①	該当なし	—	14,320	175,000	平成17年1月31日
S-29	パシフィックレジデンス広尾三丁目	①	該当なし	—	19,950	240,000	平成17年1月31日
S-30	パシフィックレジデンス赤坂Ⅱ	①	該当なし	—	4,040	500,000	平成17年2月18日
S-31	パシフィックレビュー京橋	①	該当なし	—	4,710	515,000	平成17年3月7日
S-32	パシフィックレジデンス三宮東	①	該当なし	—	11,730	1,588,000	平成17年12月5日
S-33	パシフィックレビュー多摩川	①・②	該当なし	—	6,550	606,000	平成17年7月11日
S-34	メゾン後楽園	①	該当なし	—	2,830	229,000	平成17年7月11日
S-35	パシフィックレビュー銀座東	①	該当なし	—	7,380	771,000	平成17年7月11日
S-36	ルラシオン王子	①	該当なし	—	4,330	446,000	平成17年7月11日
S-37	第6ゼルコバマンション	①	該当なし	—	3,110	278,000	平成17年7月11日
S-38	パシフィックレビュー早稲田西	①・③	該当なし	—	4,770	450,000	平成17年8月8日
S-39	KC21ビル	①	該当なし	—	68,330	625,000	平成17年10月17日
S-40	パシフィックレビュー広尾	①・②	該当なし	—	5,820	546,000	平成17年11月11日
S-41	コスモ西船橋Ⅱ	①	該当なし	—	56,030	411,000	平成17年10月12日
S-42	パシフィックレビュー横濱関内	①	該当なし	—	8,230	779,000	平成17年10月3日
S-43	K2	①	該当なし	—	34,270	246,000	平成17年10月3日
S-44	フラッツ大倉山	①	該当なし	—	44,130	416,000	平成17年10月3日
S-45	ピアネッタ汐留	①・②	該当なし	—	5,220	692,000	平成17年10月3日
S-46	ZESTY駒澤大学	①	該当なし	—	1,730	118,000	平成17年10月3日
S-47	ZESTY代々木	①	該当なし	—	1,610	102,000	平成17年10月3日
S-48	ZESTY西新宿	①	該当なし	—	1,870	97,000	平成17年10月3日
S-49	ZESTY経堂	①	該当なし	—	1,650	109,000	平成17年10月3日
S-50	パシフィックレビュー韮公園	①	該当なし	—	7,280	964,000	平成18年2月2日
S-51	パシフィックレジデンス月島Ⅰ	①	該当なし	—	3,890	443,000	平成18年3月8日

物件 番号	物件名称	委託 調査 業者 (注1)	早期修繕費		長期修繕費用 の見積額 (千円) (注4)	再調達価格 (千円)	調査書日付 (注5)
			緊急修繕費 用の見積額 (千円) (注2)	短期修繕費用 の見積額 (千円) (注3)			
S-52	CYNTHIA大井町	①	該当なし	—	4,310	401,000	平成18年2月27日
S-53	パシフィックレジデンス恵比寿	①・④	該当なし	—	9,700	577,000	平成18年12月12日
S-54	パシフィックレジデンス上落合	①・④	該当なし	—	5,520	492,000	平成19年2月13日
S-55	パシフィックレジデンス東品川	①・②	該当なし	—	8,480	796,000	平成18年8月2日
S-56	LUKE	①	該当なし	—	3,380	408,000	平成18年4月18日
S-57	パシフィックレジデンス虎ノ門	①・②	該当なし	—	4,970	400,000	平成18年10月25日
S-58	パシフィックレジデンス蒲田I	①・②	該当なし	—	5,840	580,000	平成18年9月11日
S-59	パシフィックレジデンス武蔵小杉	①・④	該当なし	—	5,680	688,000	平成19年3月23日
S-60	パシフィックレジデンス神田小川町	①・④	該当なし	—	4,110	401,000	平成19年4月6日
S-61	パシフィックレジデンス早大通	①・④	該当なし	—	4,180	353,000	平成19年4月6日
S-62	パシフィックレビュー京都駅前	①・④	該当なし	—	11,470	1,220,000	平成19年4月9日
S-63	パシフィックレジデンス月島II	①・④	該当なし	—	7,840	956,000	平成19年4月6日
S-64	パシフィックレジデンス船橋I・II	①・④	該当なし	—	16,430	1,194,000	平成19年8月14日
S-65	パシフィックレジデンス大井町I	①・④	該当なし	—	3,710	365,000	平成19年8月21日
S-66	パシフィックレジデンス高岳	①・⑥	該当なし	—	16,410	1,728,000	平成19年8月24日
S-67	パシフィックレジデンス大岡山	①・⑥	該当なし	—	5,360	417,000	平成19年11月19日
S-68	コスモグラフィア錦糸町アクヴェル	①・⑥	該当なし	—	12,350	1,227,000	平成20年4月10日
C-1	パシフィックレジデンス文京音羽	⑦	該当なし	—	123,865	1,678,730	平成21年5月29日
C-2	パシフィックレジデンス千石	⑦	該当なし	—	33,104	333,010	平成21年5月29日
C-3	パシフィックレビュー自由が丘	⑦	該当なし	—	39,935	413,110	平成21年5月29日
C-4	パシフィックレジデンス湯島	⑦	該当なし	—	33,061	449,750	平成21年5月29日
C-6	ZESTY池上A棟・B棟	⑦	該当なし	—	18,770	204,440	平成21年5月29日
C-8	パシフィックレビュー八王子	⑦	該当なし	—	116,444	483,160	平成21年5月29日
C-9	グランドハイツ日比野	⑦	該当なし	—	125,546	1,608,700	平成21年5月29日
C-10	パシフィックレジデンス向陽町	⑦	該当なし	—	82,876	476,530	平成21年5月29日
C-11	パシフィックレビュー永田町	⑦	該当なし	—	25,127	288,490	平成21年5月29日
C-12	パシフィックレジデンス水道橋	①	該当なし	—	5,340	942,000	平成17年2月3日
C-13	パシフィックタワー乃木坂	⑦	該当なし	—	62,173	1,222,170	平成21年11月30日
C-14	パシフィックレジデンス赤坂I	⑦	該当なし	—	25,714	349,210	平成21年11月30日
C-15	アパートメント西麻布	⑦	該当なし	—	90,938	2,196,480	平成21年11月30日
C-16	パシフィックレジデンス天神南	⑦	200	—	40,746	824,690	平成21年11月30日
C-17	パシフィックレビュー博多駅南	⑦	該当なし	—	24,347	435,160	平成21年11月30日
C-18	パシフィックレジデンス人形町	⑦	該当なし	—	19,499	254,170	平成21年11月30日
C-19	パシフィックレジデンス代官山	⑦	該当なし	—	44,169	666,840	平成21年11月30日
C-20	パシフィックレジデンス市ヶ谷	⑦	該当なし	—	55,007	940,610	平成21年11月30日
C-21	パシフィックレジデンス吉祥寺	①	該当なし	—	76,170	436,000	平成17年1月14日
C-22	パシフィックレジデンス文京千石	①	該当なし	—	2,560	602,000	平成17年4月22日
C-23	パシフィックレジデンス赤坂檜町	①	該当なし	—	47,520	1,550,000	平成17年1月31日
C-24	パシフィックレジデンス高輪	①	該当なし	—	16,770	728,000	平成17年3月14日
C-25	パシフィックタワー目黒不動前	①・②	該当なし	—	52,300	8,370,000	平成19年1月19日
C-26	パシフィックレジデンス三軒茶屋I	①	該当なし	—	6,000	868,000	平成17年3月28日
C-27	パシフィックレビュー長者丸	①	該当なし	—	7,130	818,000	平成17年7月11日
C-28	レアル南青山	①	該当なし	—	2,230	231,000	平成17年8月18日
C-29	マーレ	①	該当なし	—	3,670	559,000	平成17年9月8日
C-30	パシフィックレビュー神田東	①	該当なし	—	5,110	736,000	平成17年9月1日
C-31	メロディハイム新大阪	①	該当なし	—	72,900	652,000	平成17年10月12日
C-32	メロディハイム松原	⑦	該当なし	—	79,859	391,950	平成21年5月29日
C-33	パシフィックレビュー入谷	①	該当なし	—	3,970	540,000	平成17年10月3日
C-34	パシフィックレジデンス東麻布	①	該当なし	—	6,060	414,000	平成18年5月11日
C-35	パシフィックレジデンス恵比寿南	①・④	該当なし	—	4,110	539,000	平成19年3月27日
C-36	パシフィックタワー麻布十番	①	該当なし	—	85,620	2,100,000	平成18年11月20日
C-37	パシフィックレジデンス南一条	①・④	該当なし	—	9,040	1,814,000	平成19年2月28日
C-38	パシフィックレジデンス大通西	①・④	該当なし	—	10,610	1,620,000	平成19年2月7日
C-39	パシフィックレジデンス北三条	①・④	該当なし	—	6,580	1,145,000	平成19年2月5日
C-40	コスモグラフィア渋谷	①・④	該当なし	—	4,120	359,000	平成19年4月6日
C-41	パシフィックレビュー中延	①・④	該当なし	—	6,170	738,000	平成19年4月9日

物件番号	物件名称	委託調査業者 (注1)	早期修繕費		長期修繕費用 の見積額 (千円) (注4)	再調達価格 (千円)	調査書日付 (注5)
			緊急修繕費用 の見積額 (千円) (注2)	短期修繕費用 の見積額 (千円) (注3)			
C-42	パシフィックレジデンス麻布台	①・④	該当なし	—	5,390	508,000	平成19年4月9日
C-43	パシフィックレジデンス芝大門	①・④	該当なし	—	5,520	567,000	平成19年4月6日
C-44	グラーナ日本橋	①・④	該当なし	—	4,170	507,000	平成19年4月6日
C-45	ノステルコート神田	①・④	該当なし	—	4,030	407,000	平成19年4月6日
C-46	コスモグラフィア新御徒町	①・④	該当なし	—	6,820	650,000	平成19年7月20日
C-47	パシフィックレジデンス三軒茶屋Ⅱ	①・④	該当なし	—	4,790	500,000	平成19年8月20日
C-48	パシフィックレジデンス千鳥町	①・④	該当なし	—	4,900	556,000	平成19年8月21日
C-49	パシフィックロイヤルコート みなとみらい オーシャンタワー	①・④	該当なし	—	47,100	10,242,000	平成19年11月30日
C-50	パシフィックレジデンス西新宿	①・④	該当なし	—	7,000	667,000	平成19年11月6日
C-51	パシフィックレジデンス広尾南	①・④	該当なし	—	7,850	287,000	平成19年10月31日
F-1	パシフィックレジデンス桜丘	⑦	該当なし	—	98,217	1,148,920	平成21年5月29日
F-2	パシフィックレジデンス目白御留山	⑦	該当なし	—	32,148	451,110	平成21年5月29日
F-3	パシフィックレジデンス新川	⑦	該当なし	—	41,357	541,830	平成21年5月29日
F-10	パシフィックレジデンス目白	③・⑦	20	100	170,284	3,440,830	平成21年11月30日
F-11	パシフィックレジデンス芝浦	⑦	該当なし	—	197,324	2,918,640	平成21年11月30日
F-12	パシフィックレジデンス白壁東	①	該当なし	—	3,640	670,000	平成17年6月28日
F-13	パシフィックレジデンス塚東	①	該当なし	—	4,050	739,000	平成17年9月13日
F-14	メゾン八千代台	①	該当なし	—	79,840	1,046,000	平成17年10月12日
F-15	アプレスト葛西	①	該当なし	—	29,670	440,000	平成17年10月12日
F-16	パシフィックレジデンス太秦	⑦	該当なし	—	100,159	771,120	平成21年5月29日
F-17	パシフィックレジデンス泉	①	該当なし	—	12,310	2,900,000	平成17年12月8日
F-18	パシフィックレジデンス日本橋馬喰町	①・④	該当なし	—	14,440	2,398,000	平成19年3月14日
F-19	パシフィックレジデンス御殿山	①・④	該当なし	—	8,500	404,000	平成19年2月6日
F-20	パシフィックレジデンス円山北五条	①・④	該当なし	—	7,090	1,000,000	平成19年2月15日
F-21	パシフィックレジデンス徳川	①・④	該当なし	—	2,370	542,000	平成19年1月11日
F-22	パシフィックレジデンス祐天寺	①・④	該当なし	—	14,640	1,469,000	平成19年8月9日
F-23	パシフィックレジデンス東山元町	①・⑤	該当なし	—	3,640	455,000	平成19年9月26日
F-24	パシフィックレジデンス大通公園	①・④	該当なし	—	20,260	1,973,000	平成19年10月29日
F-25	パークタワー芝浦ベイワード アーバンウイング	①・④	該当なし	—	26,860	4,976,000	平成19年12月27日
L-7	元麻布プレイス	①	該当なし	—	192,490	2,635,000	平成17年1月31日
L-8	パシフィックタワー六本木	①	該当なし	—	57,210	2,735,000	平成18年3月7日
L-9	パシフィックレジデンス上目黒	①	該当なし	—	28,500	392,000	平成17年3月30日
L-10	パシフィックレジデンス代々木公園	①	該当なし	—	41,730	850,000	平成17年7月19日
L-11	ウインザーハウス広尾	①	該当なし	—	4,220	778,000	平成17年7月21日
L-13	パシフィックレジデンス大井	①	該当なし	—	65,030	850,000	平成17年8月1日
L-15	パシフィックレジデンス代官山猿楽町/代 官山パークサイドビレッジ	①・④	該当なし	—	57,310	2,027,000	平成19年4月9日
L-16	ルクシエール北新宿	①・⑥	該当なし	—	11,710	505,000	平成19年11月2日
SE-1	ライフ&シニアハウス港北2	①・④	該当なし	—	8,850	1,234,000	平成18年10月27日

(注1) 建物状況評価報告書における委託調査業者は、それぞれ以下の通りです。

- ①株式会社東京建築検査機構
- ②株式会社イー・アール・エス
- ③イー・アール・エム日本株式会社
- ④株式会社東京カンテイ
- ⑤応用地質株式会社
- ⑥株式会社アースアブレイザル
- ⑦東京海上日動リスクコンサルティング株式会社

(注2) 「緊急修繕費用の見積額」は、建物状況調査報告書に基づく緊急を要する修繕費用です。

(注3) 「短期修繕費用の見積額」は、建物状況調査報告書に基づく1年以内に行う修繕費用です。

(注4) 「長期修繕費用の見積額」は、建物状況調査報告書に基づく12年間の修繕費用の合計金額です。

(注5) 複数の委託調査がある場合、主となる建物状況評価報告書の日付を記載しています。

(ホ) 地震リスク診断報告の概要

本投資法人は、不動産及び信託不動産に関して、地震リスク分析を、株式会社インターリスク総研に委託し、報告を受けています。但し、報告内容はあくまで上記調査業者の意見であり、本投資法人がその内容の妥当性、正確性を保証するものではありません。

物件番号	物件名称	PML値 (%)	調査書日付
S-1	パシフィックレビュー新川	11.0	平成21年4月27日
S-2	パシフィックレビュー芝大門	5.1	平成21年4月9日
S-3	グレンパーク参宮橋	8.3	平成21年4月6日
S-5	レオパレス宇田川町マンション	7.0	平成21年4月6日
S-7	エスコート上池袋	6.4	平成21年5月8日
S-8	パシフィックレジデンス新中野	7.5	平成21年4月17日
S-13	吉塚AGビル6号館・7号館	6号館：0.9 7号館：1.3	平成21年4月7日
S-14	パシフィックレビュー白金台	7.6	平成21年11月6日
S-15	グランブルー博多	1.3	平成21年11月4日
S-16	Jステージ方南町	11.9	平成21年11月6日
S-18	パシフィックレビュー天神橋	8.5	平成21年11月2日
S-19	パシフィックレジデンス湯島三丁目	9.6	平成21年11月6日
S-20	パシフィックレジデンス新宿イースト	5.6	平成21年11月6日
S-21	パシフィックレビュー新宿東	6.6	平成21年11月6日
S-22	パシフィックレジデンス神田岩本町	6.5	平成21年11月6日
S-24	パシフィックレジデンス築地	4.3	平成21年7月7日
S-25	パシフィックレジデンス笹塚	6.1	平成21年7月7日
S-26	パシフィックレジデンス南麻布	6.3	平成21年7月7日
S-27	パシフィックレジデンス恵比寿東	7.0	平成21年7月7日
S-28	パシフィックレジデンス目黒西	5.8	平成21年7月7日
S-29	パシフィックレジデンス広尾三丁目	4.2	平成19年4月23日
S-30	パシフィックレジデンス赤坂II	6.7	平成21年7月7日
S-31	パシフィックレビュー京橋	8.7	平成21年7月7日
S-32	パシフィックレジデンス三宮東	2.9	平成21年7月7日
S-33	パシフィックレビュー多摩川	9.2	平成21年7月7日
S-34	メゾン後楽園	7.5	平成21年7月7日
S-35	パシフィックレビュー銀座東	8.4	平成21年7月7日
S-36	ルラシオン王子	4.7	平成21年7月7日
S-37	第6ゼルコバマンション	6.2	平成21年7月7日
S-38	パシフィックレビュー早稲田西	6.8	平成21年7月7日
S-39	KC21ビル	6.3	平成21年7月7日
S-40	パシフィックレビュー広尾	6.9	平成21年7月7日
S-41	コスモ西船橋II	9.5	平成19年4月23日
S-42	パシフィックレビュー横濱関内	10.4	平成21年7月7日
S-43	K2	8.4	平成19年4月23日
S-44	フラッツ大倉山	8.6	平成21年7月7日
S-45	ピアネット汐留	7.7	平成21年7月7日
S-46	ZESTY駒澤大学	5.6	平成21年7月7日
S-47	ZESTY代々木	5.3	平成21年7月7日
S-48	ZESTY西新宿	4.8	平成21年7月7日
S-49	ZESTY経堂	5.1	平成21年7月7日
S-50	パシフィックレビュー鞆公園	8.0	平成21年7月7日
S-51	パシフィックレジデンス月島I	9.5	平成21年7月7日
S-52	CYNTHIA大井町	8.1	平成21年7月7日
S-53	パシフィックレジデンス恵比寿	5.6	平成21年7月7日
S-54	パシフィックレジデンス上落合	5.6	平成21年7月7日
S-55	パシフィックレジデンス東品川	7.2	平成21年7月7日
S-56	LUKE	7.7	平成21年7月7日
S-57	パシフィックレジデンス虎ノ門	5.7	平成21年7月7日

物件 番号	物件名称	PML値 (%)	調査書日付
S-58	パシフィックレジデンス蒲田 I	8.8	平成21年 7月 7日
S-59	パシフィックレジデンス武蔵小杉	7.5	平成21年 7月 7日
S-60	パシフィックレジデンス神田小川町	6.8	平成21年 7月 7日
S-61	パシフィックレジデンス早大通	6.2	平成21年 7月 7日
S-62	パシフィックレビュー京都駅前	4.8	平成21年 7月 7日
S-63	パシフィックレジデンス月島 II	6.4	平成21年 7月 7日
S-64	パシフィックレジデンス船橋 I・II	I : 9.4 II : 9.9	平成19年 7月20日
S-65	パシフィックレジデンス大井町 I	10.8	平成19年 8月 9日
S-66	パシフィックレジデンス高岳	9.3	平成19年 8月13日
S-67	パシフィックレジデンス大岡山	5.8	平成19年10月30日
S-68	コスモグラフィア錦糸町アクヴェル	9.7	平成20年 3月31日
C-1	パシフィックレジデンス文京音羽	6.0	平成21年 4月17日
C-2	パシフィックレジデンス千石	7.7	平成21年 4月 2日
C-3	パシフィックレビュー自由が丘	9.0	平成21年 4月17日
C-4	パシフィックレジデンス湯島	5.7	平成21年 4月 2日
C-6	Z E S T Y池上A棟・B棟	3.7	平成21年 4月 9日
C-8	パシフィックレビュー八王子	7.7	平成21年 4月17日
C-9	グランドハイツ日比野	11.8	平成21年 4月21日
C-10	パシフィックレジデンス向陽町	6.6	平成21年 4月23日
C-11	パシフィックレビュー永田町	5.8	平成21年 4月 9日
C-12	パシフィックレジデンス水道橋	7.7	平成21年 7月 7日
C-13	パシフィックタワー乃木坂	4.5	平成21年11月 2日
C-14	パシフィックレジデンス赤坂 I	7.0	平成21年11月 2日
C-15	アパートメント西麻布	7.6	平成21年11月 2日
C-16	パシフィックレジデンス天神南	1.7	平成21年11月 4日
C-17	パシフィックレビュー博多駅南	1.8	平成21年11月 4日
C-18	パシフィックレジデンス人形町	8.8	平成21年11月 6日
C-19	パシフィックレジデンス代官山	6.3	平成21年 7月13日
C-20	パシフィックレジデンス市ヶ谷	7.9	平成21年 7月13日
C-21	パシフィックレジデンス吉祥寺	4.0	平成19年 4月23日
C-22	パシフィックレジデンス文京千石	6.6	平成21年 7月 7日
C-23	パシフィックレジデンス赤坂檜町	8.4	平成21年 7月 7日
C-24	パシフィックレジデンス高輪	8.6	平成21年 7月 7日
C-25	パシフィックタワー目黒不動前	4.7	平成21年 7月 7日
C-26	パシフィックレジデンス三軒茶屋 I	5.3	平成21年 7月 7日
C-27	パシフィックレビュー長者丸	5.9	平成21年 7月 7日
C-28	レアル南青山	4.3	平成21年 7月 7日
C-29	マーレ	11.8	平成21年 7月 7日
C-30	パシフィックレビュー神田東	7.7	平成21年 7月 7日
C-31	メロディハイム新大阪	11.0	平成19年 4月23日
C-32	メロディハイム松原	6.3	平成21年 4月 2日
C-33	パシフィックレビュー入谷	7.9	平成21年 7月 7日
C-34	パシフィックレジデンス東麻布	7.2	平成21年 7月 7日
C-35	パシフィックレジデンス恵比寿南	7.9	平成21年 7月 7日
C-36	パシフィックタワー麻布十番	5.7	平成21年 7月 7日
C-37	パシフィックレジデンス南一条	0.7	平成21年 7月 7日
C-38	パシフィックレジデンス大通西	0.7	平成21年 7月 7日
C-39	パシフィックレジデンス北三条	0.6	平成21年 7月 7日
C-40	コスモグラフィア渋谷	6.2	平成21年 7月 7日
C-41	パシフィックレビュー中延	5.2	平成21年 7月 7日
C-42	パシフィックレジデンス麻布台	6.0	平成21年 7月 7日
C-43	パシフィックレジデンス芝大門	6.1	平成21年 7月 7日
C-44	グラーナ日本橋	10.8	平成21年 7月 7日
C-45	ノステルコート神田	6.5	平成21年 7月 7日
C-46	コスモグラフィア新御徒町	7.1	平成21年 7月 7日
C-47	パシフィックレジデンス三軒茶屋 II	6.1	平成19年 8月 3日
C-48	パシフィックレジデンス千鳥町	6.8	平成21年 7月 7日

物件番号	物件名称	PML値 (%)	調査書日付
C-49	パシフィックロイヤルコート みなとみらいオーシャンタワー	11.9	平成19年11月27日
C-50	パシフィックレジデンス西新宿	4.7	平成19年10月16日
C-51	パシフィックレジデンス広尾南	5.2	平成19年10月18日
F-1	パシフィックレジデンス桜丘	7.8	平成21年5月8日
F-2	パシフィックレジデンス目白御留山	4.3	平成21年5月8日
F-3	パシフィックレジデンス新川	7.4	平成21年4月27日
F-10	パシフィックレジデンス目白	6.6	平成21年11月6日
F-11	パシフィックレジデンス芝浦	9.3	平成21年7月13日
F-12	パシフィックレジデンス白壁東	10.5	平成21年7月7日
F-13	パシフィックレジデンス堺東	8.2	平成21年7月7日
F-14	メゾン八千代台	7.8	平成21年7月7日
F-15	アプレスト葛西	16.6	平成21年7月7日
F-16	パシフィックレジデンス太秦	4.6	平成21年4月2日
F-17	パシフィックレジデンス泉	9.5	平成21年7月7日
F-18	パシフィックレジデンス日本橋馬喰町	5.7	平成21年7月7日
F-19	パシフィックレジデンス御殿山	6.2	平成21年7月7日
F-20	パシフィックレジデンス円山北五条	0.6	平成21年7月7日
F-21	パシフィックレジデンス徳川	9.3	平成21年7月7日
F-22	パシフィックレジデンス祐天寺	6.0	平成21年7月7日
F-23	パシフィックレジデンス東山元町	6.1	平成19年9月26日
F-24	パシフィックレジデンス大通公園	0.6	平成19年10月18日
F-25	パークタワー芝浦ベイワード アーバンウイング	8.1	平成19年12月19日
L-7	元麻布ブレイス	6.8	平成21年7月7日
L-8	パシフィックタワー六本木	4.0	平成21年7月7日
L-9	パシフィックレジデンス上目黒	8.7	平成21年7月7日
L-10	パシフィックレジデンス代々木公園	5.4	平成21年7月7日
L-11	ウインザーハウス広尾	6.7	平成21年7月7日
L-13	パシフィックレジデンス大井	6.1	平成21年7月7日
L-15	パシフィックレジデンス代官山猿楽町/ 代官山パークサイドビレッジ	8.6	平成21年7月7日
L-16	ルクシェール北新宿	6.3	平成19年10月24日
SE-1	ライフ&シニアハウス港北2	8.1	平成21年7月7日
	ポートフォリオPML	4.9	平成21年7月7日

(へ) 建物構造等調査の概要

本投資法人は、平成21年11月30日現在の保有資産について、専門の第三者機関より、構造設計関連書類（構造設計図、構造計算書等）に意図的な改竄、偽造等の不正が見受けられないとの報告を受けています。但し、報告内容はあくまで専門の第三者機関の意見であり、本投資法人がその内容の妥当性、正確性を保証するものではありません。

平成21年11月30日現在の保有資産に係る設計者、構造設計者、施工者、建築確認機関、建築検査機関、調査機関は以下のとおりです。

物件番号	物件名称	設計者	構造設計者（注1）	施工者	建築確認機関	建築検査機関	調査機関（注2）
S-1	パシフィックリビュー新川	株式会社広建設	株式会社光建築設計事務所	石黒建設株式会社	中央区	中央区	明豊ファシリティワークス株式会社
S-2	パシフィックリビュー芝大門	株式会社千英野企画設計	株式会社千英野企画設計	株式会社間組	港区	港区	明豊ファシリティワークス株式会社
S-3	グレンパーク参宮橋	株式会社アバンテ建築事務所	株式会社アバンテ建築事務所	フジミビルサービス株式会社	渋谷区	渋谷区	明豊ファシリティワークス株式会社
S-5	レオパレス宇田川町マンション	株式会社エスケイ・デザイン一級建築士事務所	土光設計事務所	住友建設株式会社	渋谷区	渋谷区	明豊ファシリティワークス株式会社
S-7	エスコート上池袋	株式会社トライコスモス	株式会社テラ設計工房	南海辰村建設株式会社	豊島区	豊島区	明豊ファシリティワークス株式会社
S-8	パシフィックレジデンス新中野	有限会社環境企画小野寺設計	有限会社武田建築構造設計事務所	株式会社白石	中野区	中野区	明豊ファシリティワークス株式会社
S-13	吉塚AGビル6号館・7号館	6号館：高山設計 7号館：森田設計事務所	6号館：高山設計 7号館：金子設計事務所	6号館：南建設株式会社 7号館：株式会社まつい工務店	6号館：福岡市 7号館：福岡市	6号館：福岡市 7号館：福岡市	明豊ファシリティワークス株式会社
S-14	パシフィックリビュー白金台	安藤建設株式会社一級建築士事務所	株式会社塩見設計	安藤建設株式会社	株式会社都市居住評価センター	株式会社都市居住評価センター	明豊ファシリティワークス株式会社
S-15	グランブルー博多	小野設計株式会社	小野設計株式会社	株式会社大林組	福岡市	日本E R I株式会社	株式会社プラスPM
S-16	Jステージ方南町	清水建設株式会社一級建築士事務所	清水建設株式会社一級建築士事務所	清水建設株式会社	杉並区	杉並区	明豊ファシリティワークス株式会社
S-18	パシフィックリビュー天神橋	浅井謙建築研究所(株)	株式会社山田建築構造事務所	株式会社熊谷組	大阪市	大阪市	明豊ファシリティワークス株式会社
S-19	パシフィックレジデンス湯島三丁目	株式会社島田建築設計事務所	有限会社落合設計	エス・バイ・エル明成建設株式会社	文京区	文京区	明豊ファシリティワークス株式会社
S-20	パシフィックレジデンス新宿イースト	I・D・C都市リビング一級建築士事務所	I・D・C都市リビング一級建築士事務所	東海興業株式会社	財団法人日本建築センター	財団法人日本建築センター	明豊ファシリティワークス株式会社
S-21	パシフィックリビュー新宿東	株式会社佐藤秀一級建築士事務所	株式会社佐藤秀一級建築士事務所	株式会社佐藤秀	新宿区	新宿区	明豊ファシリティワークス株式会社

物件番号	物件名称	設計者	構造設計者（注1）	施工者	建築確認機関	建築検査機関	調査機関（注2）
S-22	パシフィックレジデンス神田岩本町	株式会社アアル建築計画	株式会社アアル建築計画	株式会社ユーディーケー	イーホームズ株式会社	イーホームズ株式会社	明豊ファシリティワークス株式会社
S-24	パシフィックレジデンス築地	新日本建設株式会社一級建築士事務所	新日本建設株式会社一級建築士事務所	新日本建設株式会社	中央区	中央区	明豊ファシリティワークス株式会社
S-25	パシフィックレジデンス笹塚	株式会社類設計室	株式会社類設計室	株式会社鴻池組	杉並区	杉並区	明豊ファシリティワークス株式会社
S-26	パシフィックレジデンス南麻布	トータルハウジング株式会社	有限会社シー・アンド・シー事務所	株式会社藤木工務店	港区	港区	明豊ファシリティワークス株式会社
S-27	パシフィックレジデンス恵比寿東	トータルハウジング株式会社	株式会社山下建築事務所	立石建設株式会社	渋谷区	渋谷区	明豊ファシリティワークス株式会社
S-28	パシフィックレジデンス目黒西	トータルハウジング株式会社	有限会社シー・アンド・シー事務所	株式会社間組	品川区	品川区	明豊ファシリティワークス株式会社
S-29	パシフィックレジデンス広尾三丁目	トータルハウジング株式会社	トータルハウジング株式会社	立石建設株式会社	渋谷区	渋谷区	明豊ファシリティワークス株式会社
S-30	パシフィックレジデンス赤坂Ⅱ	アルキフォルマ有限会社	株式会社ユニックス建築企画	鹿島建設株式会社	株式会社東日本住宅評価センター	（株）東日本住宅評価センター	明豊ファシリティワークス株式会社
S-31	パシフィックレビュー京橋	松野八郎総合建築設計事務所	松野八郎総合建築設計事務所	富士工・前田建設共同企業体	日本ER I株式会社	日本ER I株式会社	明豊ファシリティワークス株式会社
S-32	パシフィックレジデンス三宮東	株式会社長谷工コーポレーション	株式会社長谷工コーポレーション	株式会社長谷工コーポレーション	財団法人神戸市防災安全公社	財団法人神戸市防災安全公社	株式会社ハイ国際コンサルタント
S-33	パシフィックレビュー多摩川	株式会社大谷設計事務所	藤井構造設計事務所	京成建設株式会社	財団法人東京都防災・建築まちづくりセンター	財団法人東京都防災・建築まちづくりセンター	明豊ファシリティワークス株式会社
S-34	メゾン後樂園	株式会社KAI設計	株式会社伊藤構造技術研究所	株式会社清水組	日本ER I株式会社	日本ER I株式会社	明豊ファシリティワークス株式会社
S-35	パシフィックレビュー銀座東	株式会社ユキ建築コンサルタント	株式会社構造フォルム	松井建設株式会社	中央区	中央区	明豊ファシリティワークス株式会社
S-36	ルラシオン王子	山田建設株式会社一級建築士事務所	山田建設株式会社一級建築士事務所	山田建設株式会社	財団法人住宅金融普及協会	財団法人住宅金融普及協会	明豊ファシリティワークス株式会社
S-37	第6ゼルコバマンション	M. T建築設計事務所	有限会社鈴木構造設計	戸倉工業株式会社	多摩西部建築指導事務所	多摩建築指導事務所	明豊ファシリティワークス株式会社

物件番号	物件名称	設計者	構造設計者（注1）	施工者	建築確認機関	建築検査機関	調査機関（注2）
S-38	パシフィックリビュー早稲田西	株式会社デザイン・クルー	株式会社デザイン・クルー	株式会社松尾工務店	イーホームズ株式会社	イーホームズ株式会社	明豊ファシリティワークス株式会社
S-39	K C 21ビル	戸田建設株式会社東北支店一級建築士事務所	戸田建設株式会社東北支店一級建築士事務所	戸田建設株式会社	仙台市	仙台市	明豊ファシリティワークス株式会社
S-40	パシフィックリビュー広尾	株式会社ダイワ建物	株式会社テラ設計工房	株式会社石橋組	イーホームズ株式会社	イーホームズ株式会社	明豊ファシリティワークス株式会社
S-41	コスモ西船橋II	大浦忠雄建築計画事務所	大浦忠雄建築計画事務所	株式会社地崎工業	船橋市	船橋市	明豊ファシリティワークス株式会社
S-42	パシフィックリビュー横濱関内	ディー建築設計株式会社	ディー建築設計株式会社	株式会社白石	横浜市	横浜市	明豊ファシリティワークス株式会社
S-43	K2	株式会社マナベ建築設計事務所	有限会社松本構造設計室	株式会社大進工務店	文京区	文京区	明豊ファシリティワークス株式会社
S-44	フラッツ大倉山	株式会社マルタ設計	株式会社マルタ設計	東急建設株式会社	横浜市	横浜市	明豊ファシリティワークス株式会社
S-45	ピアネッタ汐留	株式会社山下設計	株式会社創建築設計事務所	飛島建設株式会社	株式会社東日本住宅評価センター	株式会社東日本住宅評価センター	明豊ファシリティワークス株式会社
S-46	ZESTY駒澤大学	株式会社リビングコーポレーション	株式会社リビングコーポレーション	馬淵建設株式会社	日本ERI株式会社	日本ERI株式会社	明豊ファシリティワークス株式会社
S-47	ZESTY代々木	株式会社リビングコーポレーション	有限会社原・大野建築設計事務所	小原建設株式会社	日本ERI株式会社	日本ERI株式会社	明豊ファシリティワークス株式会社
S-48	ZESTY西新宿	株式会社リビングコーポレーション	有限会社原・大野建築設計事務所	徳倉建設株式会社	日本ERI株式会社	日本ERI株式会社	明豊ファシリティワークス株式会社
S-49	ZESTY経堂	株式会社リビングコーポレーション	有限会社原・大野建築設計事務所	小原建設株式会社	日本ERI株式会社	日本ERI株式会社	明豊ファシリティワークス株式会社
S-50	パシフィックリビュー韮公園	株式会社聖建社建築事務所	株式会社和田建築技術研究所	石黒建設株式会社	建築検査機構株式会社	建築検査機構株式会社	株式会社ハイ国際コンサルタント
S-51	パシフィックレジデンス月島I	株式会社鴻池組東京本店一級建築士事務所	株式会社鴻池組東京本店一級建築士事務所	株式会社鴻池組	株式会社都市居住評価センター	株式会社都市居住評価センター	株式会社九建設計
S-52	CYNTHIA大井町	株式会社佐藤総合計画	株式会社佐藤総合計画	南海辰村建設株式会社	ビューローベリタスジャパン株式会社	ビューローベリタスジャパン株式会社	株式会社構造計画研究所
S-53	パシフィックレジデンス恵比寿	前田建設工業株式会社一級建築士事務所	前田建設工業株式会社一級建築士事務所	前田建設工業株式会社	イーホームズ株式会社	日本建築検査協会株式会社	明豊ファシリティワークス株式会社
S-54	パシフィックレジデンス上落合	株式会社IAO竹田設計	株式会社IAO竹田設計	村本建設株式会社	ビューローベリタスジャパン株式会社	ビューローベリタスジャパン株式会社	株式会社プラスPM

物件番号	物件名称	設計者	構造設計者（注1）	施工者	建築確認機関	建築検査機関	調査機関（注2）
S-55	パシフィックレジデンス東品川	株式会社コスモアルファー	株式会社T&Aアンシエイツ	りんかい日産建設株式会社	ビューローベリタスジャパン株式会社	ビューローベリタスジャパン株式会社	株式会社九建設
S-56	LUKE	C.R.A建築計画	中尾建築構造設計	野村建設工業株式会社	イーホームズ株式会社	イーホームズ株式会社	明豊ファシリティワークス株式会社
S-57	パシフィックレジデンス虎ノ門	株式会社アトリエティープラス	株式会社クロスファクトリー	株式会社植木組	日本ER I株式会社	日本ER I株式会社	明豊ファシリティワークス株式会社
S-58	パシフィックレジデンス蒲田 I	株式会社小松建築設計	株式会社小松建築設計	松井建設株式会社	ビューローベリタスジャパン株式会社	ビューローベリタスジャパン株式会社	明豊ファシリティワークス株式会社
S-59	パシフィックレジデンス武蔵小杉	株式会社エムエーシー建築事務所	有限会社構造設計舎	藤光建設株式会社	財団法人日本建築設備・昇降機センター	財団法人日本建築設備・昇降機センター	明豊ファシリティワークス株式会社
S-60	パシフィックレジデンス神田小川町	松寿設計コンサルティング一級建築士事務所	株式会社クロスファクトリー	株式会社白石	イーホームズ株式会社	株式会社国際確認検査センター	株式会社九建設
S-61	パシフィックレジデンス早大通	株式会社グローバン企画	株式会社セブテック建築研究所	株式会社さとうベネック	ビューローベリタスジャパン株式会社	ビューローベリタスジャパン株式会社	明豊ファシリティワークス株式会社
S-62	パシフィックレビュー京都駅前	株式会社礎 一級建築士事務所	株式会社礎 一級建築士事務所	株式会社中川工務店	株式会社京都確認検査機構	株式会社京都確認検査機構	明豊ファシリティワークス株式会社
S-63	パシフィックレジデンス月島 II	株式会社デザイン・クルー	株式会社デザイン・クルー	東レ建設株式会社	ハウズプラス住宅保証株式会社	ハウズプラス住宅保証株式会社	明豊ファシリティワークス株式会社
S-64	パシフィックレジデンス船橋 I・II	株式会社トツカ・セッケイ	株式会社B E C	I：株式会社加賀田組 II：株式会社長谷工コーポレーション	株式会社都市居住評価センター	株式会社都市居住評価センター	明豊ファシリティワークス株式会社
S-65	パシフィックレジデンス大井町 I	株式会社企画設計事務所オルト	株式会社セブテック建築研究所	徳倉建設株式会社	財団法人住宅金融普及協会	財団法人住宅金融普及協会	明豊ファシリティワークス株式会社
S-66	パシフィックレジデンス高岳	株式会社生原建築事務所	株式会社エスアンドエフ株式会社ティーエムエッチ	石黒建設株式会社	株式会社国際確認検査センター	株式会社国際確認検査センター	明豊ファシリティワークス株式会社

物件番号	物件名称	設計者	構造設計者（注1）	施工者	建築確認機関	建築検査機関	調査機関（注2）
S-67	パシフィックレジデンス大岡山	株式会社加藤光都市建築研究所	有限会社JTM一級建築士事務所	株式会社佐藤秀	財団法人日本建築センター	財団法人日本建築センター	明豊ファシリティワークス株式会社
S-68	コスモグラフィア錦糸町アクヴェル	株式会社コスミック設計エンジニアリング	株式会社藤川構造計画	川田工業株式会社	株式会社国際確認検査センター	株式会社国際確認検査センター	明豊ファシリティワークス株式会社
C-1	パシフィックレジデンス文京音羽	中山建築デザイン研究所	中山建築デザイン研究所	前田建設工業株式会社	日本ER I株式会社	日本ER I株式会社	明豊ファシリティワークス株式会社
C-2	パシフィックレジデンス千石	有限会社種田建築研究所プラスワン設計室	有限会社種田建築研究所プラスワン設計室	村本建設株式会社	文京区	文京区	明豊ファシリティワークス株式会社
C-3	パシフィックレビュー自由が丘	株式会社池田篠原建築計画工房	株式会社池田篠原建築計画工房	株式会社佐藤秀	日本ER I株式会社	日本ER I株式会社	明豊ファシリティワークス株式会社
C-4	パシフィックレジデンス湯島	株式会社アルトン設計	株式会社アルトン設計	株式会社間組	財団法人住宅金融普及協会	財団法人住宅金融普及協会	明豊ファシリティワークス株式会社
C-6	Zesty池上A棟・B棟	株式会社リビングコーポレーション	有限会社原・大野建築設計事務所	大東建設株式会社	日本ER I株式会社	日本ER I株式会社	明豊ファシリティワークス株式会社
C-8	パシフィックレビュー八王子	株式会社中嶋文夫+DA設計事務所	株式会社中嶋文夫+DA設計事務所	大成建設株式会社	八王子市	八王子市	株式会社ハイ国際コンサルタント
C-9	グランドハイツ日比野	積水ハウス株式会社名古屋特建事業部	積水ハウス株式会社名古屋特建事業部	積水ハウス株式会社	名古屋市	名古屋市	株式会社ハイ国際コンサルタント
C-10	パシフィックレジデンス向陽町	今橋地所株式会社東京本社 一級建築士事務所	今橋地所株式会社東京本社 一級建築士事務所	株式会社銭高組	名古屋市	名古屋市	明豊ファシリティワークス株式会社
C-11	パシフィックレビュー永田町	株式会社大本組東京本社一級建築士事務所	株式会社セブテック建築研究所	株式会社大本組	日本ER I株式会社	日本ER I株式会社	株式会社九建設計
C-12	パシフィックレジデンス水道橋	ラグス建築設計	構造設計舎 一條	住友不動産株式会社	財団法人都市居住評価センター	財団法人都市居住評価センター	明豊ファシリティワークス株式会社
C-13	パシフィックタワー乃木坂	アイ・ディー・シー株式会社アイ・ディー・シー都市リビング一級建築士事務所	株式会社アルテス	東急建設株式会社	財団法人日本建築センター	財団法人日本建築センター	株式会社ハイ国際コンサルタント
C-14	パシフィックレジデンス赤坂I	有限会社環境デザイン研究室	株式会社光建築設計事務所	日本国土開発株式会社	財団法人日本建築設備・昇降機センター	財団法人日本建築設備・昇降機センター	明豊ファシリティワークス株式会社

物件番号	物件名称	設計者	構造設計者（注1）	施工者	建築確認機関	建築検査機関	調査機関（注2）
C-15	アパートメンツ西麻布	安藤建設株式会社	安藤建設株式会社	安藤建設株式会社	日本E R I株式会社	日本E R I株式会社	明豊ファシリティワークス株式会社
C-16	パシフィックレジデンス天神南	小野設計株式会社	有限会社KAZU設計	株式会社吉川工務店・株式会社小串建設（建設工事共同企業体）	日本E R I株式会社	日本E R I株式会社	明豊ファシリティワークス株式会社
C-17	パシフィックレビュー博多駅南	照栄建設株式会社	十五設計株式会社	照栄建設株式会社	日本E R I株式会社	日本E R I株式会社	明豊ファシリティワークス株式会社
C-18	パシフィックレジデンス人形町	株式会社キメラ	有限会社キメラ	株式会社第一ビューテック	中央区	中央区	明豊ファシリティワークス株式会社
C-19	パシフィックレジデンス代官山	株式会社陣設計一級建築士事務所	有限会社東都設計	東急建設株式会社	渋谷区	渋谷区	明豊ファシリティワークス株式会社
C-20	パシフィックレジデンス市ヶ谷	株式会社長谷工コーポレーションエンジニアリング事業部一級建築士事務所	株式会社長谷工コーポレーションエンジニアリング事業部一級建築士事務所	東海興業株式会社	財団法人日本建築設備・昇降機センター	財団法人日本建築設備・昇降機センター	明豊ファシリティワークス株式会社
C-21	パシフィックレジデンス吉祥寺	株式会社浅間建築事務所	有限会社基建設計事務所	同和公営株式会社	東京都	東京都	明豊ファシリティワークス株式会社
C-22	パシフィックレジデンス文京千石	株式会社WATアソシエイツ	株式会社WATアソシエイツ	株式会社合田工務店	財団法人住宅金融普及協会	財団法人住宅金融普及協会	明豊ファシリティワークス株式会社
C-23	パシフィックレジデンス赤坂檜町	中山建築デザイン研究所	後藤構造設計事務所	前田建設工業株式会社	東京都	東京都	明豊ファシリティワークス株式会社
C-24	パシフィックレジデンス高輪	株式会社佐藤秀一級建築士事務所	株式会社佐藤秀一級建築士事務所	株式会社佐藤秀	日本E R I株式会社	日本E R I株式会社	明豊ファシリティワークス株式会社
C-25	パシフィックタワー目黒不動前	株式会社竹中工務店	株式会社竹中工務店	株式会社竹中工務店	イーホームズ株式会社	財団法人日本建築設備・昇降機センター	株式会社ハイ国際コンサルタント
C-26	パシフィックレジデンス三軒茶屋I	株式会社熊谷組首都圏一級建築士事務所	株式会社熊谷組首都圏一級建築士事務所	株式会社熊谷組	日本E R I株式会社	日本E R I株式会社	明豊ファシリティワークス株式会社
C-27	パシフィックレビュー長者丸	デク建築設計企画株式会社	デク建築設計企画株式会社	飛鳥建設株式会社	ビューローベリタスジャパン株式会社	ビューローベリタスジャパン株式会社	明豊ファシリティワークス株式会社
C-28	レアール南青山	株式会社ユニテ設計・計画	株式会社MUSA研究所	株式会社佐藤秀	ビューローベリタスジャパン株式会社	ビューローベリタスジャパン株式会社	明豊ファシリティワークス株式会社

物件番号	物件名称	設計者	構造設計者（注1）	施工者	建築確認機関	建築検査機関	調査機関（注2）
C-29	マーレ	有限会社コスモ アート建築設計オ フィス	有限会社タグアーキ プラン	村本建設株式会社	株式会社愛 知建築確認 検査サービ ス	株式会社愛 知建築確認 検査サービ ス	明豊ファシリティ ワークス株式会社
C-30	パシフィックリ ビュー神田東	株式会社アーキ フォルム	株式会社アーキフォ ルム	佐藤工業株式会社	財団法人住 宅金融普及 協会	財団法人住 宅金融普及 協会	明豊ファシリティ ワークス株式会社
C-31	メロディハイム 新大阪	株式会社十和設計 事務所	株式会社小幡建築設 計事務所	近藤建設工業株式 会社	大阪市	大阪市	明豊ファシリティ ワークス株式会社
C-32	メロディハイム 松原	株式会社東洋設計 事務所	田窪建築事務所	株式会社松村組	京都市	京都市	明豊ファシリティ ワークス株式会社
C-33	パシフィックリ ビュー入谷	パル興産株式会社	有限会社野崎設計	馬淵建設株式会社	イーホーム ズ株式会社	イーホーム ズ株式会社	明豊ファシリティ ワークス株式会社
C-34	パシフィックレ ジデンス東麻布	株式会社アトリエ ティープラス	株式会社アトリエ ティープラス	大末建設株式会社	日本E R I 株式会社	日本E R I 株式会社	株式会社九建設計
C-35	パシフィックレ ジデンス恵比寿 南	株式会社アトリエ ティープラス	株式会社ビームス・ デザイン・コンサル タント	株式会社植木組	財団法人東 京都防災・ 建築まちづ くりセン ター	財団法人東 京都防災・ 建築まちづ くりセン ター	明豊ファシリティ ワークス株式会社
C-36	パシフィックタ ワー麻布十番	一級建築士事務 所・ハウ 大成建設株式会社 一級建築士事務所	株式会社T・R・A	大成建設株式会社	東京都	東京都	株式会社ハイ国際 コンサルタント
C-37	パシフィックレ ジデンス南一条	有限会社谷内建築 研究所	有限会社前田建築事 務所	青木あすなる建設 株式会社	日本E R I 株式会社	日本E R I 株式会社	明豊ファシリティ ワークス株式会社
C-38	パシフィックレ ジデンス大通西	有限会社谷内建築 研究所	有限会社前田建築事 務所	前田建設工業株式 会社	日本E R I 株式会社	日本E R I 株式会社	明豊ファシリティ ワークス株式会社
C-39	パシフィックレ ジデンス北三条	株式会社札幌日総 建	株式会社札幌日総建	東急建設株式会社	日本E R I 株式会社	日本E R I 株式会社	株式会社九建設計
C-40	コスモグラフィ 渋谷	株式会社荒木正彦 設計事務所	株式会社市川建築設 計事務所	東急建設株式会社	イーホーム ズ株式会社	株式会社国 際確認検査 センター	明豊ファシリティ ワークス株式会社
C-41	パシフィックリ ビュー中延	株式会社長谷工 コーポレーション エンジニアリング 事業部一級建築士 事務所	株式会社長谷工コー ポレーションエンジ ニアリング事業部	株式会社長谷工 コーポレーション	株式会社東 京建築検査 機構	株式会社東 京建築検査 機構	明豊ファシリティ ワークス株式会社
C-42	パシフィックレ ジデンス麻布台	株式会社浅沼組東 京本店一級建築士 事務所	株式会社浅沼組東京 本店一級建築士事務 所	株式会社浅沼組	ビューロー ベリタス ジャパン株 式会社	ビューロー ベリタス ジャパン株 式会社	株式会社九建設計

物件番号	物件名称	設計者	構造設計者（注1）	施工者	建築確認機関	建築検査機関	調査機関（注2）
C-43	パシフィックレジデンス芝大門	高松建設株式会社	高松建設株式会社	高松建設株式会社	イーホームズ株式会社	財団法人ベターリビング	株式会社九建設
C-44	グラーナ日本橋	内藤設計株式会社	株式会社セブテック建築研究所	丸彦渡辺建設株式会社	中央区	中央区	明豊ファシリティワークス株式会社
C-45	ノステルコート神田	株式会社禅設計	株式会社禅設計	株式会社藤木工務店	イーホームズ株式会社	千代田区	明豊ファシリティワークス株式会社
C-46	コスモグラフィア新御徒町	株式会社トイズアーキテクチャデザイン	株式会社アトラス設計	大豊建設株式会社	財団法人住宅金融普及協会	財団法人住宅金融普及協会	明豊ファシリティワークス株式会社
C-47	パシフィックレジデンス三軒茶屋Ⅱ	有限会社津田設計事務所	株式会社クロスファクトリー	株式会社植木組	株式会社ビルディングナビゲーション確認評価機構	株式会社ビルディングナビゲーション確認評価機構	明豊ファシリティワークス株式会社
C-48	パシフィックレジデンス千鳥町	内藤設計株式会社	株式会社セブテック建築研究所	川田工業株式会社	イーホームズ株式会社	日本建築検査協会株式会社	明豊ファシリティワークス株式会社
C-49	パシフィックロイヤルコートみなとみらいオーシャンタワー	株式会社I N A新建築研究所	株式会社I N A新建築研究所	大和ハウス工業株式会社	日本E R I株式会社	日本E R I株式会社	株式会社ハイ国際コンサルタント
C-50	パシフィックレジデンス西新宿	株式会社S&D建築設計一級建築士事務所	有限会社祥設計	工新建設株式会社	ビューローベリタスジャパン株式会社	ビューローベリタスジャパン株式会社	明豊ファシリティワークス株式会社
C-51	パシフィックレジデンス広尾南	株式会社ファースト・コア	株式会社テラ設計工房	大旺建設株式会社	渋谷区	渋谷区	明豊ファシリティワークス株式会社
F-1	パシフィックレジデンス桜丘	株式会社TRIAD建築設計事務所	株式会社TRIAD建築設計事務所	東急建設株式会社	日本E R I株式会社	日本E R I株式会社	株式会社九建設
F-2	パシフィックレジデンス目白御留山	株式会社トルテック都市建築設計事務所	株式会社トルテック都市建築設計事務所	株木建設株式会社	財団法人日本建築設備・昇降機センター	財団法人日本建築設備・昇降機センター	明豊ファシリティワークス株式会社
F-3	パシフィックレジデンス新川	株式会社エフ・アイ・オー・アソシエイツ	株式会社セブテック建築研究所	株式会社奥村組	中央区	中央区	明豊ファシリティワークス株式会社
F-10	パシフィックレジデンス目白	株式会社東洋設計	株式会社東洋設計	積水ハウス株式会社	東京都	東京都	明豊ファシリティワークス株式会社 (注3)

物件番号	物件名称	設計者	構造設計者（注1）	施工者	建築確認機関	建築検査機関	調査機関（注2）
F-11	パシフィックレジデンス芝浦	清水建設株式会社 一級建築士事務所	清水建設株式会社 一級建築士事務所	清水建設株式会社	東京都	東京都	株式会社ハイ国際 コンサルタント
F-12	パシフィックレジデンス白壁東	株式会社未来設計社	株式会社未来設計社	村中建設株式会社	中部住宅保証株式会社	中部住宅保証株式会社	明豊ファシリティ ワークス株式会社
F-13	パシフィックレジデンス堺東	株式会社高橋建築設計事務所	株式会社高橋建築設計事務所	多田建設株式会社	財団法人日本建築総合試験所	財団法人日本建築総合試験所	明豊ファシリティ ワークス株式会社
F-14	メゾン八千代台	株式会社日建設計	株式会社日建設計	鹿島建設株式会社	八千代市	八千代市	明豊ファシリティ ワークス株式会社
F-15	アプレスト葛西	株式会社浅沼組東京本店一級建築士事務所	株式会社浅沼組東京本店一級建築士事務所	株式会社浅沼組	江戸川区	江戸川区	明豊ファシリティ ワークス株式会社
F-16	パシフィックレジデンス太秦	東西建築サービス株式会社東京本店一級建築士事務所	株式会社シー・アンド・シー事務所	株式会社藤木工務店	京都市	京都市	明豊ファシリティ ワークス株式会社
F-17	パシフィックレジデンス泉	株式会社白井設計	株式会社白井設計	大末建設株式会社	中部住宅保証株式会社	中部住宅保証株式会社	株式会社ハイ国際 コンサルタント
F-18	パシフィックレジデンス日本橋馬喰町	鹿島建設株式会社 関東支店建築設計部	鹿島建設株式会社 関東支店建築設計部	鹿島建設株式会社	財団法人住宅金融普及協会	財団法人住宅金融普及協会	株式会社九建設計
F-19	パシフィックレジデンス御殿山	株式会社宮川憲司建築事務所	株式会社和田建築技術研究所	飛鳥建設株式会社	株式会社国際確認検査センター	株式会社国際確認検査センター	明豊ファシリティ ワークス株式会社
F-20	パシフィックレジデンス円山北五条	株式会社I.A.C一級建築士事務所	株式会社I.A.C一級建築士事務所	東海興業株式会社	ハウズプラス住宅保証株式会社	ハウズプラス住宅保証株式会社	株式会社九建設計
F-21	パシフィックレジデンス徳川	株式会社田中総合設計	株式会社田中総合設計	共立建設株式会社	日本ERI株式会社	日本ERI株式会社	明豊ファシリティ ワークス株式会社
F-22	パシフィックレジデンス祐天寺	株式会社PAT建築設計事務所	株式会社PAT建築設計事務所	東海興業株式会社	イーホームズ株式会社	富士建築コンサルティング株式会社	明豊ファシリティ ワークス株式会社
F-23	パシフィックレジデンス東山元町	株式会社大林組名古屋支店一級建築士事務所	株式会社大林組名古屋支店一級建築士事務所	株式会社大林組	株式会社確認サービス	株式会社確認サービス	明豊ファシリティ ワークス株式会社
F-24	パシフィックレジデンス大通公園	株式会社都市デザインシステム 札幌オフィス	株式会社塩見	西松建設株式会社	日本ERI株式会社	日本ERI株式会社	明豊ファシリティ ワークス株式会社
F-25	パシフィックタワー芝浦ペイワードアーバンウイング	清水建設株式会社 一級建築士事務所	清水建設株式会社 一級建築士事務所	清水建設株式会社	東京都	東京都	株式会社ハイ国際 コンサルタント

物件番号	物件名称	設計者	構造設計者（注1）	施工者	建築確認機関	建築検査機関	調査機関（注2）
L-7	元麻布プレイス	清水建設株式会社 東京支店一級建築士事務所	清水建設株式会社 東京支店一級建築士事務所	清水建設株式会社	港区	港区	株式会社協立建築設計事務所、株式会社ハイ国際コンサルタント（注4）
L-8	パシフィックタワー六本木	鹿島建設株式会社 一級建築士事務所 都市コンサルタント アイ・ディーシー株式会社 一級建築士事務所	鹿島建設株式会社 一級建築士事務所	鹿島建設株式会社	財団法人日本建築センター	財団法人日本建築センター	株式会社ハイ国際コンサルタント
L-9	パシフィックレジデンス上目黒	株式会社WAT建築研究所	株式会社WAT建築研究所	住友建設株式会社	目黒区	目黒区	株式会社ハイ国際コンサルタント
L-10	パシフィックレジデンス代々木公園	株式会社中田建築設計事務所	株式会社中田建築設計事務所	鹿島建設株式会社	渋谷区	渋谷区	明豊ファシリティワークス株式会社
L-11	ウィンザーハウス広尾	南海辰村建設株式会社 一級建築士事務所	南海辰村建設株式会社 一級建築士事務所	南海辰村建設株式会社	財団法人日本建築設備・昇降機センター	財団法人日本建築設備・昇降機センター	明豊ファシリティワークス株式会社
L-13	パシフィックレジデンス大井	不二建設株式会社 一級建築士事務所	不二建設株式会社 一級建築士事務所	不二建設株式会社	品川区	品川区	株式会社ハイ国際コンサルタント
L-15	パシフィックレジデンス代官山猿楽町/代官山パークサイドビレッジ	既存棟：株式会社ケイテイ建築研究所 増築棟：株式会社長谷工コーポレーションエンジニアリング事業部 一級建築士事務所	既存棟：株式会社ケイテイ建築研究所 増築棟：株式会社長谷工コーポレーションエンジニアリング事業部 一級建築士事務所	既存棟：フジタ工業株式会社 増築棟：前田建設工業株式会社	既存棟：渋谷区 増築棟：株式会社都市居住評価センター	既存棟：渋谷区 増築棟：株式会社都市居住評価センター	既存棟：株式会社ハイ国際コンサルタント 増築棟：明豊ファシリティワークス株式会社
L-16	ルクシェール北新宿	株式会社大林組東京本社 一級建築士事務所	株式会社大林組東京本社 一級建築士事務所	株式会社大林組	新宿区	新宿区	明豊ファシリティワークス株式会社
SE-1	ライフ&シニアハウス港北2	株式会社公共施設研究所	株式会社公共施設研究所	株式会社竹中工務店	横浜市	横浜市	明豊ファシリティワークス株式会社

（注1） 構造設計者名は、構造設計関連書類に記載された設計者名を記載しています。

（注2） 構造設計関連書類の検証過程において、万が一「意図的な改竄、偽装等の不正」が発見された場合、その旨の適時開示を行うとともに、当該物件を売却対象物件と位置付け、速やかに売却活動を開始します。

（注3） 構造設計関連書類の意図的な改竄、偽造等の不正の有無の検証を実施できておりません。これは、構造設計関連書類の一部が、本物件取得時に既に紛失されており、かつ、法定保存期間を過ぎているため設計者・構造設計者及び協力会社にも保管されていないこと、及び、当時の設計担当者が退職しており必要な情報を聴取できないことから検証に十分な資料・情報を得ることができず、また、工学的な見地から本投資法人が保管している一部の構造設計関連書類だけでは検証が難

しいという理由によります。なお、構造設計図等を基に明豊ファシリティワークス株式会社による耐震診断を行い、構造耐力上安全であることを確認しました。

- (注4) 現在、株式会社ハイ国際コンサルタントにより、構造設計関連書類の意図的な改竄、偽造等の不正の有無の検証中です。なお、構造設計図等を基に株式会社協立建築設計事務所による耐震診断を行い、構造耐力上安全であることを確認しました。

(ト) 運用資産の資本的支出

a. 資本的支出の予定

本書の提出日現在保有する不動産等について、現在計画されている改修工事等に伴う資本的支出の予定額のうち主要なものは以下の通りです。なお、下記工事予定金額には、会計上の費用に区分経理される部分が含まれています。

不動産等の名称 (所在地)	目的	予定期間	工事予定金額 (百万円)		
			総額	当期 支払額	既支払 総額
パシフィックレジデンス芝浦 (東京都港区)	大規模修繕工事	自 平成21年11月 至 平成22年2月	130	—	—
メゾン八千代台 (千葉県八千代市)	大規模修繕工事	自 平成21年8月 至 平成22年1月	40	19	19
パシフィックレビュー八王子 (東京都八王子市)	大規模修繕工事	自 平成21年11月 至 平成22年2月	25	—	—
パシフィックレジデンス高輪 (東京都港区)	専有部バリューアップ 工事	自 平成22年1月 至 平成22年2月	21	—	—
パシフィックタワー麻布十番 (東京都港区)	専有部バリューアップ 工事	自 平成22年1月 至 平成22年2月	21	—	—
吉塚AGビル6号館 (福岡県福岡市)	専有部バリューアップ 工事	自 平成22年1月 至 平成22年2月	12	—	—

b. 期中の資本的支出

保有不動産等において、当期中に本投資法人が負担した資本的支出に該当する工事の概要は以下の通りです。当期の資本的支出は160,689千円であり、当期費用に区分された修繕費221,880千円と合わせ、382,570千円の工事を実施しています。

不動産等の名称 (所在地)	目的	期間	支出金額 (千円)
パシフィックレジデンス大井 (東京都品川区)	大規模修繕工事	自 平成21年9月 至 平成21年11月	33,544
パシフィックレジデンス大通公園 (北海道札幌市中央区)	テナント対応リノベーション 工事	自 平成21年7月 至 平成21年7月	8,610
ZESTY経堂 (東京都世田谷区)	プランターBOX設置工事	自 平成21年5月 至 平成21年6月	6,930
その他の不動産等	リニューアル工事等	自 平成21年6月 至 平成21年11月	111,604
合計			160,689

c. 長期修繕計画のために積み立てた金銭

本投資法人は、物件毎に策定している長期修繕計画に基づき、期中のキャッシュ・フローの中から、中長期的な将来の大規模修繕等の資金支払に充当することを目的とした修繕積立金を、以下の通り積み立てています。

営業期間	第3期	第4期	第5期	第6期	第7期
	自平成16年12月1日 至平成17年5月31日	自平成17年6月1日 至平成17年11月30日	自平成17年12月1日 至平成18年5月31日	自平成18年6月1日 至平成18年11月30日	自平成18年12月1日 至平成19年5月31日
前期末積立金残高(千円)	98,044	223,794	330,366	442,125	559,385
当期積立額(千円)	129,649	142,533	158,352	154,662	172,087
当期積立金取崩額(千円)	3,900	35,961	46,593	37,402	59,588
次期繰越額(千円)	223,794	330,366	442,125	559,385	671,883

営業期間	第8期	第9期	第10期	第11期	第12期
	自平成19年6月1日 至平成19年11月30日	自平成19年12月1日 至平成20年5月31日	自平成20年6月1日 至平成20年11月30日	自平成20年12月1日 至平成21年5月31日	自平成21年6月1日 至平成21年11月30日
前期末積立金残高(千円)	671,883	833,764	1,027,103	1,229,433	1,337,639
当期積立額(千円)	189,065	201,691	203,056	202,436	263,872
当期積立金取崩額(千円)	27,184	8,352	727	94,230	113,764
次期繰越額(千円)	833,764	1,027,103	1,229,433	1,337,639	1,487,746

(チ) 保有資産に係る賃貸の状況 (平成21年11月30日現在)

a. 賃貸状況の概要

保有資産に係る不動産及び信託不動産に関する賃貸状況の概要は以下の通りです。

物件 番号	物件名称	賃貸可能面積 (㎡) (注1)	賃貸面積 (㎡) (注2)	稼働率 (%) (注3)	テナント の総数 (注4)	賃貸可能 戸数 (注5)	賃貸事業収入 (千円) (注6)	対総賃貸 事業収入 比率 (%) (注7)
S-1	パシフィックリビュー新川	2,764.70	2,764.70	100.0	1	83	60,649	0.7
S-2	パシフィックリビュー芝大門	2,209.98	1,959.07	88.6	1	63	52,239	0.6
S-3	グレンパーク参宮橋	1,211.74	1,047.84	86.5	1	27	27,406	0.3
S-5	レオバレス宇田川町マンション	623.80	623.80	100.0	1	30	17,944	0.2
S-7	エスコート上池袋	979.04	933.29	95.3	1	44	21,464	0.2
S-8	パシフィックレジデンス新中野	615.28	573.28	93.2	1	24	14,668	0.2
S-13	吉塚AGビル6号館・7号館	2,016.96	1,532.56	76.0	1	86	18,076	0.2
S-14	パシフィックリビュー白金台	1,365.74	1,169.60	85.6	1	32	29,936	0.3
S-15	グランブルー博多	3,955.24	3,335.22	84.3	1	155	50,431	0.6
S-16	Jステージ方南町	2,054.22	1,948.71	94.9	1	91	39,295	0.5
S-18	パシフィックリビュー天神橋	2,121.74	2,011.62	94.8	1	78	37,114	0.4
S-19	パシフィックレジデンス湯島三丁目	1,368.01	1,368.01	100.0	1	63	31,590	0.4
S-20	パシフィックレジデンス新宿イースト	1,743.06	1,539.36	88.3	1	54	46,044	0.5
S-21	パシフィックリビュー新宿東	1,219.08	1,195.29	98.0	1	48	31,409	0.4
S-22	パシフィックレジデンス神田岩本町	2,354.20	2,134.11	90.7	1	65	50,304	0.6
S-24	パシフィックレジデンス築地	2,043.00	1,817.39	89.0	1	54	47,134	0.5
S-25	パシフィックレジデンス笹塚	2,855.98	2,741.83	96.0	1	96	63,801	0.7
S-26	パシフィックレジデンス南麻布	1,018.71	938.53	92.1	1	37	29,263	0.3
S-27	パシフィックレジデンス恵比寿東	653.04	573.54	87.8	1	26	18,974	0.2
S-28	パシフィックレジデンス目黒西	701.01	701.01	100.0	1	20	23,050	0.3
S-29	パシフィックレジデンス広尾三丁目	949.60	784.96	82.7	1	29	23,160	0.3
S-30	パシフィックレジデンス赤坂Ⅱ	1,480.47	1,293.61	87.4	1	37	42,129	0.5
S-31	パシフィックリビュー京橋	1,440.11	1,440.11	100.0	1	52	40,002	0.5
S-32	パシフィックレジデンス三宮東	5,698.03	5,669.83	99.5	1	161	91,614	1.1
S-33	パシフィックリビュー多摩川	2,137.41	2,137.41	100.0	1	98	40,381	0.5
S-34	メゾン後楽園	770.11	770.11	100.0	1	31	21,914	0.3
S-35	パシフィックリビュー銀座東	2,824.17	2,824.17	100.0	1	94	58,330	0.7
S-36	ルラシオン王子	1,659.09	1,659.09	100.0	1	61	34,584	0.4
S-37	第6ゼルコバマンション	879.44	879.44	100.0	1	33	19,656	0.2
S-38	パシフィックリビュー早稲田西	1,450.16	1,450.16	100.0	1	63	35,631	0.4
S-39	KC21ビル	2,716.11	2,533.48	93.3	1	79	38,829	0.4
S-40	パシフィックリビュー広尾	1,733.63	1,671.32	96.4	1	76	47,344	0.5
S-41	コスモ西船橋Ⅱ	1,417.72	1,305.55	92.1	1	70	26,533	0.3
S-42	パシフィックリビュー横濱関内	2,359.60	2,257.69	95.7	1	102	59,095	0.7
S-43	K 2	773.30	773.30	100.0	1	25	15,521	0.2
S-44	フラッツ大倉山	1,334.56	1,334.56	100.0	1	64	26,652	0.3
S-45	ピアネッタ汐留	2,274.19	2,126.29	93.5	1	67	66,465	0.8
S-46	Z E S T Y 駒澤大学	488.51	488.51	100.0	1	18	11,650	0.1
S-47	Z E S T Y 代々木	464.64	432.28	93.0	1	16	11,204	0.1
S-48	Z E S T Y 西新宿	478.57	430.83	90.0	1	19	12,543	0.1
S-49	Z E S T Y 経堂	509.66	509.66	100.0	1	15	10,714	0.1
S-50	パシフィックリビュー鞆公園	2,741.46	2,645.45	96.5	1	94	48,858	0.6
S-51	パシフィックレジデンス月島Ⅰ	1,694.38	1,475.62	87.1	1	40	35,547	0.4
S-52	CYNTHIA大井町	1,249.56	933.26	74.7	1	48	31,309	0.4
S-53	パシフィックレジデンス恵比寿	2,194.56	1,860.75	84.8	1	61	69,910	0.8
S-54	パシフィックレジデンス上落合	1,740.50	1,657.70	95.2	1	70	40,958	0.5
S-55	パシフィックレジデンス東品川	2,588.01	2,395.30	92.6	1	122	68,205	0.8
S-56	LUKE	1,448.84	1,448.84	100.0	1	34	37,260	0.4
S-57	パシフィックレジデンス虎ノ門	1,353.41	1,268.19	93.7	1	63	40,912	0.5
S-58	パシフィックレジデンス蒲田Ⅰ	1,929.24	1,879.66	97.4	1	78	47,923	0.5
S-59	パシフィックレジデンス武蔵小杉	2,560.40	2,418.07	94.4	1	68	56,454	0.6
S-60	パシフィックレジデンス神田小川町	1,422.45	1,292.16	90.8	1	52	36,957	0.4
S-61	パシフィックレジデンス早大通	1,182.34	1,182.34	100.0	1	52	31,057	0.4
S-62	パシフィックリビュー京都駅前	4,010.85	3,749.65	93.5	1	116	74,026	0.8

物件番号	物件名称	賃貸可能面積 (㎡) (注1)	賃貸面積 (㎡) (注2)	稼働率 (%) (注3)	テナント の総数 (注4)	賃貸可能 戸数 (注5)	賃貸事業収入 (千円) (注6)	対総賃貸 事業収入 比率 (%) (注7)
S-63	パシフィックレジデンス月島Ⅱ	3,074.47	2,943.32	95.7	1	105	79,131	0.9
S-64	パシフィックレジデンス船橋Ⅰ・Ⅱ	4,567.44	4,567.44	100.0	1	172	94,677	1.1
S-65	パシフィックレジデンス大井町Ⅰ	1,321.76	1,253.79	94.9	1	40	30,393	0.3
S-66	パシフィックレジデンス高岳	5,944.56	5,850.24	98.4	1	198	87,321	1.0
S-67	パシフィックレジデンス大岡山	1,522.52	1,387.85	91.2	1	53	36,226	0.4
S-68	コスモグロシア錦糸町アクヴェル	3,394.21	3,218.39	94.8	1	99	78,364	0.9
C-1	パシフィックレジデンス文京音羽	5,970.11	5,970.11	100.0	1	104	110,348	1.3
C-2	パシフィックレジデンス千石	1,104.50	946.84	85.7	1	33	25,004	0.3
C-3	パシフィックリビュー自由が丘	1,435.93	1,380.41	96.1	1	28	33,050	0.4
C-4	パシフィックレジデンス湯島	1,623.62	1,522.18	93.8	1	39	36,794	0.4
C-6	Z E S T Y池上A棟・B棟	764.84	742.52	97.1	1	19	14,256	0.2
C-8	パシフィックリビュー八王子	2,106.67	2,004.27	95.1	1	40	31,133	0.4
C-9	グランドハイツ日比野	7,598.40	7,507.50	98.8	1	124	71,266	0.8
C-10	パシフィックレジデンス向陽町	1,816.00	1,726.40	95.1	1	40	22,306	0.3
C-11	パシフィックリビュー永田町	1,056.09	964.10	91.3	1	23	23,265	0.3
C-12	パシフィックレジデンス水道橋	3,039.14	2,855.51	94.0	1	65	75,374	0.9
C-13	パシフィックタワー乃木坂	3,485.00	3,062.44	87.9	1	68	109,462	1.3
C-14	パシフィックレジデンス赤坂Ⅰ	1,352.02	1,280.15	94.7	1	37	42,015	0.5
C-15	アパートメント西麻布	7,078.64	5,577.72	78.8	1	125	195,636	2.2
C-16	パシフィックレジデンス天神南	3,179.96	2,555.17	80.4	1	56	34,522	0.4
C-17	パシフィックリビュー博多駅南	1,606.29	1,439.49	89.6	1	39	16,780	0.2
C-18	パシフィックレジデンス人形町	848.24	848.24	100.0	1	25	17,952	0.2
C-19	パシフィックレジデンス代官山	2,067.08	1,703.25	82.4	1	42	59,923	0.7
C-20	パシフィックレジデンス市ヶ谷	3,003.34	2,827.72	94.2	1	85	77,912	0.9
C-21	パシフィックレジデンス吉祥寺	2,214.73	2,028.62	91.6	1	48	47,408	0.5
C-22	パシフィックレジデンス文京千石	2,117.47	1,912.00	90.3	1	45	45,191	0.5
C-23	パシフィックレジデンス赤坂檜町	4,803.29	3,658.00	76.2	1	88	101,733	1.2
C-24	パシフィックレジデンス高輪	1,997.59	1,594.77	79.8	1	32	42,448	0.5
C-25	パシフィックタワー目黒不動前	21,019.77	21,019.77	100.0	1	358	445,591	5.1
C-26	パシフィックレジデンス三軒茶屋Ⅰ	2,847.19	2,770.44	97.3	1	78	82,065	0.9
C-27	パシフィックリビュー長者丸	2,889.43	2,289.20	79.2	1	71	65,669	0.8
C-28	レアル南青山	782.33	512.03	65.4	1	13	19,615	0.2
C-29	マーレ	1,930.70	1,780.58	92.2	1	38	27,736	0.3
C-30	パシフィックリビュー神田東	2,544.25	2,314.14	91.0	1	64	53,854	0.6
C-31	メロディハイム新大阪	2,885.48	2,844.32	98.6	1	70	36,183	0.4
C-32	メロディハイム松原	1,826.15	1,826.15	100.0	1	53	25,490	0.3
C-33	パシフィックリビュー入谷	1,826.54	1,690.03	92.5	1	49	36,398	0.4
C-34	パシフィックレジデンス東麻布	1,582.54	1,321.46	83.5	1	31	38,451	0.4
C-35	パシフィックレジデンス恵比寿南	2,023.88	2,023.88	100.0	1	39	56,261	0.6
C-36	パシフィックタワー麻布十番	7,207.18	5,997.44	83.2	1	113	182,927	2.1
C-37	パシフィックレジデンス南一条	5,928.51	5,277.52	89.0	1	179	70,362	0.8
C-38	パシフィックレジデンス大通西	4,512.24	3,950.09	87.5	1	103	53,041	0.6
C-39	パシフィックレジデンス北三条	3,867.60	3,749.31	96.9	1	100	48,546	0.6
C-40	コスモグロシア渋谷	1,285.42	1,259.40	98.0	1	40	37,991	0.4
C-41	パシフィックリビュー中延	2,855.06	2,767.84	96.9	1	65	60,686	0.7
C-42	パシフィックレジデンス麻布台	1,732.06	1,591.20	91.9	1	47	47,494	0.5
C-43	パシフィックレジデンス芝大門	2,023.20	1,854.53	91.7	1	48	52,731	0.6
C-44	グラーナ日本橋	1,915.92	1,792.35	93.6	1	45	44,797	0.5
C-45	ノステルコート神田	1,534.57	1,402.06	91.4	1	43	36,926	0.4
C-46	コスモグロシア新御徒町	2,531.81	2,501.57	98.8	1	69	57,984	0.7
C-47	パシフィックレジデンス三軒茶屋Ⅱ	1,933.54	1,643.53	85.0	1	34	37,122	0.4
C-48	パシフィックレジデンス千鳥町	2,105.15	1,928.96	91.6	1	60	44,891	0.5
C-49	パシフィックロイヤルコート みなとみらい オーションタワー	26,082.53	26,082.53	100.0	1	416	580,442	6.7
C-50	パシフィックレジデンス西新宿	2,478.31	2,428.93	98.0	1	74	61,554	0.7
C-51	パシフィックレジデンス広尾南	1,035.75	684.33	66.1	1	26	26,225	0.3
F-1	パシフィックレジデンス桜丘	4,077.88	3,442.02	84.4	1	66	107,845	1.2
F-2	パシフィックレジデンス目白御留山	1,679.94	1,416.19	84.3	1	19	34,172	0.4
F-3	パシフィックレジデンス新川	2,119.34	1,912.36	90.2	1	36	44,065	0.5
F-10	パシフィックレジデンス目白	13,069.70	11,974.36	91.6	1	162	233,305	2.7

物件番号	物件名称	賃貸可能面積 (㎡) (注1)	賃貸面積 (㎡) (注2)	稼働率 (%) (注3)	テナント の総数 (注4)	賃貸可能 戸数 (注5)	賃貸事業収入 (千円) (注6)	対総賃貸 事業収入 比率 (%) (注7)
F-11	パシフィックレジデンス芝浦	8,508.36	8,120.02	95.4	1	154	165,300	1.9
F-12	パシフィックレジデンス白壁東	2,709.97	2,634.27	97.2	1	33	34,716	0.4
F-13	パシフィックレジデンス堺東	3,246.81	3,246.81	100.0	1	50	43,257	0.5
F-14	メゾン八千代台	3,506.54	3,014.63	86.0	1	39	44,378	0.5
F-15	アprest葛西	2,177.89	2,105.89	96.7	1	29	28,890	0.3
F-16	パシフィックレジデンス太秦	3,201.93	3,139.56	98.1	1	48	36,163	0.4
F-17	パシフィックレジデンス泉	9,715.22	7,731.52	79.6	1	122	135,340	1.6
F-18	パシフィックレジデンス日本橋馬喰町	8,502.12	8,502.12	100.0	1	132	160,773	1.8
F-19	パシフィックレジデンス御殿山	1,228.15	693.26	56.4	1	16	21,256	0.2
F-20	パシフィックレジデンス円山北五条	3,920.00	3,422.51	87.3	1	56	43,604	0.5
F-21	パシフィックレジデンス徳川	2,282.49	2,131.63	93.4	1	27	31,400	0.4
F-22	パシフィックレジデンス祐天寺	5,423.36	5,088.47	93.8	1	118	157,594	1.8
F-23	パシフィックレジデンス東山元町	1,889.99	1,889.99	100.0	1	23	26,448	0.3
F-24	パシフィックレジデンス大通公園	6,230.49	6,057.36	97.2	1	109	92,668	1.1
F-25	パークタワー芝浦バイワード アーバンウイング	13,490.67	12,075.27	89.5	1	191	312,139	3.6
L-7	元麻布ブレイス	7,382.62	6,442.44	87.3	1	41	248,407	2.9
L-8	パシフィックタワー六本木	5,978.20	4,527.77	75.7	1	83	192,535	2.2
L-9	パシフィックレジデンス上目黒	1,473.68	1,473.68	100.0	1	16	27,589	0.3
L-10	パシフィックレジデンス代々木公園	1,545.36	1,090.80	70.6	1	6	35,422	0.4
L-11	ウインザーハウス広尾	2,172.91	1,614.56	74.3	1	12	53,167	0.6
L-13	パシフィックレジデンス大井	2,322.37	2,322.37	100.0	1	22	38,067	0.4
L-15	パシフィックレジデンス代官山猿楽町/ 代官山パークサイドビレッジ	5,977.18	5,545.42	92.8	1	77	217,547	2.5
L-16	ルクシェール北新宿	2,173.62	2,090.06	96.2	1	26	43,983	0.5
SE-1	ライフ&シニアハウス港北2	5,433.40	5,433.40	100.0	1	78	70,704	0.8
合計		416,550.82	385,658.88	92.6	137	9,273	8,715,848	100.0

最近5年の稼働率 (%) (注8)	平成21年11月30日	92.6
	平成21年5月31日	93.8
	平成20年11月30日	94.1
	平成20年5月31日	95.7
	平成19年11月30日	91.0
	平成19年5月31日	91.0
	平成18年11月30日	91.6
	平成18年5月31日	88.4
	平成17年11月30日	92.2
平成17年5月31日	91.2	

(注1) 「賃貸可能面積」は、建物毎の総賃貸可能面積を意味し、土地（平面駐車場）の賃貸可能面積を含まず、賃貸借契約書及び当該物件の図面に表示されているものを記載しています。

(注2) 「賃貸面積」は、建物毎の総賃貸面積を意味し、土地の賃貸面積を含まず、賃貸借契約書及び当該物件の図面に表示されているものを記載しています。

(注3) 「稼働率」は、「賃貸面積」÷「賃貸可能面積」の式によります。なお、小数点第2位を四捨五入して記載しています。

(注4) 「テナントの総数」は、1テナントが複数の貸室を賃借している場合、同一物件については1テナントとしています。また、賃借人が転借人に転貸借（サブリース）等を行っている場合、転借人の数にかかわらず、テナント数は、当該賃借人をもって1テナントとして記載しています。

(注5) 「賃貸可能戸数」は、賃貸可能な戸数、サブリース物件については、賃借人（サブリース業者）が転貸可能な戸数を記載しています。

(注6) 「賃貸事業収入」は、当期末に保有する各物件の当期の不動産賃貸事業収入を記載し、千円未満を切り捨てて記載しています。

(注7) 「対総賃貸事業収入比率」は、当期末に保有する各物件の賃貸事業収入のポートフォリオ全体の賃貸事業収入に対する割合を、小数点第2位を四捨五入して記載しています。

(注8) 「最近5年の稼働率」は、各時点における「総賃貸可能面積の合計」に占める「総賃貸面積の合計」の割合（小数点第2位を四捨五入）をそれぞれ記載しています。

b. 稼働率の推移

不動産等に関する稼働率（注）の推移は以下の通りです。

物件番号	物件名称	平成21年 6月末	平成21年 7月末	平成21年 8月末	平成21年 9月末	平成21年 10月末	平成21年 11月末
S-1	パシフィックレビュー新川	100.0%	100.0%	100.0%	100.0%	100.0%	100.0%
S-2	パシフィックレビュー芝大門	95.6%	94.2%	90.1%	88.1%	88.1%	88.6%
S-3	グレンパーク参宮橋	94.3%	97.2%	97.2%	95.3%	89.4%	86.5%
S-5	レオパレス宇田川町マンション	100.0%	100.0%	100.0%	100.0%	100.0%	100.0%
S-7	エスコート上池袋	93.2%	91.1%	91.1%	95.7%	93.2%	95.3%
S-8	パシフィックレジデンス新中野	100.0%	96.6%	96.6%	93.2%	93.2%	93.2%
S-13	吉塚AGビル6号館・7号館	86.8%	84.7%	84.7%	82.2%	79.1%	76.0%
S-14	パシフィックレビュー白金台	89.6%	89.6%	87.0%	80.7%	80.7%	85.6%
S-15	グランブルー博多	85.7%	85.1%	88.2%	87.5%	85.1%	84.3%
S-16	Jステージ方南町	97.2%	94.6%	93.7%	97.2%	96.4%	94.9%
S-18	パシフィックレビュー天神橋	94.8%	98.8%	97.6%	98.8%	98.8%	94.8%
S-19	パシフィックレジデンス湯島三丁目	100.0%	100.0%	100.0%	100.0%	100.0%	100.0%
S-20	パシフィックレジデンス新宿イースト	95.8%	94.6%	97.6%	94.0%	92.1%	88.3%
S-21	パシフィックレビュー新宿東	98.0%	100.0%	97.9%	97.9%	96.1%	98.0%
S-22	パシフィックレジデンス神田岩本町	95.2%	90.0%	89.1%	87.3%	86.8%	90.7%
S-24	パシフィックレジデンス築地	95.2%	96.8%	95.5%	87.4%	92.2%	89.0%
S-25	パシフィックレジデンス笹塚	91.6%	96.5%	96.5%	98.2%	98.2%	96.0%
S-26	パシフィックレジデンス南麻布	97.5%	89.6%	89.6%	89.6%	89.6%	92.1%
S-27	パシフィックレジデンス恵比寿東	95.8%	95.8%	92.0%	92.0%	92.0%	87.8%
S-28	パシフィックレジデンス目黒西	96.0%	96.0%	100.0%	100.0%	100.0%	100.0%
S-29	パシフィックレジデンス広尾三丁目	96.6%	93.0%	89.6%	89.6%	79.3%	82.7%
S-30	パシフィックレジデンス赤坂II	95.2%	93.7%	95.0%	92.1%	89.5%	87.4%
S-31	パシフィックレビュー京橋	100.0%	100.0%	100.0%	100.0%	100.0%	100.0%
S-32	パシフィックレジデンス三宮東	97.9%	97.9%	98.9%	100.0%	100.0%	99.5%
S-33	パシフィックレビュー多摩川	100.0%	100.0%	100.0%	100.0%	100.0%	100.0%
S-34	メゾン後楽園	100.0%	100.0%	97.2%	96.7%	96.7%	100.0%
S-35	パシフィックレビュー銀座東	100.0%	100.0%	100.0%	100.0%	100.0%	100.0%
S-36	ルラシオン王子	100.0%	100.0%	100.0%	100.0%	100.0%	100.0%
S-37	第6ゼルコバマンション	97.0%	97.0%	97.0%	100.0%	96.8%	100.0%
S-38	パシフィックレビュー早稲田西	91.6%	93.0%	93.0%	93.7%	93.9%	100.0%
S-39	KC21ビル	91.6%	89.7%	89.4%	92.9%	94.2%	93.3%
S-40	パシフィックレビュー広尾	87.9%	89.1%	86.9%	84.4%	87.8%	96.4%
S-41	コスモ西船橋II	92.9%	94.3%	95.7%	95.7%	94.3%	92.1%
S-42	パシフィックレビュー横濱関内	93.6%	96.0%	98.9%	99.1%	98.9%	95.7%
S-43	K2	97.0%	100.0%	100.0%	100.0%	100.0%	100.0%
S-44	フラッツ大倉山	100.0%	100.0%	100.0%	100.0%	100.0%	100.0%
S-45	ピアネッタ汐留	97.3%	98.1%	96.7%	98.1%	94.8%	93.5%
S-46	ZESTY駒澤大学	95.1%	88.7%	88.7%	88.3%	93.2%	100.0%
S-47	ZESTY代々木	93.0%	93.0%	93.0%	93.0%	93.0%	93.0%
S-48	ZESTY西新宿	94.3%	95.7%	95.7%	95.7%	95.7%	90.0%
S-49	ZESTY経堂	93.9%	93.9%	100.0%	100.0%	100.0%	100.0%
S-50	パシフィックレビュー韮公園	100.0%	96.8%	95.4%	95.5%	97.7%	96.5%
S-51	パシフィックレジデンス月島I	94.4%	94.4%	94.4%	92.1%	89.3%	87.1%
S-52	CYNTHIA大井町	100.0%	85.2%	62.2%	72.7%	81.0%	74.7%
S-53	パシフィックレジデンス恵比寿	85.0%	81.1%	86.1%	83.3%	75.6%	84.8%
S-54	パシフィックレジデンス上落合	96.4%	96.4%	96.4%	94.1%	96.4%	95.2%
S-55	パシフィックレジデンス東品川	95.9%	95.8%	97.6%	98.4%	95.0%	92.6%
S-56	LUKE	88.1%	97.1%	97.1%	94.5%	100.0%	100.0%
S-57	パシフィックレジデンス虎ノ門	96.8%	92.2%	90.6%	92.2%	92.1%	93.7%
S-58	パシフィックレジデンス蒲田I	100.0%	98.8%	100.0%	100.0%	100.0%	97.4%
S-59	パシフィックレジデンス武蔵小杉	97.8%	95.5%	95.5%	94.4%	94.4%	94.4%
S-60	パシフィックレジデンス神田小川町	98.5%	97.0%	92.3%	86.3%	90.9%	90.8%
S-61	パシフィックレジデンス早大通	96.4%	94.5%	94.5%	94.5%	94.5%	100.0%
S-62	パシフィックレビュー京都駅前	98.9%	98.9%	92.8%	90.8%	87.6%	93.5%
S-63	パシフィックレジデンス月島II	92.0%	92.9%	95.0%	93.3%	91.6%	95.7%
S-64	パシフィックレジデンス船橋I・II	100.0%	100.0%	100.0%	100.0%	100.0%	100.0%
S-65	パシフィックレジデンス大井町I	74.2%	77.4%	72.5%	90.4%	97.5%	94.9%
S-66	パシフィックレジデンス高岳	98.4%	98.4%	98.4%	98.4%	98.4%	98.4%

物件 番号	物件名称	平成21年	平成21年	平成21年	平成21年	平成21年	平成21年
		6月末	7月末	8月末	9月末	10月末	11月末
S-67	パシフィックレジデンス大岡山	93.9%	90.8%	96.9%	98.3%	98.3%	91.2%
S-68	コスモグラシア錦糸町アクヴェル	91.7%	90.9%	90.3%	95.7%	94.1%	94.8%
C-1	パシフィックレジデンス文京音羽	100.0%	100.0%	100.0%	100.0%	100.0%	100.0%
C-2	パシフィックレジデンス千石	94.3%	94.3%	91.5%	88.1%	85.7%	85.7%
C-3	パシフィックレビュー自由が丘	82.4%	82.4%	82.4%	88.2%	100.0%	96.1%
C-4	パシフィックレジデンス湯島	94.1%	91.0%	83.1%	87.8%	90.6%	93.8%
C-6	Z E S T Y池上A棟・B棟	100.0%	100.0%	93.7%	90.7%	78.3%	97.1%
C-8	パシフィックレビュー八王子	98.4%	98.4%	98.4%	98.4%	94.9%	95.1%
C-9	グランドハイツ日比野	98.0%	97.9%	96.4%	98.8%	98.8%	98.8%
C-10	パシフィックレジデンス向陽町	94.8%	94.8%	92.2%	94.8%	92.5%	95.1%
C-11	パシフィックレビュー永田町	92.0%	90.9%	90.9%	86.4%	72.8%	91.3%
C-12	パシフィックレジデンス水道橋	93.2%	94.8%	96.7%	95.3%	92.8%	94.0%
C-13	パシフィックタワー乃木坂	98.5%	98.3%	95.4%	94.0%	90.8%	87.9%
C-14	パシフィックレジデンス赤坂I	96.9%	100.0%	100.0%	98.3%	90.7%	94.7%
C-15	アパートメンツ西麻布	76.1%	75.6%	82.1%	82.8%	80.3%	78.8%
C-16	パシフィックレジデンス天神南	85.7%	76.8%	78.6%	75.0%	76.8%	80.4%
C-17	パシフィックレビュー博多駅南	100.0%	100.0%	97.4%	94.8%	92.2%	89.6%
C-18	パシフィックレジデンス人形町	100.0%	100.0%	100.0%	100.0%	100.0%	100.0%
C-19	パシフィックレジデンス代官山	95.1%	87.5%	85.3%	83.6%	78.8%	82.4%
C-20	パシフィックレジデンス市ヶ谷	90.4%	91.2%	93.7%	93.7%	96.8%	94.2%
C-21	パシフィックレジデンス吉祥寺	93.9%	93.9%	89.8%	87.8%	85.5%	91.6%
C-22	パシフィックレジデンス文京千石	92.0%	93.7%	92.0%	88.4%	83.0%	90.3%
C-23	パシフィックレジデンス赤坂檜町	78.6%	79.0%	76.8%	75.9%	76.2%	76.2%
C-24	パシフィックレジデンス高輪	90.1%	86.7%	83.8%	83.8%	83.8%	79.8%
C-25	パシフィックタワー目黒不動前	100.0%	100.0%	100.0%	100.0%	100.0%	100.0%
C-26	パシフィックレジデンス三軒茶屋I	89.9%	87.9%	87.1%	88.8%	91.8%	97.3%
C-27	パシフィックレビュー長者丸	85.7%	81.8%	81.8%	80.1%	75.9%	79.2%
C-28	レアール南青山	73.1%	73.1%	73.1%	73.1%	73.1%	65.4%
C-29	マーレ	97.8%	97.8%	97.4%	97.4%	94.8%	92.2%
C-30	パシフィックレビュー神田東	94.7%	91.4%	89.7%	94.8%	94.8%	91.0%
C-31	メロディハイム新大阪	93.0%	95.8%	97.2%	95.8%	98.6%	98.6%
C-32	メロディハイム松原	96.2%	96.2%	98.6%	100.0%	100.0%	100.0%
C-33	パシフィックレビュー入谷	95.0%	96.0%	96.0%	91.6%	90.9%	92.5%
C-34	パシフィックレジデンス東麻布	84.6%	77.4%	86.8%	90.0%	86.4%	83.5%
C-35	パシフィックレジデンス恵比寿南	100.0%	100.0%	100.0%	100.0%	100.0%	100.0%
C-36	パシフィックタワー麻布十番	87.2%	86.4%	83.3%	84.2%	83.0%	83.2%
C-37	パシフィックレジデンス南一条	92.3%	90.6%	91.5%	90.9%	91.3%	89.0%
C-38	パシフィックレジデンス大通西	89.1%	88.4%	89.8%	90.0%	86.3%	87.5%
C-39	パシフィックレジデンス北三条	96.2%	96.8%	99.0%	100.0%	96.2%	96.9%
C-40	コスモグラシア渋谷	96.0%	98.0%	90.7%	81.8%	86.1%	98.0%
C-41	パシフィックレビュー中延	90.4%	90.4%	91.9%	95.3%	96.9%	96.9%
C-42	パシフィックレジデンス麻布台	80.8%	90.8%	96.0%	94.3%	94.3%	91.9%
C-43	パシフィックレジデンス芝大門	91.8%	91.8%	93.8%	93.7%	93.7%	91.7%
C-44	グラナーナ日本橋	95.5%	97.9%	97.9%	100.0%	93.3%	93.6%
C-45	ノステルコート神田	86.1%	91.4%	93.6%	97.4%	95.3%	91.4%
C-46	コスモグラシア新御徒町	93.6%	94.8%	95.3%	94.1%	95.9%	98.8%
C-47	パシフィックレジデンス三軒茶屋II	87.2%	84.2%	84.2%	84.6%	85.0%	85.0%
C-48	パシフィックレジデンス千鳥町	93.4%	95.1%	98.2%	93.3%	91.6%	91.6%
C-49	パシフィックロイヤルコート みなとみらい オーシャンタワー	100.0%	100.0%	100.0%	100.0%	100.0%	100.0%
C-50	パシフィックレジデンス西新宿	97.0%	96.0%	93.4%	93.2%	95.1%	98.0%
C-51	パシフィックレジデンス広尾南	92.5%	88.7%	81.1%	77.4%	69.8%	66.1%
F-1	パシフィックレジデンス桜丘	92.3%	85.9%	82.8%	83.3%	86.4%	84.4%
F-2	パシフィックレジデンス目白御留山	94.9%	94.9%	95.2%	89.4%	89.4%	84.3%
F-3	パシフィックレジデンス新川	85.9%	85.9%	93.8%	90.2%	90.2%	90.2%
F-10	パシフィックレジデンス目白	94.0%	92.3%	92.3%	92.1%	92.6%	91.6%
F-11	パシフィックレジデンス芝浦	95.6%	94.9%	92.0%	92.2%	92.8%	95.4%
F-12	パシフィックレジデンス白壁東	88.4%	88.4%	94.0%	97.0%	97.0%	97.2%
F-13	パシフィックレジデンス堺東	97.8%	96.3%	96.3%	98.0%	100.0%	100.0%
F-14	メゾン八千代台	88.0%	86.1%	84.1%	86.0%	86.0%	86.0%
F-15	アプレスト葛西	96.7%	96.7%	96.7%	96.7%	96.7%	96.7%
F-16	パシフィックレジデンス太秦	100.0%	100.0%	100.0%	100.0%	100.0%	98.1%
F-17	パシフィックレジデンス泉	87.1%	83.0%	84.0%	84.0%	82.0%	79.6%

物件 番号	物件名称	平成21年	平成21年	平成21年	平成21年	平成21年	平成21年
		6月末	7月末	8月末	9月末	10月末	11月末
F-18	パシフィックレジデンス日本橋馬喰町	100.0%	100.0%	100.0%	100.0%	100.0%	100.0%
F-19	パシフィックレジデンス御殿山	88.7%	65.9%	59.2%	56.3%	56.3%	56.4%
F-20	パシフィックレジデンス円山北五条	90.0%	92.5%	92.9%	92.9%	87.3%	87.3%
F-21	パシフィックレジデンス徳川	100.0%	100.0%	100.0%	100.0%	100.0%	93.4%
F-22	パシフィックレジデンス祐天寺	95.3%	96.9%	97.2%	96.3%	93.2%	93.8%
F-23	パシフィックレジデンス東山元町	100.0%	100.0%	100.0%	100.0%	100.0%	100.0%
F-24	パシフィックレジデンス大通公園	98.4%	98.2%	98.2%	97.4%	98.9%	97.2%
F-25	パークタワー芝浦バイワード アーバンウイング	91.0%	91.0%	90.4%	91.6%	88.2%	89.5%
L-7	元麻布ブレイス	84.8%	87.3%	84.9%	78.8%	81.3%	87.3%
L-8	パシフィックタワー六本木	76.0%	79.9%	82.8%	81.7%	80.9%	75.7%
L-9	パシフィックレジデンス上目黒	89.1%	89.1%	89.1%	87.9%	100.0%	100.0%
L-10	パシフィックレジデンス代々木公園	100.0%	100.0%	87.0%	70.6%	70.6%	70.6%
L-11	ウインザーハウス広尾	74.3%	74.3%	74.3%	74.3%	74.3%	74.3%
L-13	パシフィックレジデンス大井	90.9%	90.9%	90.9%	91.0%	95.7%	100.0%
L-15	パシフィックレジデンス代官山猿楽町 /代官山パークサイドビレッジ	96.8%	97.3%	97.3%	96.1%	94.2%	92.8%
L-16	ルクシエール北新宿	73.1%	80.8%	92.3%	92.3%	96.2%	96.2%
SE-1	ライフ&シニアハウス港北2	100.0%	100.0%	100.0%	100.0%	100.0%	100.0%
全運用不動産稼働率		93.7%	93.3%	93.2%	92.9%	92.5%	92.6%

(注) 「稼働率」は、「賃貸面積」÷「賃貸可能面積」の式によります。なお、小数点第2位を四捨五入して記載しています。

(リ) 主要テナントに関する情報

a. 主要テナント

平成21年11月30日現在において、全賃貸面積の10%以上を占めるテナントは以下の通りです。

テナント名		業 種	不動産賃貸業
物件名称	タッチストーン・レジデンシャル ・マネージメント株式会社 パシフィックレビュー芝大門 レオパレス宇田川町マンション パシフィックレビュー白金台 パシフィックレビュー新宿東 パシフィックレジデンス神田岩本町 パシフィックレジデンス築地 パシフィックレジデンス赤坂Ⅱ パシフィックレビュー京橋 パシフィックレビュー多摩川 パシフィックレビュー銀座東 パシフィックレビュー早稲田西 CYNTHIA大井町 パシフィックレジデンス恵比寿 パシフィックレジデンス上落合 パシフィックレジデンス東品川 LUKE パシフィックレジデンス虎ノ門 パシフィックレジデンス蒲田Ⅰ パシフィックレジデンス武蔵小杉 パシフィックレジデンス神田小川町 パシフィックレジデンス早大通 パシフィックレジデンス大井町Ⅰ パシフィックレジデンス大岡山 コスモグラフィ錦糸町アクヴェル パシフィックレジデンス千石 ZESTY池上A棟・B棟 パシフィックレビュー永田町 パシフィックレジデンス水道橋 パシフィックタワー乃木坂 パシフィックレジデンス赤坂Ⅰ パシフィックレジデンス吉祥寺 パシフィックレジデンス文京千石 パシフィックレジデンス高輪 パシフィックレビュー長者丸 パシフィックレビュー入谷 パシフィックレジデンス東麻布 パシフィックレジデンス恵比寿南 パシフィックタワー麻布十番 コスモグラフィ渋谷 パシフィックレジデンス麻布台 パシフィックレジデンス芝大門 コスモグラフィ新御徒町 パシフィックレジデンス千鳥町 パシフィックレジデンス西新宿 パシフィックレジデンス広尾南 パシフィックレジデンス桜丘 パシフィックレジデンス芝浦 パシフィックレジデンス祐天寺 パシフィックタワー六本木 パシフィックレジデンス上目黒 パシフィックレジデンス大井 ルクシェール北新宿 ライフ&シニアハウス港北2	賃貸面積(m ²)	113,696.69
年間賃料(千円)	5,746,037(年間賃料は月額賃料を12倍したものです。)		

契約満了日	パシフィックレビュー芝大門	平成22年11月30日
	レオパレス宇田川町マンション	平成22年5月31日
	パシフィックレビュー白金台	平成22年8月31日
	パシフィックレビュー新宿東	平成22年9月30日
	パシフィックレジデンス神田岩本町	平成22年9月30日
	パシフィックレジデンス築地	平成22年4月30日
	パシフィックレジデンス赤坂Ⅱ	平成22年4月30日
	パシフィックレビュー京橋	平成22年8月31日
	パシフィックレビュー多摩川	平成22年10月31日
	パシフィックレビュー銀座東	平成22年10月31日
	パシフィックレビュー早稲田西	平成22年8月31日
	CYNTHIA大井町	平成22年10月31日
	パシフィックレジデンス恵比寿	平成22年4月30日
	パシフィックレジデンス上落合	平成22年10月31日
	パシフィックレジデンス東品川	平成22年11月30日
	LUKE	平成22年9月30日
	パシフィックレジデンス虎ノ門	平成22年11月30日
	パシフィックレジデンス蒲田Ⅰ	平成22年9月30日
	パシフィックレジデンス武蔵小杉	平成22年6月30日
	パシフィックレジデンス神田小川町	平成22年6月30日
	パシフィックレジデンス早大通	平成22年6月30日
	パシフィックレジデンス大井町Ⅰ	平成22年9月30日
	パシフィックレジデンス大岡山	平成22年11月30日
	コスモグラフィア錦糸町アクヴェル	平成22年2月28日
	パシフィックレジデンス千石	平成23年1月31日
	ZESTY池上A棟・B棟	平成22年9月30日
	パシフィックレビュー永田町	平成22年8月31日
	パシフィックレジデンス水道橋	平成22年8月31日
	パシフィックタワー乃木坂	平成22年8月31日
	パシフィックレジデンス赤坂Ⅰ	平成22年4月30日
	パシフィックレジデンス吉祥寺	平成25年3月31日
	パシフィックレジデンス文京千石	平成22年8月31日
	パシフィックレジデンス高輪	平成22年8月31日
	パシフィックレビュー長者丸	平成22年9月30日
	パシフィックレビュー入谷	平成22年4月30日
	パシフィックレジデンス東麻布	平成22年3月31日
	パシフィックレジデンス恵比寿南	平成22年3月31日
	パシフィックタワー麻布十番	平成22年12月31日
	コスモグラフィア渋谷	平成22年2月28日
	パシフィックレジデンス麻布台	平成22年6月30日
	パシフィックレジデンス芝大門	平成22年6月30日
コスモグラフィア新御徒町	平成22年2月28日	
パシフィックレジデンス千鳥町	平成22年9月30日	
パシフィックレジデンス西新宿	平成22年11月30日	
パシフィックレジデンス広尾南	平成22年11月30日	
パシフィックレジデンス桜丘	平成22年9月30日	
パシフィックレジデンス芝浦	平成22年9月30日	
パシフィックレジデンス祐天寺	平成22年8月31日	
パシフィックタワー六本木	平成22年8月31日	
パシフィックレジデンス上目黒	平成26年12月31日	
パシフィックレジデンス大井	平成26年12月31日	
ルクシェール北新宿	平成22年10月31日	
ライフ&シニアハウス港北2	平成39年3月15日	

(注) 上記、主要テナントに係る契約更改の方法については期間満了日の3か月前までに賃貸人・賃借人いずれからも書面による更新拒絶の意思表示がない場合は、同一条件をもって、さらに1か年更新されるものとし、以降この例によります(但し、パシフィックレビュー多摩川及びパシフィックレビュー銀座東については2年更新されるものとします。)。また、(i)パシフィックレジデンス吉祥寺、パシフィックレジデンス上目黒及びパシフィックレジデンス大井においては、不動産処分信託契約が延長した場合で、賃貸人がその旨を賃借人に通知したときは、同期間延長され、(ii)パシフィックレジデンス恵比寿南については、期間満了の2か月前までに賃貸人・賃借人及び資産運用会社と協議の上、パス・スルー型の契約を締結し契約期間を更新します。

テナント名	三井不動産住宅リース株式会社	業 種	不動産賃貸業
物件名称	パシフィックレジデンス新中野 パシフィックレジデンス笹塚 パシフィックレジデンス南麻布 パシフィックレジデンス恵比寿東 パシフィックレジデンス目黒西 パシフィックレジデンス広尾三丁目 パシフィックレジデンス湯島 パシフィックレジデンス赤坂檜町 パシフィックタワー目黒不動前 パークタワー芝浦ベイワード アーバンウイング 元麻布ブレイス	賃貸面積 (㎡)	51,030.81
年間賃料 (千円)	2,501,881 (年間賃料は月額賃料を12倍したものです。)		
契約満了日	パシフィックレジデンス新中野 パシフィックレジデンス笹塚 パシフィックレジデンス南麻布 パシフィックレジデンス恵比寿東 パシフィックレジデンス目黒西 パシフィックレジデンス広尾三丁目 パシフィックレジデンス湯島 パシフィックレジデンス赤坂檜町 パシフィックタワー目黒不動前 パークタワー芝浦ベイワード アーバンウイング 元麻布ブレイス	平成22年7月31日 平成22年3月31日 平成22年3月31日 平成22年3月31日 平成22年3月31日 平成22年3月31日 平成22年5月31日 平成22年3月31日 平成22年3月31日 平成22年3月31日 平成22年2月28日 平成22年3月31日	

(注) 上記、主要テナントに係る契約更改の方法については期間満了日の3か月前までに賃貸人・賃借人いずれからも書面による更新拒絶の意思表示がない場合は、同一条件をもって、さらに1か年更新されるものとし、以降この例によります (パシフィックタワー目黒不動前については、原契約において期間満了の2か月前までに賃貸人・賃借人及び資産運用会社と協議の上、パス・スルー型の契約を締結し契約期間を更新するものとしていましたが、平成22年1月18日付にて平成22年4月1日よりさらに2か年更新する賃料保証型の契約を締結しています。)

テナント名	株式会社大京リアルド	業 種	不動産賃貸業
物件名称	吉塚AGビル6号館・7号館 グランブルー博多 パシフィックレジデンス月島II パシフィックレジデンス高岳 グランドハイツ日比野 パシフィックレジデンス天神南 パシフィックリビュー博多駅南 マーレ パシフィックリビュー中延 パシフィックレジデンス白壁東 パシフィックレジデンス泉 パシフィックレジデンス東山元町	賃貸面積 (㎡)	41,967.70
年間賃料 (千円)	1,185,630 (年間賃料は月額賃料を12倍したものです。)		
契約満了日	吉塚AGビル6号館・7号館 グランブルー博多 パシフィックレジデンス月島II パシフィックレジデンス高岳 グランドハイツ日比野 パシフィックレジデンス天神南 パシフィックリビュー博多駅南 マーレ パシフィックリビュー中延 パシフィックレジデンス白壁東 パシフィックレジデンス泉 パシフィックレジデンス東山元町	平成22年8月31日 平成22年9月30日 平成22年6月30日 平成22年9月30日 平成22年8月31日 平成22年8月31日 平成22年8月31日 平成22年8月31日 平成22年6月30日 平成22年8月31日 平成22年12月31日 平成22年9月30日	

(注) 上記、主要テナントに係る契約更改の方法については期間満了日の3か月前までに賃貸人・賃借人いずれからも書面による更新拒絶の意思表示がない場合は、同一条件をもって、さらに1か年更新されるものとし、以降この例によります (但し、パシフィックレジデンス高岳、パシフィックレジデンス東山元町については2か年更新されるものとします。)

b. 主要テナントを含む上位10テナント

主要テナントを含む賃貸面積ベースの上位10社は、以下の表の通りです。

テナント名	賃貸物件	賃貸面積 (㎡)	全賃貸面積に占める賃貸面積の割合 (%) (注)
タッチストーン・レジデンシャル・マネージメント株式会社	パシフィックリビュー芝大門 レオバレス宇田川町マンション パシフィックリビュー白金台 パシフィックリビュー新宿東 パシフィックレジデンス神田岩本町 パシフィックレジデンス築地 パシフィックレジデンス赤坂Ⅱ パシフィックリビュー京橋 パシフィックリビュー多摩川 パシフィックリビュー銀座東 パシフィックリビュー早稲田西 CYNTHIA大井町 パシフィックレジデンス恵比寿 パシフィックレジデンス上落合 パシフィックレジデンス東品川 LUKE パシフィックレジデンス虎ノ門 パシフィックレジデンス蒲田Ⅰ パシフィックレジデンス武蔵小杉 パシフィックレジデンス神田小川町 パシフィックレジデンス早大通 パシフィックレジデンス大井町Ⅰ パシフィックレジデンス大岡山 コスモグラフィ錦糸町アクヴェル パシフィックレジデンス千石 ZESTY池上A棟・B棟 パシフィックリビュー永田町 パシフィックレジデンス水道橋 パシフィックタワー乃木坂 パシフィックレジデンス赤坂Ⅰ パシフィックレジデンス吉祥寺 パシフィックレジデンス文京千石 パシフィックレジデンス高輪 パシフィックリビュー長者丸 パシフィックリビュー入谷 パシフィックレジデンス東麻布 パシフィックレジデンス恵比寿南 パシフィックタワー麻布十番 コスモグラフィ渋谷 パシフィックレジデンス麻布台 パシフィックレジデンス芝大門 コスモグラフィ新御徒町 パシフィックレジデンス千鳥町 パシフィックレジデンス西新宿 パシフィックレジデンス広尾南 パシフィックレジデンス桜丘 パシフィックレジデンス芝浦 パシフィックレジデンス祐天寺 パシフィックタワー六本木 パシフィックレジデンス上目黒 パシフィックレジデンス大井 ルクシエール北新宿 ライフ&シニアハウス港北2	113,696.69	29.5

テナント名	賃貸物件	賃貸面積 (㎡)	全賃貸面積に占める賃貸面積の割合 (%) (注)
三井不動産住宅リース株式会社	パシフィックレジデンス新中野 パシフィックレジデンス笹塚 パシフィックレジデンス南麻布 パシフィックレジデンス恵比寿東 パシフィックレジデンス目黒西 パシフィックレジデンス広尾三丁目 パシフィックレジデンス湯島 パシフィックレジデンス赤坂檜町 パシフィックタワー目黒不動前 パークタワー芝浦ベイワード アーバンウイング 元麻布プレイス	51,030.81	13.2
株式会社大京リアルド	吉塚AGビル6号館・7号館 グランブルー博多 パシフィックレジデンス月島II パシフィックレジデンス高岳 ランドハイツ日比野 パシフィックレジデンス天神南 パシフィックリビュー博多駅南 マーレ パシフィックリビュー中延 パシフィックレジデンス白壁東 パシフィックレジデンス泉 パシフィックレジデンス東山元町	41,967.70	10.9
株式会社リーヴライフトゥエンティワン	グレンパーク参宮橋 Jステージ方南町 パシフィックリビュー横濱関内 K2 ZESTY駒澤大学 ZESTY代々木 ZESTY西新宿 ZESTY経堂 パシフィックリビュー八王子 パシフィックレジデンス代官山 グラナーナ日本橋 パシフィックレジデンス日本橋馬喰町 パシフィックレジデンス代官山猿楽町/代官山パークサイドビレッジ	27,436.23	7.1
大和リビング株式会社	パシフィックロイヤルコート みなとみらい オーシャンタワー	26,082.53	6.8
東急リパブル株式会社	パシフィックリビュー鞆公園 パシフィックレジデンス三軒茶屋I メロディハイム新大阪 パシフィックレジデンス三軒茶屋II パシフィックレジデンス目白 パシフィックレジデンス堺東	25,124.91	6.5
株式会社長谷工ライブネット	エスコート上池袋 パシフィックリビュー天神橋 パシフィックレジデンス三宮東 コスモ西船橋II ピアネッタ汐留 パシフィックレジデンス船橋I・II メゾン八千代台 アプレスト葛西	21,734.54	5.6
エイブル保証株式会社	パシフィックリビュー新川 パシフィックレジデンス湯島三丁目 メゾン後楽園 パシフィックレジデンス文京音羽 パシフィックレジデンス人形町	11,721.17	3.0
株式会社常口アトム	パシフィックレジデンス南一条 パシフィックレジデンス大通西	9,227.61	2.4

テナント名	賃貸物件	賃貸面積 (㎡)	全賃貸面積に占める賃貸面積の割合 (%) (注)
東京建物不動産販売株式会社	パシフィックレジデンス月島 I パシフィックレジデンス向陽町 アパートメント西麻布	8,779.74	2.3
主要なテナントの合計		336,801.93	87.3
合計		385,658.88	100.0

(注) 全賃貸面積に占める賃貸面積の割合は、小数点第2位を四捨五入して記載しています。したがって、当該割合を足し合わせても合計値とは必ずしも一致しません。

③【その他投資資産の主要なもの】

本投資法人は、平成21年11月30日現在において、投資資産について、不動産及び信託不動産により保有しています。上記「②投資不動産物件」記載の不動産及び信託不動産以外に、本投資法人によるその他投資資産の組入れはありません。

(3)【運用実績】

①【純資産等の推移】

平成21年11月期の直近6計算期間末における本投資法人の総資産額、純資産総額及び1口当たりの純資産額の推移は以下の通りです。なお、総資産額、純資産総額及び1口当たりの純資産額について、期中では正確に把握できないため、各月末における推移は記載していません。

年月日	総資産額 (千円)	純資産総額 (千円)	1口当たりの純資産額 (円)
平成19年5月末日	247,956,146 (245,278,052)	108,382,331 (105,704,237)	580,177 (565,841)
平成19年11月末日	303,731,619 (300,580,912)	151,516,378 (148,365,671)	613,047 (600,299)
平成20年5月末日	331,384,789 (327,782,040)	152,060,743 (148,457,994)	615,249 (600,672)
平成20年11月末日	323,969,467 (323,199,339)	149,074,142 (148,304,014)	603,165 (600,049)
平成21年5月末日	323,652,541 (321,618,225)	150,308,612 (148,274,295)	608,160 (599,929)
平成21年11月末日	323,760,504 (321,463,711)	150,600,832 (148,304,039)	609,342 (600,049)

(注) 各計算期間末に分配を行った後の分配額の額を括弧内に記載しています。

本投資証券は、東京証券取引所不動産投資信託証券市場に平成16年3月2日付で上場されており、同取引所における本投資証券の取引価格及び売買高の推移は以下の通りです。

計算期間別 最高・最低 投資口価格	回次	第3期	第4期	第5期	第6期	第7期
	決算年月	平成17年5月	平成17年11月	平成18年5月	平成18年11月	平成19年5月
	最高 (円)	675,000	676,000	650,000	662,000	838,000
	最低 (円)	606,000	574,000	563,000	547,000	627,000
	回次	第8期	第9期	第10期	第11期	第12期
	決算年月	平成19年11月	平成20年5月	平成20年11月	平成21年5月	平成21年11月
	最高 (円)	807,000	571,000	354,000	192,400	273,000
	最低 (円)	496,000	322,000	41,950	37,200	165,900

月別最高・最低 投資口価格 及び本投資証券 売買高	月別	平成21年 6月	平成21年 7月	平成21年 8月	平成21年 9月	平成21年 10月	平成21年 11月
	最高 (円)	252,900	273,000	243,700	240,300	264,500	240,000
	最低 (円)	165,900	219,900	219,000	226,400	231,000	200,000
	売買高	49,045	39,679	23,710	15,402	22,864	15,326

(注) 最高・最低投資口価格は東京証券取引所不動産投資信託証券市場の終値によります。

②【分配の推移】

計算期間		分配総額 (千円)	1口当たり分配金 (円)
第7期	平成18年12月1日～平成19年5月31日	2,678,093	14,336
第8期	平成19年6月1日～平成19年11月30日	3,150,706	12,748
第9期	平成19年12月1日～平成20年5月31日	3,602,749	14,577
第10期	平成20年6月1日～平成20年11月30日	770,128	3,116
第11期	平成20年12月1日～平成21年5月31日	2,034,316	8,231
第12期	平成21年6月1日～平成21年11月30日	2,296,792	9,293

③【自己資本利益率 (収益率) の推移】

計算期間		自己資本利益率 (注1)	年換算値 (注2)
第7期	平成18年12月1日～平成19年5月31日	2.5%	5.0%
第8期	平成19年6月1日～平成19年11月30日	2.4%	4.8%
第9期	平成19年12月1日～平成20年5月31日	2.4%	4.7%
第10期	平成20年6月1日～平成20年11月30日	0.5%	1.0%
第11期	平成20年12月1日～平成21年5月31日	1.4%	2.7%
第12期	平成21年6月1日～平成21年11月30日	1.5%	3.1%

(注1) 自己資本利益率=当期純利益 / ((期首純資産+期末純資産) ÷ 2) × 100 (小数点第2位を四捨五入して記載しています。)

(注2) 平成21年11月期の年換算値: 当該計算期間の数値 / 期首から期末までの日数 183 (日) × 365 (日)
 平成21年5月期の年換算値: 当該計算期間の数値 / 期首から期末までの日数 182 (日) × 365 (日)
 平成20年11月期の年換算値: 当該計算期間の数値 / 期首から期末までの日数 183 (日) × 365 (日)
 平成20年5月期の年換算値: 当該計算期間の数値 / 期首から期末までの日数 183 (日) × 366 (日)
 平成19年11月期の年換算値: 当該計算期間の数値 / 期首から期末までの日数 183 (日) × 365 (日)
 平成19年5月期の年換算値: 当該計算期間の数値 / 期首から期末までの日数 182 (日) × 365 (日)

第二部【投資法人の詳細情報】

第1【投資法人の追加情報】

1【投資法人の沿革】

平成14年12月2日	設立企画人（パシフィック・インベストメント・アドバイザーズ株式会社（現パシフィックレジデンシャル株式会社））による投信法第69条第1項に基づく本投資法人の設立に係る届出
平成14年12月6日	投信法第166条に基づく本投資法人の設立の登記、本投資法人の成立
平成14年12月20日	投信法第188条に基づく本投資法人の登録の申請
平成15年1月27日	内閣総理大臣による投信法第187条に基づく本投資法人の登録の実施（登録番号 関東財務局長 第19号）
平成15年6月30日	規約の変更
平成16年1月22日	規約の変更
平成16年3月2日	東京証券取引所に上場
平成16年8月31日	規約の変更
平成17年11月1日	資産運用会社の運用ガイドラインの変更
平成18年8月30日	規約の変更
平成20年6月1日	資産運用会社の運用ガイドラインの変更
平成20年8月28日	規約の変更
平成20年9月3日	資産運用会社の運用ガイドラインの変更
平成20年9月29日	投資口が振替機関において取り扱われることへの振替法第13条第1項に基づく同意（注）
平成21年9月25日	ADRと合併契約締結

(注) 上記同意に基づき、本投資法人の投資口は、振替法のもとで、振替投資口となり、既に発行されている投資証券は、決済合理化法の施行日（平成21年1月5日）において無効になりました。

2 【役員の状況】

本書の日付現在の本投資法人の役員は以下の通りです。

役職名	氏名	主要略歴	所有投資口数
執行役員	西村 賢	平成12年10月 日本弁護士連合会弁護士登録 成和共同法律事務所(現 成和明哲法律事務所) 入所 (現任) 平成18年 8月 本投資法人執行役員就任 (現任)	0
監督役員	榎本 幸雄	昭和52年 4月 アーサーアンダーセン アンド カンパニー 入社 昭和55年 3月 公認会計士登録 昭和62年 3月 ジェム アソシエイツ株式会社設立 代表取 締役就任 (現任) 平成 7年10月 スターバックス コーヒー ジャパン株式会 社監査役就任 (現任) 平成14年12月 本投資法人監督役員就任 (現任)	0
監督役員	都 賢治	昭和58年 4月 アーサーアンダーセン会計事務所入所 昭和61年11月 税理士登録 平成元年 3月 都会計事務所開設 所長就任 (現任) 平成 2年 8月 株式会社アルタス設立代表取締役就任 (現 任) 平成 4年 9月 株式会社グロービス取締役就任 (現任) 平成 8年 4月 有限会社ケーエスパートナーズ設立 取締役 就任 (現任) 平成14年12月 本投資法人監督役員就任 (現任) 平成15年 9月 株式会社マクロミル監査役就任 (現任)	0

(注1) 執行役員及び監督役員は、いずれも本投資法人の投資口を自己又は他人の名義で所有していません。また、執行役員及び監督役員は、上記記載以外の法人の役員である場合がありますが、上記を含めていずれも本投資法人と利害関係はありません。

(注2) 執行役員が欠けた場合又は法令に定める員数を欠くことになる場合に備え、平成21年11月30日に開催された本投資法人の第6回投資主総会において、本投資法人の資産運用会社であるパシフィックレジデンシャル株式会社の代表取締役である高野剛が補欠執行役員として選任されています。

3 【その他】

(1) 役員の変更

役員は、投資主総会の決議によって選任されます(投信法第96条、規約第27条第2項)。但し、法令の規定により、設立の際選任されたものとみなされる執行役員及び監督役員はこの限りではありません(投信法第72条)。

役員の任期は、選任後2年です(規約第28条本文)。また、補欠又は増員のため選任された役員の任期は、前任者又は在任者の残存期間と同一とします(規約第28条但書)。

役員の解任には、投資主総会の特別決議が必要とされ、発行済投資口の過半数の投資口を有する投資主が出席し、出席した当該投資主の議決権の過半数以上に当たる多数をもってこれを行う必要があります(投信法第106条)。執行役員又は監督役員の職務の執行に関して不正の行為又は法令若しくは規約に違反する重大な事実があったにもかかわらず、投資主総会において当該執行役員又は監督役員を解任する旨の議案が否決された場合には、発行済投資口の100分の3以上の口数の投資口を有する投資主(6か月前より引き続き当該投資口を有するものに限り)は、当該投資主総会の日から30日以内に、訴えをもって当該執行役員又は監督役員の

解任を請求することができます（投信法第104条第3項、会社法第854条第1項第2号）。

なお、役員に変更のあった場合には、変更があった日から2週間以内にその旨を内閣総理大臣に届け出なければなりません（投信法第191条）。

(2) 規約の変更、事業譲渡又は事業譲受、出資の状況その他の重要事項

① 規約等の重要事項の変更

後記「第3 管理及び運営 1 資産管理等の概要 (5) その他 ③ 規約の変更に関する手続」をご参照下さい。

本投資法人は、以下の通り規約を変更しました。

(イ) 平成15年6月30日開催の投資主総会における規約の変更

平成15年度の証券税制改正及び不動産取得税改正による投資態度の条文の削除

(ロ) 平成16年1月22日開催の投資主総会における規約の変更

商号（英文表示名）、本店所在地、決算期、借入れ及び投資法人債の限度額、投資主総会の普通決議の定足数、資産運用報酬の計算方法並びにその支払時期等に係る条文の変更

(ハ) 平成16年8月31日開催の投資主総会における規約の変更

資産運用報酬の計算方法、会計監査人の報酬の支払時期に係る条文の変更及び附則の削除

(ニ) 平成18年8月30日開催の投資主総会における規約の変更

会社法の施行に伴う所要の変更、東京証券取引所及び投資信託協会規則等の変更に伴う所要の変更、資産の流動化に関する法律に基づく特定目的会社の優先出資証券を取得する場合の課税上の特例を受けるために必要な条項の追加、設立時に定めた規約のうち不要となった条項及び字句の削除、その他上記変更に伴う条文の移転、削除、各条項の修正等

(ホ) 平成20年8月28日開催の投資主総会における規約の変更

投信法、その他投資法人に関わる法令が整備・改正されたこと等に伴う所要の変更、短期投資法人債の発行を可能とする条文の追加、遵法性についてより徹底を図るための一部変更、その他上記変更に伴う条文の移転、削除、各条項の修正等

② 事業譲渡又は事業譲受

該当事項はありません。

③ 出資の状況その他の重要事項

該当事項はありません。

(3) 訴訟事件その他投資法人に重要な影響を及ぼすことが予想される事実

本書の日付現在、訴訟事件その他本投資法人に重要な影響を及ぼすことが予想される事実はありません。

(4) 格付け

本投資法人は、下記の通り、2つの格付け会社より発行体格付を取得しています。

格付機関	格付内容
ムーディーズ・インベスターズ・サービス・インク	B a 2
株式会社格付投資情報センター	B B B

※上記格付機関により付与されている債券格付については、下記の通りです。

・ムーディーズ・インベスターズ・サービス・インク B a 2

(第1回～第4回、第7回、第9回、第10回無担保投資法人債)

・株式会社格付投資情報センター B B B

(第4回、第7回、第9回、第10回無担保投資法人債)

ムーディーズ・インベスターズ・サービス・インクの発行体格付けは、シニア無担保金融債務及び契約を履行する能力に関する意見です。

株式会社格付投資情報センターの発行体格付けは、発行体が負う金融債務についての総合的な債務履行能力についての評価です。この格付けは、原則として全ての発行体に付与されるものであり、個々の債券格付けは、契約等の内容等を反映し、発行体格付けを下回る、又は上回ることがあります。

第2【手続等】

1【申込（販売）手続等】

該当事項はありません。

2【買戻し手続等】

本投資法人は、クローズド・エンド型であり、投資主の請求による投資口の払戻しは行わないものとします（規約第6条）。

本投資口は、東京証券取引所に上場されており、同証券取引所を通じて売買することが可能です。また、金融商品取引所外で本投資口を譲渡することも可能です。

第3【管理及び運営】

1【資産管理等の概要】

(1)【資産の評価】

- ① 本投資法人が発行する投資口1口当たりの純資産額は、後記「(4) 計算期間」記載の決算期毎に、以下の算式にて算出します。

1口当たり純資産額＝(総資産の資産評価額－負債総額)÷発行済投資口総数

- ② 本投資法人は、資産の評価を、以下に定める方法及び基準により、後記④に定める日を基準日として行うものとします(規約第14条第1項)。

(イ) 不動産、不動産の賃借権及び地上権

取得価額から減価償却累計額を控除した価額により評価します。なお、減価償却の算定方法は、建物部分及び設備部分ともに、原則として定額法によるものとしますが、正当な事由により定額法による算定が適当ではなくなった場合で、かつ、投資主保護上問題がないと合理的に判断できる場合に限り、他の算定方法により算定することができるものとします。

(ロ) 不動産、不動産の賃借権又は地上権を信託する信託の受益権

信託財産が前記(イ)に掲げる資産の場合は前記(イ)に従った評価を行い、金融資産の場合は一般に公正妥当と認められる企業会計の基準に従った評価をした上で、これらの合計額から負債の額を控除して当該信託の受益権の持分相当額を算定した価額により評価します。

(ハ) 信託財産を主として不動産、不動産の賃借権又は地上権に対する投資として運用することを目的とする金銭の信託の受益権

信託財産の構成資産が前記(イ)に掲げる資産の場合は、前記(イ)に従った評価を行い、金融資産の場合は一般に公正妥当と認められる企業会計の基準に従った評価を行った上で、これらの合計額から負債の額を控除して当該金銭の信託の受益権の持分相当額を算定した価額により評価します。

(ニ) 不動産に関する匿名組合出資持分

匿名組合出資持分の構成資産が前記(イ)から(ハ)に掲げる資産の場合は、それぞれに定める方法に従った評価を行い、金融資産の場合は一般に公正妥当と認められる企業会計の基準に従った評価を行った上で、これらの合計額から負債の額を控除して当該匿名組合出資の持分相当額を算定した価額により評価します。

(ホ) 信託財産を主として不動産に関する匿名組合出資持分に対する投資として運用することを目的とする金銭の信託の受益権

信託財産である匿名組合出資持分について前記(ニ)に従った評価を行い、金融資産については一般に公正妥当と認められる企業会計の基準に従った評価を行った上で、これらの合計額から負債の額を控除して当該金銭の信託の受益権の持分相当額を算定した価額により評価します。

(ヘ) 有価証券

当該有価証券の市場価格がある場合には、市場価格に基づく価額(取引所における取引価格、証券業協会等が公表する価格又はこれらに準じて随時、売買換金等を行うことができる取引システムで成立する取引価格をいいます。以下同じです。)とします。市場価格がない場合には、合理的に算定された価額とします。

(ト) 金銭債権

取得価額から、貸倒引当金を控除した金額により評価します。但し、当該金銭債権を債権金額より低い価額又は高い価額で取得した場合において、取得価額と債権金額との

差額の性格が金利の調整と認められるときは、償却原価法に基づいて算定された価額から貸倒引当金を控除した金額により評価します。

(チ) デリバティブ取引に係る権利

a. 取引所に上場しているデリバティブ取引により生じる債権及び債務

当該取引所の最終価格（終値、終値がなければ気配値（公表された売り気配の最安値又は買い気配の最高値、それらがともに公表されている場合にはそれらの仲値））に基づき算出した価額により評価します。

b. 取引所の相場がない非上場デリバティブ取引により生じる債権及び債務

市場価格に準ずるものとして合理的な方法により算定された価額。なお、公正な評価額を算定することが極めて困難と認められる場合には、取得価額により評価します。

c. 上記にかかわらず、一般に公正妥当と認められる企業会計の基準によりヘッジ取引と認められるものについては、ヘッジ会計を適用することができるものとします。また、金利スワップ等に関する金融商品会計における特例処理及び為替予約に関する外貨建取引等会計処理基準における振当処理の適用を妨げません。

(リ) 金銭の信託の受益権

投資運用する資産に応じて、前記(イ)から(チ)及び後記(ヌ)に定める当該投資資産の評価方法に従い評価を行い、金融資産の場合は一般に公正妥当と認められる企業会計の基準に従った評価を行った上で、これらの合計額から負債の額を控除して当該金銭の信託の受益権の持分相当額を算定した価額により評価します。

(ヌ) その他

上記に定めがない場合は、投信法、投資信託協会の評価規則に準じて付されるべき評価額又は一般に公正妥当と認められる企業会計の基準により付されるべき評価額をもって評価します。

③ 資産運用報告等に価格を記載する目的で、前記②と異なる方法で評価する場合には、下記のように評価するものとします（規約第14条第2項）。

(イ) 不動産、不動産の賃借権及び地上権

原則として、不動産鑑定士による鑑定評価等により求めた評価額とします。

(ロ) 不動産、不動産の賃借権及び地上権を信託する信託の受益権並びに不動産に関する匿名組合出資持分

信託財産又は匿名組合の構成資産が不動産の場合は前記(イ)に従った評価を、金融資産の場合は一般に公正妥当と認められる企業会計の基準に従った評価をした上で、これらの合計額から負債の額を控除して当該信託受益権の持分相当額又は匿名組合出資持分相当額を算定した価額とするものとします。

④ 資産評価の基準日は、原則として、決算日（各営業期間の末日）とします。

但し、前記②(ハ)及び(ヘ)に定める資産であって、市場価格に基づく価額で評価できる資産については、毎月末とします（規約第14条第3項）。

但し、物件取得時からその後最初に到来する決算期に係る鑑定評価額等を開示するまでの期間においては、物件の売買契約書等に記載された売買価格（取得諸経費、固定資産税、都市計画税及び消費税等を除きます。）をもって開示評価額とします。

⑤ 1口当たりの純資産額については、計算書類の注記表に記載されることになっています（投資法人の計算に関する規則第68条第1号）。貸借対照表を含む計算書類、資産運用報告及び金銭の分配に係る計算書並びにこれらの附属明細書は決算期毎に作成され（投信法第129条第2項）、役員会により承認された場合に、遅滞なく投資主に対して承認された旨が通知され、承認済みの計算書類、資産運用報告及び金銭の分配に係る計算書が会計監査

報告とともに投資主に提供されます（投信法第131条）。また、金融商品取引法に基づいて、決算期後3か月以内に関東財務局長に提出される有価証券報告書に記載され、投資主及びその他希望する者は、財務省関東財務局又は金融商品取引法に基づく有価証券報告書等の開示書類に関する電子開示システム（E D I N E T）において、これを閲覧することができます。

前記②及び③に定める評価方法については、継続性の原則に則り変更は行わないこととします。但し、正当な事由により採用した方法による評価が適当ではなくなった場合で、かつ、投資主保護上問題がないと合理的に判断できる場合に限り、他の評価方法に変更できるものとします。評価方法を変更した場合には、直後に投資主に交付する資産運用報告において次の事項を記載することとします（規約第14条第4項）。

- a. 当該評価方法の変更の事実及び変更日
- b. 変更前に採用していた評価方法と変更後の評価方法の具体的内容
- c. 期末における変更前に採用していた評価方法による評価額と変更後の評価方法による評価額
- d. 具体的な変更理由
- e. その他、投資主保護上必要な事項

（2）【保管】

該当事項はありません。

（3）【存続期間】

本投資法人には存続期間の定めはありません。なお、本投資法人とADRは、平成21年9月25日付で、平成22年3月1日を新投資法人成立日として、本投資法人及びADRを新設合併消滅法人とした新設合併に係る合併契約を締結し、当該合併契約は、平成21年11月30日開催の本投資法人第6回投資主総会において承認されました。また、同日に開催されたADRの投資主総会においても合併契約が承認されています。かかるADRとの合併により本投資法人及びADRは解散します。

（4）【計算期間】

本投資法人の営業期間は、毎年6月1日から11月30日まで、及び12月1日から翌年5月31日までの各6か月間とします（規約第16条）。但し、第1期営業期間は、本投資法人設立の日から平成15年11月30日まで、第2期営業期間は、平成15年12月1日から平成16年11月30日までとします。

（5）【その他】

① 増減資に関する制限

（イ）募集投資口の発行

本投資法人の発行可能投資口総口数は、200万口とします（規約第5条第1項）。本投資法人の執行役員は、かかる発行可能投資口総口数の範囲内において、役員会の承認を得た上で、その発行する投資口を引き受ける者の募集を行うことができます。当該募集投資口の発行における1口当たりの払込金額は、本投資法人の運用資産の内容に照らし公正な金額として執行役員が決定し、役員会で承認を得た金額とします（規約第5条第3項）。

(ロ) 国内における募集

本投資法人が発行する投資口の発行価額の総額のうち、国内において募集される投資口の発行価額の占める割合は、100分の50を超えるものとします（規約第5条第2項）。

(ハ) 最低純資産額

本投資法人の最低純資産額は、5,000万円とします（規約第8条）。今後、最低純資産額を増加又は減少させる可能性があります。最低純資産額を減少させることを内容とする規約の変更を行う場合には、後記「③規約の変更に関する手続」に記載の方法によるほか、投資法人の債権者による異議申述手続等を行う必要があります（投信法第142条）。なお、5,000万円を下回る最低純資産額を定めることはできません（投信法第67条第4項、投信法施行令第55条）。

② 解散条件

本投資法人における解散事由は以下の通りです（投信法第143条）。

(イ) 規約で定めた存続期間の満了

(ロ) 規約で定めた解散の事由の発生

(ハ) 投資主総会の決議

(ニ) 合併（合併により本投資法人が消滅する場合に限り。）

(ホ) 破産手続開始の決定

(ヘ) 投信法第143条の3第1項の規定又は第144条において準用する会社法第824条第1項の規定による解散を命ずる裁判

(ト) 投信法第187条の登録の取消し

③ 規約の変更に関する手続

規約を変更するには、発行済投資口の過半数の投資口を有する投資主が出席した投資主総会において、出席した当該投資主の議決権の3分の2以上に当たる多数により可決される必要があります（投信法第140条、第93条の2第2項第3号）。但し、書面による議決権行使が認められていること、及び投資主総会に出席せず、かつ議決権を行使しないときに議案に賛成するものとみなすことにつき、後記「3 投資主・投資法人債権者の権利 (1) 投資主の権利 ① 投資主総会における議決権 (ロ) f」をご参照下さい。

投資主総会において規約の変更が決議された場合には、東京証券取引所の有価証券上場規程に従ってその旨が開示されるほか、かかる規約の変更が、運用に関する基本方針、投資制限又は分配方針に関する重要な変更該当する場合には、金融商品取引法に基づいて遅滞なく提出する臨時報告書により開示されます。また、変更後の規約は、金融商品取引法に基づいて本投資法人が提出する有価証券報告書の添付書類として開示されます。

④ 関係法人との契約の更改等に関する手続

本投資法人と各関係法人との間で本書の提出日現在締結されている契約における、当該契約の期間、更新、解約、変更等に関する規定は、以下の通りです。

(イ) 資産運用会社：パシフィックレジデンシャル株式会社

資産運用委託契約

期間	現在の有効期間は、平成24年1月26日までです（注1）。
更新	期間満了日の6か月前までに本投資法人又は本資産運用会社から書面による契約終了の申出がない限り、同契約は更に3年間自動的に延長されるものとし、その後もまた同様とします。
解約	<p>(i) 本投資法人は、本資産運用会社が投信法第50条（注2）に規定される投資信託協会の会員でなくなった場合には、事前に投資主総会の承認を得た上で、本資産運用会社に対して書面による通知を行うことにより直ちに同契約を解約することができます。</p> <p>(ii) (i) にかかわらず、本投資法人が次に定める事由の一つに該当する場合、投資法人は役員会の決定に基づき、本資産運用会社に対する書面による通知により直ちに同契約を解約することができます。</p> <ul style="list-style-type: none">・本資産運用会社が職務上の義務に反し、又は職務を怠ったとき・本資産運用会社につき、支払停止、支払不能、破産手続開始、民事再生法上の再生手続開始、会社更生手続開始又は特別清算開始の申立、重要な財産に対する差押え命令の送達等の事由が発生した場合・資産の運用に係る業務を引き続き委託することに堪えない重大な事由があるとき <p>(iii) 本投資法人は、本資産運用会社が次に定める事由の一つに該当する場合、同契約を解約しなければなりません。</p> <ul style="list-style-type: none">・投資信託委託業者（注3）でなくなったとき・投信法第200条各号（注2）のいずれかに該当することとなったとき・解散したとき
変更等	同契約は、本投資法人及び本資産運用会社間での協議の上、関係法令との整合性及び準則性を遵守して、本投資法人の役員会の承認を得た上で、当事者間の合意により変更することができます。

(注1) 本投資法人とADRとの合併に伴い、平成21年10月15日付で、本資産運用会社との間の平成14年12月9日付資産運用委託契約を新投資法人の成立を条件として解約することを合意しています。なお、平成21年11月30日開催の本投資法人第6回投資主総会において、かかる資産運用委託契約の解約が承認されました

(注2) 証券取引法等の一部を改正する法律（平成18年法律第65号）による改正前の規定によります。

(注3) 投信法の改正に伴い、「金融商品取引業者（投信法に規定されるものに限り。）」と読み替えられるものとします。

(ロ) 経理等に係る一般事務受託者兼資産保管会社：三菱UFJ信託銀行株式会社
 経理等に係る一般事務委託契約・資産保管業務委託契約

期間	現在の有効期間は平成23年11月末日までです（注1）（注2）。
更新	本投資法人又は経理等に係る一般事務受託者（以下「会計事務等受託者」といいます。）若しくは資産保管会社は、期間満了の3か月前までに当事者のいずれか一方からその相手方に対し書面による申し出がなされなかったときは、更に2年間期間が延長されるものとし、以後も同様とします。
解約	<p>(i) 本投資法人及び会計事務等受託者又は資産保管会社は、その相手方が同契約に定める義務又は債務を履行しないときは、その相手方に期限を定めて催告したうえ、同契約を解除することができます。</p> <p>(ii) 本投資法人及び会計事務等受託者又は資産保管会社は、その相手方が次の各号に掲げる事項に該当したときは、催告その他の手続を要せず直ちに同契約を解除することができます。</p> <ul style="list-style-type: none"> ・解散、破産、特別清算、会社更生手続開始、民事再生手続その他これらに準じる申立があったとき ・支払停止、手形交換所における取引停止処分、又は、差押、仮差押、仮処分、強制執行、滞納処分を受けたとき ・会計事務等受託者又は資産保管会社の経営・営業・財務状況に著しく悪影響を及ぼす、又は及ぼす虞があると合理的に認められる事由が生じた場合等、一般事務又は資産保管業務を引き続き委託するに堪えない重大な事由が生じたとき
変更等	<p>(i) 本投資法人及び会計事務等受託者又は資産保管会社は、互いに協議のうえ、関係法令との整合性及び準則性を遵守して、同契約の各条項の定めを変更することができます。</p> <p>(ii) 前項に定める協議が整い次第速やかに、本投資法人は、投信法第109条第2項第6号の規定に基づいて、役員会の承認手続を経るものとし、この場合、当該変更の効力発生時は、当該承認手続完了時とします。</p>

(注1) 本投資法人とADRの合併に伴い、平成22年2月22日付で、会計事務等受託者との間の平成14年12月9日付一般事務委託契約を、新投資法人成立日の前日に解約することを合意しています。

(注2) 本投資法人とADRの合併に伴い、平成22年2月22日付で、資産保管会社との間の平成14年12月9日付資産保管業務委託契約を、新投資法人成立日の前日に解約することを合意しています。

(ハ) 投資主名簿等管理人：みずほ信託銀行株式会社

投資口事務代行委託契約

期間	現在の有効期間は平成23年2月12日までです。
更新	期間満了日の3か月前までに、本投資法人又は投資主名簿等管理人のいずれか一方から文書による別段の申出がなされなかったときは、従前と同一の条件にて自動的に1年間延長されるものとし、その後も同様とします。
解約	<p>(i) 本投資法人及び投資主名簿等管理人の間の文書による解約の合意。この場合、同契約は、本投資法人及び投資主名簿等管理人の合意によって指定した日に失効します。</p> <p>(ii) 次に定める事由の一つが生じた場合における、相手方が行う文書による解約の通知。この場合、同契約は解約の通知において指定する日に、失効します。</p> <ul style="list-style-type: none">・本投資法人及び投資主名簿等管理人のいずれか一方が会社更生手続、民事再生手続、破産手続、特別清算手続の各々の開始の申立て（その後の法律改正により新たな倒産手続が創設された場合、当該手続開始申立てを含みます。）並びに手形交換所の取引停止処分がなされた場合・本投資法人が投資主名簿等管理人への住所変更の届出を怠る等本投資法人の責めに帰すべき事由により、本投資法人が所在不明となり、投資主名簿等管理人の是正を求める旨の通知のあと30日以内にかかる事由が是正されなかった場合 <p>(iii) 本投資法人又は投資主名簿等管理人のいずれか一方が同契約に重大な違反をした場合における、違反当事者の相手方が行う文書による解除の通知。この場合、同契約は解除の通知において指定する日に失効します。</p>
変更等	同契約の内容が法令の変更又は当事者一方若しくは双方の事情の変更によりその履行に支障をきたすに至ったとき、又はそのおそれのあるときは、本投資法人及び投資主名簿等管理人は、協議のうえ、これを改定することができます。

(二) 特別口座管理機関：三菱UFJ信託銀行株式会社

特別口座管理委託契約

期間	平成21年1月5日から効力を生じ、期限についての定めはありません。
解約	<p>本契約は、次の各号の定めるところにより、その効力を失います。</p> <p>(i) 特別口座の加入者が存在しなくなった場合。この場合、同契約は特別口座管理機関がすみやかにすべての特別口座の廃止手続きを行い、その手続きが完了したときに失効します。</p> <p>(ii) 振替法に定めるところにより、本投資法人の発行するすべての振替投資口（本投資法人が合併により消滅する場合は、本投資法人の投資主又は登録投資口質権者に対価として交付された他の投資法人の振替投資口を含みます。）が振替機関によって取り扱われなくなった場合。この場合、同契約は特別口座管理機関がすみやかにすべての特別口座の廃止手続きを行い、その手続きが完了したときに失効します。</p> <p>(iii) 本投資法人及び特別口座管理機関のいずれか一方が同契約に違反し、かつ引続き同契約の履行に重大なる支障をおよぼすと認められた場合における、他方が行う文書による解約の通知。この場合、同契約は当該通知到達の日から2週間経過後若しくは当該通知において指定された日のいずれか遅い日に失効します。</p> <p>(iv) 本投資法人及び特別口座管理機関の間に投資口事務代行委託契約が締結されており、当該契約について契約の失効事由若しくは当事者の一方が解約権を行使する事由が発生した場合における、当該当事者が行う文書による同契約の解約の通知。この場合、同契約は当該通知到達の日から2週間経過後若しくは当該通知において指定された日のいずれか遅い日に失効します。</p> <p>(v) 本投資法人及び特別口座管理機関の間で口座管理事務手数料の変更の協議が整わなかった場合、特別口座管理機関が行う文書による解約の通知。この場合、同契約は当該通知到達の日から2週間経過後若しくは当該通知において指定された日のいずれか遅い日に失効します。</p>
変更等	同契約について、法令の変更又は監督官庁並びに保管振替機構その他の振替機関の指示、その他契約の変更が必要な事由が生じた場合は、本投資法人及び特別口座管理機関は協議のうえこれを改定することができます。

(ホ) 投資法人債に係る一般事務受託者：株式会社三菱東京UFJ銀行（第1回、第9回及び第10回）、株式会社みずほコーポレート銀行（第2回、第3回、第4回及び第7回）

投資法人債財務代理契約及び投資法人債登録事務取扱契約（第1回、第2回及び第3回）

期間	期間を定めません。
更新	—
解約	—
変更等	本投資法人及び投資法人債の発行等に係る一般事務受託者は、そのつどこれに関する協定をします。

投資法人債財務及び発行・支払代理契約（第4回、第7回、第9回及び第10回）

期間	期間を定めません。
更新	—
解約	—
変更等	本投資法人及び投資法人債の発行等に係る一般事務受託者は、そのつどこれに関する協定をします。

(へ) 投資法人債に係る一般事務受託者（元利金支払事務取扱者）：

株式会社三菱東京UFJ銀行（第1回）、みずほ証券株式会社及びJPモルガン証券株式会社（第1回）

株式会社みずほコーポレート銀行、大和証券エスエムビーシー株式会社（現 大和証券キャピタル・マーケット株式会社）、三菱UFJ証券株式会社及びモルガン・スタンレー証券株式会社（第2回）

株式会社みずほコーポレート銀行、みずほ証券株式会社、JPモルガン証券株式会社及び大和証券エスエムビーシー株式会社（現 大和証券キャピタル・マーケット株式会社）（第3回）

投資法人債元利金支払事務取扱契約（第1回、第2回及び第3回）

期間	期間を定めません。
更新	—
解約	—
変更等	本投資法人及び投資法人債の元利金支払事務に係る一般事務受託者がそのつどこれに関する協定をします。

(ト) 会計監査人：あずさ監査法人

本投資法人は、あずさ監査法人を会計監査人とします。

会計監査人は、投資主総会の決議によって選任します（規約第33条）。会計監査人の任期は、就任後1年経過後に最初に迎える決算期後に開催される最初の投資主総会の終結の時までとします（規約第34条第1項）。会計監査人は、上記の投資主総会において別段の決議がなされなかったときは、その投資主総会において再任されたものとみなされます（規約第34条第2項）。

⑤ 公告の方法

本投資法人の公告は、日本経済新聞に掲載する方法により行います（規約第4条）。

2【利害関係人との取引制限】

(1) 法令に基づく制限

① 利益相反取引の制限

資産運用会社は、法令の定めるところにより、以下のとおりその親法人等又は子法人等が関与する行為につき禁止行為が定められています（金融商品取引法第44条の3第1項、投信法第223条の3第3項、投信法施行令第130条第2項）。ここで、「親法人等」とは、金融商品取引業者の総株主等の議決権の過半数を保有していることその他の当該金融商品取引業者と密接な関係を有する法人その他の団体として政令で定める要件に該当する者をいい（金融商品取引法第31条の4第3項）、「子法人等」とは、金融商品取引業者が総株主等の議決権の過半数を保有していることその他の当該金融商品取引業者と密接な関係を有する法人その他の団体として政令で定める要件に該当する者をいいます（金融商品取引法第31条の4第4項）。

- (イ) 通常の実取引の条件と異なる条件であつて取引の公正を害するおそれのある条件で、当該金融商品取引業者の親法人等又は子法人等と有価証券の売買その他の取引、店頭デリバティブ取引又は対象資産の売買その他の取引を行うこと（金融商品取引法第44条の3第1項第1号）。
 - (ロ) 当該金融商品取引業者との間で金融商品取引法第2条第8項各号に掲げる行為に関する契約を締結することを条件としてその親法人等又は子法人等がその顧客に対して信用を供与していることを知りながら、当該顧客との間で当該契約を締結すること（金融商品取引法第44条の3第1項第2号）。
 - (ハ) 当該金融商品取引業者の親法人等又は子法人等の利益を図るため、その行う投資助言業務に関して取引の方針、取引の額若しくは市場の状況に照らして不必要な取引を行うことを内容とした助言を行い、又はその行う投資運用業に関して運用の方針、運用財産の額若しくは市場の状況に照らして不必要な取引を行うことを内容とした運用を行うこと（金融商品取引法第44条の3第1項第3号）。
- (ニ) 上記(イ)から(ハ)までに掲げるもののほか、当該金融商品取引業者の親法人等又は子法人等が関与する行為であつて投資者の保護に欠け、若しくは取引の公正を害し、又は金融商品取引業の信用を失墜させるおそれのあるものとして内閣府令に定める行為（金融商品取引法第44条の3第1項第4号、金商業等府令第153条、投信法第223条の3第3項、投信法施行規則第267条）。

② 利益相反のおそれがある場合の書面の交付（投信法第203条第2項）

資産運用会社は、資産の運用を行う投資法人と自己又はその取締役若しくは執行役、資産の運用を行う他の投資法人、利害関係人等その他の投信法施行令で定める者との間における特定資産（投信法に定める指定資産及び投信法施行規則で定めるものを除きます。以下、本項において同じです。）の売買その他の投信法施行令で定める取引が行われたときは、投信法施行規則で定めるところにより、当該取引に係る事項を記載した書面を当該投資法人、資産の運用を行う他の投資法人（当該特定資産と同種の資産を投資の対象とするものに限りません。）その他投信法施行令で定める者に対して交付しなければなりません。但し、資産運用会社は、かかる書面の交付に代えて、投信法施行令に定めるところにより、当該資産の運用を行う投資法人、資産の運用を行う他の投資法人（当該特定資産と同種の

資産を投資の対象とするものに限ります。) その他投信法施行令で定める者の承諾を得て、当該書面に記載すべき事項を電子情報処理組織を使用する方法その他の情報通信の技術を利用する方法であって投信法施行規則に定めるものにより提供することができます(投信法第203条第4項、第5条第2項)。

③ 資産の運用の制限(投信法第195条、第193条、投信法施行令第116条乃至第118条)

登録投資法人は、a. その執行役員又は監督役員、b. その資産運用会社、c. その執行役員又は監督役員の親族、d. その資産運用会社の取締役、会計参与(会計参与が法人であるときは、その職務を行うべき社員を含みます。)、監査役若しくは執行役若しくはこれらに類する役職にある者又は使用人との間で次に掲げる行為(投資家の保護に欠けるおそれが少ないと認められる行為として投信法施行令で定める行為を除きます。)を行ってはなりません。

(i) 有価証券の取得又は譲渡

(ii) 有価証券の貸借

(iii) 不動産の取得又は譲渡

(iv) 不動産の貸借

(v) 不動産の管理の委託

(vi) 宅地の造成又は建物の建築を自ら行うことに係る取引以外の特定資産に係る取引(但し、本資産運用会社に、宅地又は建物の売買又は貸借の代理又は媒介を行わせること等は認められています。)

(2) 本投資法人の自主ルール(利益相反対策ルール)

本資産運用会社は、投信法及び金融商品取引法上定義されている利害関係人等に加え、本資産運用会社の全ての株主及びその役員、本資産運用会社の役員又は重要な使用人の出向元、投資委員会の出席者又は、これらいずれかに該当する者が不動産投資顧問業(不動産投資顧問業登録規程(建設省告示第1828号。その後の改正を含みます。))に定める意味を有します。)等を受託している、或いは過半の出資を行っているなど重要な影響を及ぼし得ると本資産運用会社が判断した特別目的会社(特定目的会社、合同会社、株式会社等を含みます。)、組合その他のファンドを「利害関係者」と定め、当該利害関係者との取引に関する本投資法人の自主ルールを以下の通り定めています。また、利害関係者との間での運用資産の売買等に係る投資委員会及び取締役会の審議・承認については、当該利害関係者の役職員である委員及び取締役はその決議に参加できないこと、並びに、出席した委員及び取締役の数に算入しないこととしています。

① 利害関係者からの運用資産の取得

利害関係者より運用資産を取得する場合は、下記の手続に従い、取引を行います。

- a. コンプライアンス・オフィサーは、利害関係者との当該取引においてコンプライアンス上の審査を行ったうえで、その結果を代表取締役社長に報告します。なお、利害関係者との利益相反取引に関する審査においては、かかる取引が投信法、金融商品取引法その他適用ある法令(以下「法令等」といいます。)に抵触しないかを確認し、特に以下の点に留意し、必要に応じて外部専門家の判断を仰ぐこととします。

なお、利害関係者との利益相反取引に関する審査においては、以下の点に留意します。

- ・取引は、適正な時価で行うこと。
 - ・適正な時価とは、独立した鑑定人の評価又は鑑定評価と同様の手法を用いて算定した調査価格以下であること。
 - ・売買条件（瑕疵担保責任等）は、一般的な取引と同様とすること。
 - ・本資産運用会社又は利害関係者の利益を図ることにより不当に本投資法人の資産又は利益を害する取引でないことが明らかであること。
 - ・その他本投資法人の投資主の保護に欠け、若しくは取引の公正を害し、又は投資法人資産運用業の信用を失墜させるおそれがないこと。
- b. 投資委員会において、審議対象取引について、事前に上記 a. のコンプライアンス・オフィサーによるコンプライアンスの審査が行われ、その結果、法令等に抵触し又は a. 各号のいずれかの項目を充足しない取引（以下「不当な利害関係取引」といいます。なお、③以下において用いられる場合、当該各項において上記 a. に準拠した手続により適当でない認められた取引をいうものとします。）に該当するものではないとの判断が行われていることを確認した上で、投資判断に関する審議に入ることとします。
- c. 上記 a. 及び b. の結果、コンプライアンス・オフィサーが不当な利害関係取引に該当するものではないと判断し、かつ投資委員会において実行が妥当と判断した取引について、取締役会にて、投資判断の最終決議を行います。
- d. 取締役会にて決議された取引について、本投資法人の役員会の事前承認事項として付議します。
- ② 利害関係者への運用資産の売却
- 利害関係者に対して運用資産の売却を行う場合は、上記① a. から d. の手続に従い、コンプライアンスの確認を十分に行ったうえで、実行します。
- ③ 利害関係者との間のテナント一般媒介契約
- 利害関係者との間でテナント媒介契約を締結する場合は、当該契約は一般媒介契約によるものとします。また、媒介手数料は、一般的な媒介手数料（第三者取引価格によるものとします。）に基づき予め決定されます。
- なお、コンプライアンス・オフィサーは、利害関係者との当該取引において、上記① a. に準拠した手続を実施し、不当な利害関係取引に該当するものではない旨の確認を行います。
- ④ 利害関係者との間の不動産売買に関する媒介契約
- 利害関係者との間で不動産売買に関する媒介契約を締結する場合は、当該契約は一般媒介契約によるものとします。また、媒介手数料は、宅地建物取引業法（昭和27年法律第176号。その後の改正を含みます。）（以下「宅地建物取引業法」といいます。）に規定する報酬以下とし（売買価格の3%に6万円を加算した額を上限とします。）、売買価格及び業務の難易度等を判断の上決定されます。
- また、コンプライアンス・オフィサーは、利害関係者との当該取引にかかる適正性を審査し、不当な利害関係取引に該当するものではない旨の確認を行います。
- ⑤ 利害関係者との間の賃貸管理業務委託契約
- 利害関係者に対し運用資産の賃貸管理業務又はこれに類する業務を委託する場合（本投資法人が保有する不動産信託受益権の信託受託者をして信託財産の管理業務を委託させる場合を含みます。）は、他の規程類に定めるほか、下記の手続に従い、取引を行います。
- a. コンプライアンス・オフィサーは、利害関係者との当該取引においてコンプライアンス上の審査を行ったうえで、その結果を代表取締役社長に報告します。
- なお、利害関係者との利益相反取引に関する審査においては、法令等に抵触しないかを

確認し、特に以下の点に留意し、必要に応じて外部専門家の判断を仰ぐこととします。

- ・ 委託条件（報酬水準・契約期間・解約条件等）は、役務の内容及び業務量等から見て本投資法人の利益を損なうものでないこと
 - ・ 運用ガイドラインに定める不動産管理・運営方針に則った選定手続きを経ていること
 - ・ その他本投資法人の投資主の保護に欠け、若しくは取引の公正を害し、又は投資法人資産運用業の信用を失墜させるおそれがないこと
- b. 投資委員会においては、審議対象取引について、事前に上記 a. のコンプライアンス・オフィサーによるコンプライアンスの審査が行われ、その結果、不当な利害関係取引に該当するものではないとの判断が行われていることを確認した上で、当該契約内容の妥当性に関する審議に入るものとします。
- c. 上記 a. 及び b. の結果、コンプライアンス・オフィサーが不当な利害関係取引に該当するものではないと判断し、かつ投資委員会において実行が妥当と判断した取引について、取締役会にて最終決議を行います。
- d. 取締役会にて決議された取引について、速やかに本投資法人に通知します。

⑥ 利害関係者への開発案件監理業務等の委託

利害関係人等に対し開発案件の監理業務等を委託する場合（本投資法人が保有する不動産信託受益権の信託受託者をして委託させる場合を含みます。）は、他の規程類に定めるほか、下記の手続に従い、コンプライアンス面での確認を十分に行ったうえで、取引を行います。

- a. コンプライアンス・オフィサーは、利害関係者との当該取引においてコンプライアンス上の審査を行ったうえで、その結果を代表取締役社長に報告します。
- なお、利害関係者との利益相反取引に関する審査においては、法令等に抵触しないかを確認し、特に以下の点に留意し、必要に応じて外部専門家の判断を仰ぐこととします。
- ・ 委託条件（報酬水準・契約期間・解約条件等）は、役務の内容及び業務量等から見て本投資法人の利益を損なうものでないこと
 - ・ 当該業務内容に関する定期的な報告を受ける体制にあること
 - ・ その他本投資法人の投資主の保護に欠け、若しくは取引の公正を害し、又は投資法人資産運用業の信用を失墜させるおそれがないこと
- b. 上記 a. の結果、コンプライアンス・オフィサーが不当な利害関係取引に該当するものではないと判断した取引について、取締役会にて最終決議を行います。
- c. 取締役会にて決議された取引について、速やかに本投資法人に通知します。

⑦ 利害関係者への工事発注

利害関係人等に対し工事等を発注する場合（本投資法人が保有する不動産信託受益権の信託受託者をして委託させる場合を含みます。）は、他の規程類に定めるほか、下記の手続に従い、コンプライアンス面での確認を十分に行ったうえで、工事内容、市場水準等を勘案、適正と判断される条件で工事の発注を行うものとします。

- a. 本投資法人と利害関係者との間の取引が、単発の取引に関しては1件当たり1,000万円未満、継続取引に関しては1年間の支出額が1,000万円未満である場合、あらかじめその取引条件等についてコンプライアンス・オフィサーの審査を受け、かつ取締役会の決定がなされているものについては、取引ごとの取締役会の承認を省略することができます。
- b. 上記 a. に係る利害関係者との利益相反取引に関する取引条件等の審査にあたっては、コンプライアンス・オフィサーは取引条件等が本投資法人の利益を損なうものでないかどうか留意し、その結果を代表取締役社長に報告します。
- c. 上記 a. に係る取引条件等は少なくとも1年ごとに見直し、コンプライアンス・オフィ

サーの審査及び取締役会の決定を得るものとします。

d. 上記 a. に該当しない取引については、上記⑥. a. から c. の手続を実施します。

(3) 利害関係人等及び主要株主との取引状況

① 支払手数料等の金額

当期における利害関係人等及び主要株主（注）への支払手数料等は以下の通りです。

区分	支払手数料等 総額 (A) (千円)	利害関係人等及び主要株主との取引状況の内訳		総額に対する 割合 (B) / (A)
		支払先	支払金額 (B) (千円)	
管理業務等委託費用	727,381	株式会社中川工務店	2,865	0.39%

(注) 利害関係人等及び主要株主とは、投信法第201条第1項及び投資信託及び投資法人に関する法律施行令（平成12年政令第480号、その後の改正を含みます。）第123条に規定される本投資法人と資産運用委託契約を締結している資産運用会社の利害関係人等及び金融商品取引法（昭和23年法律第25号、その後の改正を含みます。）第29条の4第2項に定義される金融商品取引業者としての資産運用会社の主要株主の内、当期において取引のあった者は株式会社中川工務店です。

3 【投資主・投資法人債権者の権利】

(1) 投資主の権利

① 投資主総会における議決権

(イ) 本投資法人の投資主は、保有する投資口数に応じ、投資主総会における議決権を有しています（投信法第77条第2項第3号、第94条第1項、会社法第308条第1項本文）。投資主総会において決議される事項は、以下の通りです。

- a. 執行役員、監督役員及び会計監査人の選任（但し、設立の際選任されたものとみなされる者の選任を除きます。）と解任（投信法第96条、第104条及び第106条）
- b. 資産運用会社との資産運用委託契約の締結及び解約の承認又は同意（投信法第198条第2項、第205条、第206条第1項）
- c. 投資口の併合（投信法第81条の2第2項、会社法第180条第2項）
- d. 本投資法人の解散（投信法第143条第3号）
- e. 規約の変更（投信法第140条）
- f. 合併契約の承認（投信法第149条の2第1項、第149条の7第1項、第149条の12第1項）
- g. その他投信法又は本投資法人の規約で定める事項（投信法第89条）

(ロ) 投資主の有する議決権の権利行使の手続は、以下の通りです。

- a. 投資主総会の決議は、法令又は規約に別段の定めがある場合を除き、出席した投資主の議決権の過半数をもって決めます（規約第21条）。
- b. 投資主は、本投資法人の議決権を有するほかの投資主1名を代理人として、議決権を行使することができます（規約第22条第1項）。また、当該投資主又は代理人に選任された投資主は、投資主総会ごとにその代理権を証する書面を予め本投資法人に提出し又はかかる書面に記載すべき情報を電磁的方法により提出しなければなりません。代理権を証する書面に記載すべき情報を電磁的方法により提供しようとする投資主又は代理人に選任された投資主は、本投資法人に対し、予めその用いる電磁的方法の種類及び内容を示し、書面又は電磁的方法による承諾を得なければなりません（規約第22条第2項）。
- c. 書面による議決権の行使は、議決権行使書面に必要な事項を記載し、法令で定める時まで当該記載をした議決権行使書面を本投資法人に提出して行うこととします（投信法第90条の2第2項、第92条第1項、規約第23条第1項）。
- d. 電磁的方法による議決権の行使は、法令で定めるところにより、本投資法人の承諾を得て、法令で定める時まで議決権行使書面に記載すべき事項を、電磁的方法により本投資法人に提供して行うことができます（投信法第92条の2第1項、規約第23条第2項）。
- e. 書面又は電磁的方法によって行使した議決権の数は、出席した投資主の議決権の数に算入します（投信法第92条第2項、第92条の2第3項、規約第23条第3項）。
- f. 投資主が投資主総会に出席せず、かつ、議決権を行使しないときは、当該投資主はその投資主総会に提出された議案（複数の議案が提出された場合において、これらのうちに相反する趣旨の議案があるときは、当該議案のいずれをも除きます。）について賛成するものとみなします（投信法第93条第1項、規約第24条第1項）。
- g. 上記f.の定めに基づき議案に賛成するものとみなした投資主の有する議決権の数は、出席した投資主の議決権の数に算入します（投信法第93条第3項、規約第24条第2項）。
- h. 決算期から3か月以内の日を会日とする投資主総会を開催する場合、本投資法人は、直前の決算期の最終の投資主名簿に記載又は記録された投資主をもって、その招集に係る投資主総会において権利を行使することのできる投資主とします（規約第25条第1項）。

- i. 上記h. のほか、本投資法人は、必要があるときは、役員会の決議により、予め公告して、一定の日における投資主名簿に記載又は記録されている投資主又は登録投資口質権者をもって、その権利を行使すべき投資主又は登録投資口質権者とします（投信法第77条の3第2項、規約第25条第2項）。

② その他の共益権

- (イ) 代表訴訟提起権（投信法第204条第3項、第116条、第119条第3項、会社法第847条（第2項を除く。））

6か月前から引き続き投資口を有する投資主は、本投資法人に対して書面をもって、資産運用会社、一般事務受託者、会計監査人、執行役員又は監督役員の責任を追及する訴えの提起を請求することができ、本投資法人が請求の日から60日以内に責任追及等の訴えを提起しないときは、当該請求をした投資主は、本投資法人のために責任追及等の訴えを提起することができます。

- (ロ) 投資主総会決議取消訴権等（投信法第94条第2項、会社法第830条、会社法第831条）

投資主は、投資主総会の招集の手續又は決議の方法が法令若しくは規約に違反し又は著しく不公正なとき、決議の内容が規約に違反するとき、又は決議について特別の利害関係を有する者が議決権を行使したことによって著しく不当な決議がされたときには、投資主総会の決議の日から3か月以内に、訴えをもって当該決議の取消しを請求することができます。また、投資主総会の決議が存在しない場合又は決議の内容が法令に違反する場合には、それぞれ投資主総会の決議が存在しないこと又は無効であることの確認を訴えをもって請求することができます。

- (ハ) 執行役員等の違法行為差止請求権（投信法第109条第5項、第153条の3第2項、会社法第360条第1項）

執行役員が本投資法人の目的の範囲外の行為その他法令若しくは規約に違反する行為をし、又はこれらの行為をするおそれがある場合において、当該行為により本投資法人に回復することができない損害が発生するおそれがある場合には、6か月前から引き続き投資口を有する投資主は、当該執行役員に対してその行為の差止めを請求することができます。本投資法人が清算手続に入った場合には清算執行人に対しても同様です。

- (ニ) 新投資口発行無効訴権（投信法第84条第2項、会社法第828条第1項第2号、第2項第2号）

投資主は、新投資口発行について重大な法令・規約違反があった場合には、新投資口の発行の効力が生じた日から6か月以内に、本投資法人に対して新投資口発行無効の訴えを提起することができます。

- (ホ) 合併無効訴権（投信法第150条、会社法第828条第1項第7号、第8号、第2項第7号、第8号）

投資主は、合併手続に重大な瑕疵があった場合等には、本投資法人に対して合併の効力が生じた日から6か月以内に合併無効の訴えを提起することができます。

- (ヘ) 設立無効訴権（投信法第75条第6項、会社法第828条第1項第1号、第2項第1号）

投資主は、本投資法人の設立につき重大な瑕疵があった場合には、本投資法人に対して本投資法人の成立の日から2年以内に設立無効の訴えを提起することができます。

- (ト) 投資主提案権（投信法第94条第1項、会社法303条第2項、305条第1項本文）

発行済投資口の100分の1以上の口数の投資口を有する投資主（6か月前から引き続き当該投資口を有する投資主に限ります。）は、執行役員に対して、投資主総会の日より8週間前までに、i. 一定の事項を投資主総会の目的とすることを請求することができ、また、

ii. 投資主総会の目的である事項につき当該投資主が提出しようとする議案の要領を投資主総会の招集通知に記載し、又は記録することを請求することができます。

(チ) 投資主総会招集権（投信法第90条第3項、会社法第297条第1項、第4項）

発行済投資口の100分の3以上の口数の投資口を有する投資主（6か月前から引き続き当該投資口を有する投資主に限ります。）は、執行役員に対し、投資主総会の目的である事項（当該投資主が議決権を行使できる事項に限ります。）及び招集の理由を示して、投資主総会の招集を請求することができ、遅滞なく投資主総会招集の手続がなされない場合等には、内閣総理大臣の許可を得て招集することができます。

(リ) 検査役選任請求権（投信法第94条第1項、会社法第306条第1項、投信法第110条）

発行済投資口の100分の1以上の口数の投資口を有する投資主（6か月前から引き続き当該投資口を有する投資主に限ります。）は、投資主総会に係る招集の手続及び決議の方法を調査させるため、当該投資主総会に先立って検査役の選任を内閣総理大臣に請求することができます。また、本投資法人の業務の執行に関し、不正の行為又は法令若しくは規約に違反する重大な事実があることを疑うに足りる事由があるときは、発行済投資口の100分の3以上の口数の投資口を有する投資主は、本投資法人の業務及び財産の状況を調査させるため、検査役の選任を内閣総理大臣に請求することができます。

(ヌ) 執行役員等解任請求権（投信法第104条第1項、第3項、会社法第854条第1項第2号）

発行済投資口の100分の3以上の口数の投資口を有する投資主（6か月前から引き続き当該投資口を有する投資主に限ります。）は、執行役員又は監督役員の職務の執行に関し不正の行為又は法令若しくは規約に違反する重大な事実があったにもかかわらず、当該執行役員又は監督役員を解任する旨の議案が投資主総会において否決された場合には、当該投資主総会の日から30日以内に訴えをもって当該執行役員又は監督役員の解任を請求することができます。

(ル) 解散請求権（投信法第143条の3）

発行済投資口の10分の1以上の口数の投資口を有する投資主は、本投資法人が業務の執行において著しく困難な状況に至り、本投資法人に回復することができない損害が生じ、又は生じるおそれがあるときや、本投資法人の財産の管理又は処分が著しく失当で、本投資法人の存立を危うくする場合において、やむを得ない事由があるときは、訴えをもって本投資法人の解散を請求をすることができます。

③ 分配金請求権（投信法第77条第2項第1号、第137条）

本投資法人の投資主は、本投資法人の規約及び法令に則り、役員会の承認を受けた金銭の分配に係る計算書に基づき、保有する投資口数に応じて金銭の分配を受けることができます。なお、本振替投資口については、本投資法人が誤って本投資法人に対抗できないものとされた振替投資口について行った金銭の分配についても、本投資法人は当該分配に係る金額の返還を求められません。この場合、本投資法人は、当該分配に係る金額の限度において、投資主の振替機関等に対する損害賠償請求権を取得します（振替法第228条、第149条）。本投資法人の金銭の分配方針に関しては、前記「第一部 ファンド情報 第1 ファンドの状況 2 投資方針 (3) 分配方針」をご参照下さい。

④ 残余財産分配請求権（投信法第77条第2項第2号、第158条）

本投資法人が解散し、清算される場合、投資主は、各投資主の有する投資口の口数に応じて残余財産の分配を受ける権利を有しています。

⑤ 払戻請求権

投資主は、投資口の払戻請求権は有していません（規約第6条）。

⑥ 投資口の処分権（投信法第78条第1項、第3項）

投資主は投資証券を交付する方法により投資口を自由に譲渡することができます。

本振替投資口については、投資主は、口座管理機関に対して振替の申請を行い、譲渡人の口座から譲受人の口座に本振替投資口の振替（譲受人の口座における保有欄の口数を増加させることをいいます。以下同じです。）が行われることにより、本振替投資口の譲渡を行うことができます（振替法第228条、第140条）。但し、本振替投資口の譲渡は、本振替投資口を取得した者の氏名又は名称及び住所を投資主名簿に記載し、又は記録しなければ、本投資法人に対抗することができません（投信法第79条第1項）。なお、投資主名簿の記載又は記録は、総投資主通知（振替機関が、本投資法人に対して行う、投資主の氏名又は名称、保有投資口数、基準日等の通知をいいます。以下同じです。）により行われます（振替法第228条、第152条第1項）。また、投資主が、特別口座に記載又は記録されている本振替投資口の譲渡を行う場合は、まず自らが開設した一般口座への振替を行った上で、譲受人の口座に振り替える必要があります。

⑦ 投資証券交付請求権及び不所持請求権（投信法第85条第1項、第3項、会社法第217条）

投資主は、投資口を発行した日以後遅滞なく、当該投資口に係る投資証券の交付を受けることができ、また、投資主は、投資証券の不所持を申し出ることもできます。本振替投資口については、本投資法人は、投資証券を発行することができません（振替法第227条第1項）。但し、投資主は、保管振替機構が振替機関の指定を取り消された場合若しくは当該指定が効力を失った場合であって保管振替機構の振替業を承継する者が存しない場合、又は本振替投資口が振替機関によって取り扱われなくなった場合は、本投資法人に対して、投資証券の発行を請求することができます（振替法第227条第2項）。

⑧ 帳簿等閲覧請求権（投信法第128条の3）

投資主は、本投資法人の営業時間内は、いつでも、会計帳簿又はこれに関する資料の閲覧又は謄写を請求することができます。但し、この請求は、当該請求の理由を明らかにしてしなければなりません。

⑨ 少数投資主権の行使手続（振替法第228条、第154条）

振替投資口に係る少数投資主権等の行使に際しては、投資主名簿の記載又は記録ではなく、振替口座簿の記載又は記録により判定されることとなります。したがって、少数投資主権を行使しようとする投資主は、振替機関が個別投資主通知（振替機関が、本投資法人に対して行う、投資主の氏名又は名称、保有投資口数等の通知をいいます。以下同じです。）を行うよう、投資主の口座を開設している口座管理機関に対して申し出ることができます。投資主は、かかる個別投資主通知が本投資法人に対して行われた後4週間が経過する日までに限り、少数投資主権を行使することができます。

⑩ 合併に関連する諸権利

吸収合併又は新設合併により本投資法人が消滅する場合、本投資法人の投資主は、吸収合併又は新設合併がその効力を生ずる日に、合併契約の定めに従い、吸収合併存続法人又は新設合

併設立法人が本投資法人の投資主に対して交付する当該吸収合併存続法人又は新設合併設立法人の投資口の投資主となります（投信法第147条第1項第2号及び第3号、第147条の2第2項、第148条第1項第5号及び第6号、第148条の2第2項）。なお、合併契約における本投資法人の投資主に対する当該投資口の割当に関する事項についての定めは、本投資法人の投資主の有する投資口の口数に応じて吸収合併存続法人又は新設合併設立法人の投資口を交付することを内容とするものでなければならないとされています（投信法第147条第2項、第148条第2項）。

本投資法人の投資主に吸収合併存続法人又は新設合併設立法人の投資口を交付する場合において、その者に対し交付しなければならない当該吸収合併存続法人又は新設合併設立法人の投資口の口数に一口に満たない端数があるときは、吸収合併存続法人又は新設合併設立法人は、その端数の合計額に相当する口数の投資口を、公正な金額による売却を実現するために適当な方法として内閣府令で定めるものにより売却し、当該投資主は、その端数に応じてその売却により得られた代金の交付を受けることができます（投信法第149条の17）。

また、合併契約の承認を行うための投資主総会に先立って当該吸収合併又は新設合併に反対する旨を本投資法人に対し通知し、かつ、投資主総会において当該吸収合併又は新設合併に反対した投資主は、本投資法人に対し、自己の有する投資口を公正な価格で買い取ることを請求することができます（投信法第149の3第1項、149の8第1項、149の13第1項）。

（２）投資法人債権者の権利

① 元利金支払請求権

投資法人債権者は、投資法人債の要領に従い、元利金の支払を受けることができます。

② 投資法人債の譲渡

投資法人債券を発行する旨の定めのある投資法人債については、投資法人債権者は投資法人債券を交付する方法により投資法人債を自由に譲渡することができます。（投信法第139条の7、会社法第687条）。このうち、取得者が、記名式の投資法人債の譲渡を第三者に対抗するためには、投資法人債券を交付することが必要であり、本投資法人に対抗するためには、取得者の氏名又は名称及び住所を投資法人債原簿に記載又は記録することが必要です（投信法第139条の7、会社法第688条第2項）。これに対し、取得者が、無記名式の投資法人債の譲渡を第三者及び本投資法人に対抗するためには、投資法人債券を交付することが必要です（投信法第139条の7、会社法第688条第3項）。但し、本振替投資法人債については、投資法人債権者は、口座管理機関に対して振替の申請を行い、譲渡人の口座から譲受人の口座に本振替投資法人債の振替（譲受人の口座における保有欄の金額を増額させることをいいます。以下同じです。）が行われることにより、本振替投資法人債の譲渡を行うことができます（振替法第115条、第73条）。

なお、本振替投資法人債については、本投資法人は、投資法人債券を発行することができません（振替法第115条、第67条第1項）。但し、投資法人債権者は、保管振替機構が振替機関の指定を取り消された場合若しくは当該指定が効力を失った場合であって保管振替機構の振替業を承継する者が存しない場合、又は本振替投資法人債が振替機関によって取り扱われなくなった場合は、本投資法人に対して、投資法人債券の発行を請求することができます（振替法第115条、第67条第2項）。

③ 投資法人債権者集会における議決権

（イ）投資法人債権者集会は、投信法に規定する事項及び投資法人債権者の利害に関する事項について、決議を行うことができます（投信法第139条の10第2項、会社法第716条）。

投資法人債権者は、投資法人債権者集会において、その有する投資法人債の金額の合計

額（償還済みの額を除きます。）に応じて、議決権を有します（投信法第139条の10第2項、会社法第723条第1項）。投資法人債権者は、投資法人債権者集会に出席する代わりに書面や電磁的方法によって議決権を行使することができ、かかる方法で行使した議決権の数は、出席した議決権者の議決権の額に算入されます。（投信法第139条の10第2項、会社法第726条、第727条）。

投資法人債権者集会の決議は、裁判所の許可を受けなければその効力を生じません（投信法第139条の10第2項、会社法第734条）。

(ロ) 投資法人債権者集会の決議方法は、以下のとおりです（投信法第139条の10第2項、会社法第724条第1項、第2項）。

a. 法令及び投資法人債の要領に別段の定めがある場合のほか、原則として、出席した議決権者の議決権の総額の2分の1を超える議決権を有する者の同意をもって行われま
す（普通決議）。

b. 前記a.の規定にかかわらず、投資法人債権者集会において、一定の重要な事項を可決するには、議決権者の議決権の総額の5分の1以上で、かつ、出席した議決権者の議決権の総額の3分の2以上の議決権を有する者の同意がなければなりません（特別決議）。

(ハ) 投資法人債の総額（償還済みの額を除きます。）の10分の1以上に当たる投資法人債を有する投資法人債権者は、本投資法人又は投資法人債管理者に対し、投資法人債権者集会の目的である事項及び招集の理由を示して、投資法人債権者集会の招集を請求することができます（投信法第139条の10第2項、会社法第718条第1項）。

かかる請求の後遅滞なく投資法人債権者集会の招集の手續が行われない場合には、かかる請求をした投資法人債権者は、裁判所の許可を得て、投資法人債権者集会を招集することができます（投信法第139条の10第2項、会社法第718条第3項）。

(ニ) 投資法人債権者は、本投資法人の営業時間内は、いつでも、投資法人債権者集会の議事録の閲覧又は謄写を請求することができます（投信法第139条の10第2項、会社法第731条第3項）。

④ 投資法人債管理者

本投資法人は、投資法人債を発行する場合には、投資法人債管理者を定め、投資法人債権者のために、弁済の受領、債権の保全その他の投資法人債の管理を行うことを委託しなければなりません。但し、各投資法人債の金額が1億円以上である場合その他投資法人債権者の保護に欠けるおそれがないものとして投信法施行規則で定める場合には、この限りではありません（投信法第139条の8）。

⑤ 合併に関連する諸権利

本投資法人が吸収合併又は新設合併をする場合、投資法人債権者は、本投資法人に対し、当該吸収合併又は新設合併について異議を述べることができます（投信法第149条の4第1項、第149条の9、第149条の14）。投資法人債権者がかかる異議を述べたときは、本投資法人は、当該投資法人債権者に対し、弁済し、若しくは相当の担保を提供し、又は当該投資法人債権者に弁済を受けさせることを目的として信託会社等に相当の財産を信託しなければなりません。ただし、当該吸収合併又は新設合併をしても当該投資法人債権者を害するおそれがないときは、この限りではありません（投信法第149条の4第5項、第149条の9、第149条の14）。

第4【関係法人の状況】

1【資産運用会社の概況】

(1)【名称、資本金の額及び事業の内容】

- ① 名称
パシフィックレジデンシャル株式会社
- ② 資本金の額
本書の日付現在 320百万円
- ③ 事業の内容
 - i. 投資運用業
 - ii. 全号に定める以外の投資法人の資産の運用に係る業務
 - iii. 投資法人の機関の運営に関する事務その他投信法に基づく一般事務の受託
 - iv. 宅地建物取引業
 - v. 不動産の管理業務
 - vi. 前各号に付帯関連する一切の業務

(イ) 会社の沿革

年月日	事項
平成13年6月21日	会社設立
平成13年8月3日	宅地建物取引業者としての免許取得（東京都知事（1）第79878号）
平成14年2月8日	国土交通省から宅地建物取引業法の取引一任代理等の認可を取得（国土交通大臣第14号）
平成14年9月27日	投信法に基づく投資信託委託会社として内閣総理大臣から認可を取得（内閣総理大臣第18号）
平成19年9月30日	金融商品取引法第29条に基づく金融商品取引業者としての登録（関東財務局長（金商）第376号）（注）
平成20年6月1日	商号をパシフィックレジデンシャル株式会社に変更
平成21年9月25日	ADIMと吸収合併に係る合併契約締結

（注）本資産運用会社は、証券取引法等の一部を改正する法律（平成18年法律第65号）附則第159条第1項の適用を受け、金融商品取引法施行日（平成19年9月30日）現在において同法第29条の登録を受けたものとみなされています。

(ロ) 株式の総数及び資本金の額の増減

- a. 発行可能株式総数（本書の日付現在）
20,000株
- b. 発行済株式の総数（本書の日付現在）
6,400株
- c. 最近5年間における資本金の額の増減
該当事項はありません。

(ハ) 経理の概況

本資産運用会社の経理の概況は以下の通りです。

a. 最近の事業年度における主な資産と負債の概況

	第8期 (平成21年3月31日現在)
総資産 (千円)	1,027,358
総負債 (千円)	166,280
純資産 (千円)	861,078

b. 最近の事業年度における損益の概況

	第8期 (自 平成20年4月1日 至 平成21年3月31日)
売上高 (千円)	1,397,168
経常利益 (千円)	11,666
当期純損失 (千円)	71,413

(二) その他

a. 役員の変更

本資産運用会社の取締役及び監査役は、株主総会において総株主の議決権の3分の1以上に当たる株式を有する株主が出席し、その議決権の過半数の決議によって選任します。取締役の選任については、累積投票によりません。取締役の任期は、選任後1年以内に終了する事業年度のうち最終のものに関する定時株主総会の終結の時までで、監査役の任期は、選任後4年以内に終了する事業年度のうち最終のものに関する定時株主総会の終結の時までです。但し、補欠又は増員として就任した取締役の任期は、他の在任取締役の任期が満了する時までとし、補欠として就任した監査役の任期は前任者の任期が満了する時までとします。本資産運用会社において取締役及び監査役の変更があったときは、2週間以内に、その旨を監督官庁に届け出なければなりません（金融商品取引法第31条第1項、第29条の2第1項第3号）。また、本資産運用会社の取締役又は執行役は、他の会社の取締役、会計参与（会計参与が法人であるときは、その職務を行うべき社員）、監査役若しくは執行役に就任した場合（他の会社の取締役、会計参与、監査役又は執行役が金融商品取引業者の取締役又は執行役を兼ねることとなった場合を含みます。）又は他の会社の取締役、会計参与、監査役若しくは執行役を退任した場合には、遅滞無く、その旨を内閣総理大臣に届け出なければなりません（金融商品取引法第31条の4第1項）。

b. 定款の変更

本資産運用会社の定款を変更するためには、株主総会の特別決議が必要です（会社法第309条第2項第11号）。

c. 訴訟事件その他本資産運用会社に重要な影響を及ぼすことが予想される事実

本書の日付現在において、本資産運用会社に関して、訴訟事件その他重要な影響を及ぼすことが予想される事実はありません。

(ホ) 関係業務の概要

本投資法人が、本資産運用会社に委託する業務の内容は次の通りです。

- a. 本投資法人の資産の取得、運用及び処分に係る業務
- b. 本投資法人が行う資金調達に係る業務
- c. 本投資法人の資産の管理業務、賃貸業務に関わる基本的な事項の決定、承認、確認及び審査等に関する業務
- d. その他本投資法人が随時委託する上記 a. から c. に関連し又は付随する業務

(2) 【運用体制】

本資産運用会社の運用体制については、前記「第一部 ファンド情報 第1 ファンドの状況 1 投資法人の概況 (4) 投資法人の機構」をご参照下さい。

(3) 【大株主の状況】

(本書の日付現在)

名称	住所	所有株式数 (株)	比率 (%) (注1)
ADインベストメント・マネジメント株式会社 (注2)	東京都千代田区神田錦町三丁目26番地	6,310	98.6
株式会社三菱東京UFJ銀行 (注3)	東京都千代田区丸の内二丁目7番1号	90	1.4
合計	—————	6,400	100.0

(注1) 比率とは、発行済株式総数に対する所有株式数の比率をいい、小数点第2位を四捨五入して記載しています。

(注2) PHI及びADIMは、平成21年8月6日付で、PHIの有する本資産運用会社の発行済株式6,000株(持株比率93.8%)の全てをPHIがADIMに譲り渡し、ADIMがこれを買受けることを内容とする株式譲渡契約を締結し、平成21年9月25日付で当該株式譲渡が実行されました。

また、小田急及びADIMは、平成21年8月12日付で、小田急の有する本資産運用会社の発行済株式200株(持株比率3.1%)の全てを小田急がADIMに譲り渡し、ADIMがこれを買受けることを内容とする株式譲渡契約を締結し、平成21年9月25日付で当該株式譲渡が実行されました。

(注3) 三菱東京UFJ及びADIMは、平成21年11月19日付で、三菱東京UFJの有する本資産運用会社の発行済株式200株(持株比率3.1%)のうち110株を三菱東京UFJがADIMに譲り渡し、ADIMがこれを買受けることを内容とする株式譲渡契約を締結し、平成22年2月19日付で当該株式譲渡が実行されました。

(4) 【役員の状況】

平成21年10月1日付で赤松和人、杉江康次、東海林淳一及び和泉宏典が取締役に就任しました。なお、本書の日付現在における本資産運用会社の役員は以下の通りです。

(本書の日付現在)

役職名	氏名	主要略歴		所有株式数
代表取締役	高野 剛	昭和60年 1月 平成 8年11月 平成13年 5月 平成16年 6月 平成20年 2月	武蔵府中青色申告会入社 ヤマト硝子株式会社 (現ヤマトマテリアル株式会社) 入社 パシフィックマネジメント株式会社 (現更生会社パシフィックホールディングス株式会社) 入社 パシフィック・インベストメント・アドバイザーズ株式会社 (現パシフィックレジデンシャル株式会社) 取締役就任 同社 代表取締役就任 (現任)	0
取締役	木村 知之	平成 4年 4月 平成17年 1月 平成21年 2月	明治生命保険相互会社 (現明治安田生命保険相互会社) 入社 パシフィック・インベストメント・アドバイザーズ株式会社 (現パシフィックレジデンシャル株式会社) 入社 パシフィックレジデンシャル株式会社 取締役就任 (現任)	0
取締役	赤松 和人	平成 3年 4月 平成19年 4月 平成21年10月	伊藤忠商事株式会社入社 ADインベストメント・マネジメント株式会社出向 パシフィックレジデンシャル株式会社出向 取締役就任 (現任)	0
取締役 (非常勤)	平山 滋樹	昭和63年 4月 平成14年 1月 平成16年 4月 平成20年 4月 平成21年 12月	大日本インキ化学工業株式会社 (現 DIC株式会社) 入社 株式会社ジー・モード入社 パシフィックマネジメント株式会社 (現更生会社パシフィックホールディングス株式会社) 入社 パシフィック・インベストメント・アドバイザーズ株式会社 (現パシフィックレジデンシャル株式会社) 取締役就任 (現任) ジャパン少額短期保険株式会社 経営管理部長就任 (現任)	0
取締役 (非常勤)	杉江 康次	昭和59年 4月 平成21年 4月 平成21年 6月 平成21年10月	伊藤忠商事株式会社入社 同社 建設・不動産部門 建設第一部長代行就任 (現任) 株式会社東伊豆開発システム 代表取締役就任 (現任) パシフィックレジデンシャル株式会社 取締役就任 (現任)	0
取締役 (非常勤)	東海林 淳一	昭和63年 4月 平成21年 4月 平成21年10月	伊藤忠商事株式会社入社 同社 建設・不動産部門建設第一部建設第一課長就任 (現任) パシフィックレジデンシャル株式会社 取締役就任 (現任)	0
取締役 (非常勤)	和泉 宏典	平成 4年 4月 平成20年 4月 平成21年10月	伊藤忠商事株式会社入社 同社 建設・不動産部門建設第一部建設第一課長代行就任 (現任) パシフィックレジデンシャル株式会社 取締役就任 (現任)	0
監査役	村松 成一	昭和46年 9月 平成 5年 3月 平成14年 2月 平成14年 7月 平成15年 3月	ファースト・ナショナル・シティ・バンク (現シティバンク銀行株式会社) 入行 スイス・ユニオン銀行 (現UBS銀行) 入行 日本ドレーク・ビーム・モリン株式会社入社 パシフィックマネジメント株式会社 (現更生会社パシフィックホールディングス株式会社) 入社 パシフィック・インベストメント・アドバイザーズ株式会社 (現パシフィックレジデンシャル株式会社) 監査役就任 (現任)	0

(注) 本書の日付現在、本資産運用会社の従業員は、33名であり、他社からの出向者はありません。

(5) 【事業の内容及び営業の概況】

① 事業の内容

本資産運用会社は、投信法上の資産運用会社として投資運用業を行っています。

② 営業の概況

本書の日付現在、本資産運用会社が資産の運用を行う投資法人は、本投資法人のみです。

③ 関係業務の概況

資産運用会社としての業務

(イ) 資産運用業務

本資産運用会社は、投信法、金融商品取引法及び規約の規定に従い、本投資法人を代理して、運用資産の取得に係る一任業務（不動産購入の代理又は媒介、不動産の賃貸借又は地上権の取得の代理又は媒介を行うことを含みますが、これらに限定されません。）、運用資産の運用に係る一任業務（不動産の管理委託を行うことを含みますが、これに限定されません。）、運用資産の処分に係る一任業務（不動産の売却の代理又は媒介、不動産の賃貸借又は地上権の譲渡の代理又は媒介を行うことを含みますが、これらに限定されません。）を行います。

(ロ) 資金調達業務

本資産運用会社は、運用資産の効率的な運用及び運用の安定性に資するため、資産の取得、修繕等、又は分配金の支払若しくは債務（敷金、保証金及び借入金等を含みますが、これらに限定されません。）の返済等の資金の手当を目的とする借入れ、借換えその他資金調達に係る業務を行います。

(ハ) 管理関連業務

本資産運用会社は、運用資産に関する資産管理計画及び期中運用計画の作成及び交付、運用資産の運用状況についての報告、投信法第203条第1項及び第2項に従った報告書の作成及び交付、運用資産に関する共有者、区分所有者、近隣関係者、その他管理上必要な関係官庁等との折衝業務、以上の管理関連業務の全部又は一部につき第三者に委託した場合における当該第三者に対する管理及び監督業務を行います。

(ニ) その他本投資法人が随時委託する上記（イ）から（ハ）に関連し又は付随する業務を行います。

2【その他の関係法人の概況】

A. 経理等に係る一般事務受託者（投信法第117条第3号乃至第6号関係、但し、投資法人債に関する業務を除きます。）、特別口座管理機関、及び資産保管会社

(1)【名称、資本金の額及び事業の内容】

① 名称

三菱UFJ信託銀行株式会社

② 資本金の額

平成21年9月30日現在 324,279百万円

③ 事業の内容

銀行法（昭和56年法律第59号、その後の改正を含みます。以下「銀行法」といいます。）に基づき銀行業を営むとともに、金融機関ノ信託業務ノ兼営等ニ関スル法律（昭和18年法律第43号、その後の改正を含みます。）に基づき信託業務を営んでいます。

(2)【関係業務の概要】

① 経理等に係る一般事務受託者としての業務

(イ) 本投資法人の機関（投資主総会及び役員会）の運営に関する事務

(ロ) 計算に関する事務

(ハ) 会計帳簿の作成に関する事務

(ニ) 納税に関する事務

② 特別口座管理機関としての業務

(イ) 振替口座簿並びにこれに附属する帳簿の作成・管理及び備置に関する事務

(ロ) 総投資主通知に係る報告に関する事務

(ハ) 新規記載又は記録手続き及び抹消手続き又は全部抹消手続きに関する事務

(ニ) 保管振替機構その他の振替機関（以下、本③において「機構等」といいます。）からの本投資法人に対する個別投資主通知

(ホ) 振替口座簿への記載又は記録、質権に係る記載又は記録及び信託の受託者並びに信託財産に係る記載又は記録に関する事務

(ヘ) 特別口座の開設及び廃止に関する事務

(ト) 加入者情報及び届出印鑑の登録又はそれらの変更の登録及び加入者情報の機構等への通知および届出に関する事務

(チ) 特別口座の加入者本人のために開設された他の口座又は本投資法人の口座との間の振替手続きに関する事務

(リ) 振替法で定める取得者等のための特別口座開設等請求に関する事務

(ヌ) 加入者からの個別投資主通知の申出に関する事務

(ル) 加入者又は利害関係を有する者からの情報提供請求（機構等を通じて請求されるものを含みます。）に関する事務

(ヲ) 前記（イ）から（ル）に掲げるもののほか、加入者等（投資主、登録投資口質権者及びこれらの法定代理人又は以上の者の常任代理人をいいます。以下同じです。）による請求に関する事務

(ワ) 前記（イ）から（ヲ）に掲げるもののほか、加入者等からの加入者等に係る情報及び届出印鑑に関する届出の受理に関する事務

(カ) 加入者等からの照会に対する応答に関する事務

- (ヨ) 投資口の併合・分割に関する事務
 - (タ) 前記(イ)から(ヨ)に掲げる事務に付随する事務
 - (レ) 前記(イ)から(タ)に掲げる事務のほか、振替制度の運営に関する事務及び投資主名簿等管理人との協議のうえ定める事務
- ③ 資産保管会社としての業務
- (イ) 規約に定められた範囲内で本投資法人が取得する資産の保管に係る業務
 - (ロ) 本投資法人が収受し保有する金銭の保管に係る業務

(3) 【資本関係】

該当事項はありません。

B. 投資主名簿等管理人（投信法第117条第2号関係）

(1) 名称、資本金の額及び事業の内容

- ① 名称
みずほ信託銀行株式会社
- ② 資本金の額
平成21年9月30日現在 247,260百万円
- ③ 事業の内容
銀行法に基づき信託業務を営んでいます。

(2) 関係業務の概要

- ① 投資主名簿等管理人としての業務
 - (イ) 投資主名簿及び投資法人債原簿並びにこれらに付属する帳簿の作成、管理及び備置その他の投資主名簿及び投資法人債原簿に関する事務（但し、投資法人債原簿に関する事務は本投資法人が投資主名簿等管理人に別途委託するものに限りませ。）
 - (ロ) 前記(イ)に定めるほか、以下の帳簿その他の本法及び内閣府令の規定により作成及び保管しなければならない帳簿書類の作成、管理及び備置に関する事務（但し、該当する事務が生じていない場合を除きます。）
 - a. 分配利益明細簿
 - b. 投資証券台帳
 - c. 投資証券不発行管理簿
 - d. 投資証券払戻金額帳
 - e. 未払分配利益明細簿
 - f. 未払払戻金明細簿
 - g. 上記のほか、本投資法人及び投資主名簿等管理人が別途合意する帳簿書類
 - (ハ) 投資口の投資主名簿への記載又は記録、質権の登録又は抹消、信託財産の表示又はその抹消
 - (ニ) 投資証券の発行に関する事務及び投資主の投資証券不所持申出並びに投資証券の発行又は返還請求の受理等に関する事務（但し、本投資法人の投資口について投資証券が発行されている場合に限りませ。）
 - (ホ) 振替機関等により通知される総投資主通知その他の通知の受理に関する事務
 - (ヘ) 投資主、登録投資口質権者、これらの法定代理人及び以上の者の常任代理人（以下、本①において「投資主等」といいます。）の氏名及び住所の登録並びに変更の登録に関する事務
 - (ト) 前記(イ)から(ヘ)に掲げるもののほか、投資主等の提出する届出の受理に関する

事務

- (チ) 投資主総会招集通知及び決議通知等投資主総会関連書類の発送並びに議決権行使書又は委任状の作成及び集計に関する事務
- (リ) 投資主等に対して分配する金銭の支払いに関する事務
- (ヌ) 投資主等からの照会に対する応答に関する事務
- (ル) 投資口の統計資料並びに法令又は契約にもとづく官庁、金融商品取引所、振替機関等への届出又は報告のための資料の作成に関する事務
- (ロ) 投資口の募集、投資口の併合・分割その他本投資法人が臨時に指定する事務
- (ワ) 投資主等に対する通知書、催告書及び報告書等の発送に関する事務
- (カ) 投資主等の権利行使に関する請求その他の投資主からの申出の受付に関する事務
(前記(イ)から(ワ)の事務に関連するものに限り、)
- (ヨ) 前記(イ)から(カ)に掲げる事務に付随する印紙税等の納付に関する事務
- (タ) 前記(イ)から(ヨ)に掲げる事項に付随する事務

(3) 資本関係

該当事項はありません。

C. 投資法人債に係る一般事務受託者（投信法第117条第2号、第3号及び第6号のうち投資法人債に関する事務）

(1) 名称、資本金の額及び事業の内容

- ① 名称
株式会社三菱東京UFJ銀行
- ② 資本金の額
平成21年9月30日現在 1,196,295百万円
- ③ 事業の内容
銀行法に基づき銀行業を営んでいます。

(2) 関係業務の概要

- ① 第1回、第9回及び第10回無担保投資法人債に関する財務代理人、発行代理人及び支払代理人に委託する発行及び期中事務（但し、投資法人債権者の権利行使に関する請求その他の投資法人債権者からの申出の受付に関する事務を含みます。）
- ② 第1回無担保投資法人債の登録に関する事務

(3) 資本関係

該当事項はありません。

(1) 名称、資本金の額及び事業の内容

- ① 名称
株式会社みずほコーポレート銀行
- ② 資本金の額
平成21年9月30日現在 1,404,065百万円
- ③ 事業の内容
銀行法に基づき銀行業を営んでいます。

(2) 関係業務の概要

- ① 第2回及び第3回無担保投資法人債に関する財務代理人、発行代理人及び支払代理人に委託する発行及び期中事務
- ② 第2回及び第3回無担保投資法人債の登録に関する事務

- ③ 第4回及び第7回無担保投資法人債の財務代理人、発行代理人及び支払代理人に委託する発行及び期中事務（但し、投信法第117条第2号に関する業務を除きます。）

(3) 資本関係

該当事項はありません。

D. 投資法人債に係る一般事務受託者（元利金支払事務取扱者）（投信法第117条第6号のうち投資法人債に関する事務）

(1) 名称、資本金の額及び事業の内容

① 名称

株式会社三菱東京UFJ銀行

② 資本金の額

平成21年9月30日現在 1,196,295百万円

③ 事業の内容

銀行法に基づき銀行業を営んでいます。

(2) 関係業務の概要

第1回無担保投資法人債元利金支払事務

(3) 資本関係

該当事項はありません。

(1) 名称、資本金の額及び事業の内容

① 名称

みずほ証券株式会社

② 資本金の額

平成21年9月30日現在 125,167百万円

③ 事業の内容

金融商品取引法に基づき第一種金融商品取引業を行っています。

(2) 関係業務の概要

第1回及び第3回無担保投資法人債元利金支払事務

(3) 資本関係

平成21年11月30日現在、本投資法人投資口は、みずほ証券株式会社により135口が保有されています。

(1) 名称、資本金の額及び事業の内容

① 名称

J Pモルガン証券株式会社

② 資本金の額

平成21年3月31日現在 50,275百万円

③ 事業の内容

金融商品取引法に基づき第一種金融商品取引業を行っています。

(2) 関係業務の概要

第1回及び第3回無担保投資法人債元利金支払事務

(3) 資本関係

平成21年11月30日現在、本投資法人投資口は、J Pモルガン証券株式会社により58口が保有されています。

(1) 名称、資本金の額及び事業の内容

- ① 名称
株式会社みずほコーポレート銀行
- ② 資本金の額
平成21年9月30日現在 1,404,065百万円
- ③ 事業の内容
銀行法に基づき銀行業を営んでいます。

(2) 関係業務の概要

第2回及び第3回無担保投資法人債元利金支払事務

(3) 資本関係

該当事項はありません。

(1) 名称、資本金の額及び事業の内容

- ① 名称
大和証券エスエムビーシー株式会社（現：大和証券キャピタル・マーケット株式会社）
- ② 資本金の額
平成21年9月30日現在 255,700百万円
- ③ 事業の内容
金融商品取引法に基づき第一種金融商品取引業を行っています。

(2) 関係業務の概要

第2回及び第3回無担保投資法人債元利金支払事務

(3) 資本関係

平成21年11月30日現在、本投資法人投資口は、大和証券エスエムビーシー株式会社（現：大和証券キャピタル・マーケット株式会社）により271口が保有されています。

(1) 名称、資本金の額及び事業の内容

- ① 名称
三菱UFJ証券株式会社
- ② 資本金の額
平成21年9月30日現在 65,518百万円
- ③ 事業の内容
金融商品取引法に基づき第一種金融商品取引業を行っています。

(2) 関係業務の概要

第2回無担保投資法人債元利金支払事務

(3) 資本関係

平成21年11月30日現在、本投資法人投資口は、三菱UFJ証券株式会社により357口が保有されています。

(1) 名称、資本金の額及び事業の内容

- ① 名称
モルガン・スタンレー証券株式会社
- ② 資本金の額
平成21年9月30日現在 99,299百万円

③ 事業の内容

金融商品取引法に基づき第一種金融商品取引業を行っています。

(2) 関係業務の概要

第2回無担保投資法人債元利金支払事務

(3) 資本関係

該当事項はありません。

第5【投資法人の経理状況】

1. 財務諸表の作成方法について

本投資法人の財務諸表は、「財務諸表等の用語、様式及び作成方法に関する規則」（昭和38年大蔵省令第59号。その後の改正を含みます。）及び同規則第2条の規定により、「投資法人の計算に関する規則」（平成18年内閣府令第47号。その後の改正を含みます。）に基づいて作成しています。

2. 監査証明について

本投資法人は、金融商品取引法第193条の2第1項の規定に基づき、第11期計算期間（平成20年12月1日から平成21年5月31日まで）及び第12期計算期間（平成21年6月1日から平成21年11月30日まで）の財務諸表について、あずさ監査法人の監査を受けています。

3. 連結財務諸表について

本投資法人は子会社がありませんので、連結財務諸表は作成していません。

1 【財務諸表】
 (1) 【貸借対照表】

(単位：千円)

	第11期 (平成21年5月31日現在)	第12期 (平成21年11月30日現在)
資産の部		
流動資産		
現金及び預金	※1 6,356,690	※1 6,859,604
信託現金及び信託預金	※1 4,299,778	※1 4,229,376
営業未収入金	427,375	276,449
前払費用	162,465	31,203
繰延税金資産	40,753	25,713
未収還付法人税等	—	—
未収消費税等	—	8,919
デリバティブ債権	1,077	—
その他	46,614	52,462
貸倒引当金	△106,044	△60,697
流動資産合計	11,228,712	11,423,032
固定資産		
有形固定資産		
建物		
建物	※1 86,556,916	※1 86,566,963
減価償却累計額	△4,887,675	△5,738,077
建物（純額）	81,669,240	80,828,885
構築物		
構築物	※1 561,527	※1 561,527
減価償却累計額	△63,561	△76,711
構築物（純額）	497,966	484,815
工具、器具及び備品		
工具、器具及び備品	※1 170,740	※1 177,590
減価償却累計額	△92,947	△111,301
工具、器具及び備品（純額）	77,792	66,289
土地		
土地	※1 80,646,359	※1 80,646,359
信託建物		
信託建物	※1 64,251,277	※1 64,335,908
減価償却累計額	△5,710,394	△6,396,306
信託建物（純額）	58,540,882	57,939,602
信託構築物		
信託構築物	※1 446,270	※1 447,087
減価償却累計額	△99,809	△112,220
信託構築物（純額）	346,460	334,867
信託工具、器具及び備品		
信託工具、器具及び備品	※1 128,648	※1 149,166
減価償却累計額	△56,193	△69,510
信託工具、器具及び備品（純額）	72,455	79,656
信託土地	※1 87,802,718	※1 87,802,718
信託建設仮勘定	—	※1 19,372
有形固定資産合計	309,653,877	308,202,568
無形固定資産		
借地権	※1 1,214,497	※1 1,214,497
無形固定資産合計	1,214,497	1,214,497

(単位：千円)

	第11期 (平成21年5月31日現在)	第12期 (平成21年11月30日現在)
投資その他の資産		
長期前払費用	667,450	2,051,924
繰延税金資産	83,223	78,561
デリバティブ債権	4,549	389
敷金	1,288	1,288
信託敷金	264	316
差入保証金	717,127	729,149
投資その他の資産合計	1,473,904	2,861,628
固定資産合計	312,342,278	312,278,694
繰延資産		
投資法人債発行費	81,551	58,777
繰延資産合計	81,551	58,777
資産合計	323,652,541	323,760,504
負債の部		
流動負債		
営業未払金	208,364	156,493
短期借入金	※1 27,858,605	※1 6,000,000
1年内償還予定の投資法人債	18,000,000	20,000,000
1年内返済予定の長期借入金	※1 29,653,229	※1 21,789,407
未払金	51,497	98,221
未払費用	718,007	704,676
未払法人税等	17,240	508
未払消費税等	793	—
前受金	99,467	119,083
デリバティブ債務	13,855	—
その他	507	1,122
流動負債合計	76,621,569	48,869,513
固定負債		
投資法人債	71,500,000	51,500,000
長期借入金	※1 21,888,904	※1 69,611,331
預り敷金及び保証金	1,388,802	1,296,830
信託預り敷金及び保証金	1,711,108	1,653,941
長期預り金	63,548	57,200
デリバティブ債務	169,998	170,853
固定負債合計	96,722,360	124,290,158
負債合計	173,343,929	173,159,671

(単位：千円)

	第11期 (平成21年5月31日現在)	第12期 (平成21年11月30日現在)
純資産の部		
投資主資本		
出資総額	148,417,850	148,417,850
剰余金		
当期末処分利益又は当期末処理損失(△)	2,034,448	2,307,650
剰余金合計	2,034,448	2,307,650
投資主資本合計	150,452,299	150,725,501
評価・換算差額等		
繰延ヘッジ損益	△143,687	△124,668
評価・換算差額等合計	△143,687	△124,668
純資産合計	※2 150,308,612	※2 150,600,832
負債純資産合計	323,652,541	323,760,504

(2) 【損益計算書】

(単位：千円)

	第11期 (自 平成20年12月1日 至 平成21年5月31日)	第12期 (自 平成21年6月1日 至 平成21年11月30日)
営業収益		
不動産賃貸収入	※1 9,065,625	※1 8,715,848
営業収益合計	9,065,625	8,715,848
営業費用		
貸貸事業費用	※1 3,549,389	※1 3,394,037
不動産等売却損	※2 332,610	—
資産運用報酬	668,242	678,824
資産保管手数料	29,092	29,228
一般事務委託手数料	45,511	57,603
役員報酬	5,400	5,400
弁護士報酬	19,088	102,252
会計監査人報酬	13,825	13,000
租税公課	568,648	213,252
貸倒引当金繰入額	60,748	14,822
貸倒損失	4,048	1,425
その他営業費用	203,259	215,192
営業費用合計	5,499,864	4,725,039
営業利益	3,565,761	3,990,808
営業外収益		
受取利息	6,445	1,934
雑収入	32,023	10,761
営業外収益合計	38,468	12,696
営業外費用		
支払利息	627,293	710,968
融資関連費用	428,695	388,412
投資法人債利息	607,594	558,985
投資法人債発行費償却	29,839	22,773
その他	11,018	7,768
営業外費用合計	1,704,440	1,688,907
経常利益	1,899,788	2,314,597
特別利益		
保険差益	—	898
投資法人債償還益	137,500	—
特別利益合計	137,500	898
税引前当期純利益	2,037,288	2,315,496
法人税、住民税及び事業税	18,529	605
法人税等調整額	△15,677	7,373
法人税等合計	2,851	7,978
当期純利益	2,034,437	2,307,517
前期繰越利益	11	132
当期末処分利益又は当期末処理損失(△)	2,034,448	2,307,650

(3) 【投資主資本等変動計算書】

(単位：千円)

	第11期 (自 平成20年12月1日 至 平成21年5月31日)	第12期 (自 平成21年6月1日 至 平成21年11月30日)
投資主資本		
出資総額		
前期末残高	148,417,850	148,417,850
当期変動額		
当期変動額合計	—	—
当期末残高	※1, ※2 148,417,850	※1, ※2 148,417,850
剰余金		
当期末処分利益又は当期末処理損失 (△)		
前期末残高	770,140	2,034,448
当期変動額		
剰余金の配当	△770,128	△2,034,316
当期純利益	2,034,437	2,307,517
当期変動額合計	1,264,308	273,201
当期末残高	2,034,448	2,307,650
投資主資本合計		
前期末残高	149,187,991	150,452,299
当期変動額		
剰余金の配当	△770,128	△2,034,316
当期純利益	2,034,437	2,307,517
当期変動額合計	1,264,308	273,201
当期末残高	150,452,299	150,725,501
評価・換算差額等		
繰延ヘッジ損益		
前期末残高	△113,848	△143,687
当期変動額		
投資主資本以外の項目の当期変動額 (純額)	△29,839	19,018
当期変動額合計	△29,839	19,018
当期末残高	△143,687	△124,668
純資産合計		
前期末残高	149,074,142	150,308,612
当期変動額		
剰余金の配当	△770,128	△2,034,316
当期純利益	2,034,437	2,307,517
投資主資本以外の項目の当期変動額 (純額)	△29,839	19,018
当期変動額合計	1,234,469	292,220
当期末残高	150,308,612	150,600,832

(4) 【金銭の分配に係る計算書】

区分	第11期 (自 平成20年12月1日 至 平成21年5月31日)	第12期 (自 平成21年6月1日 至 平成21年11月30日)
I 当期末処分利益	2,034,448,703円	2,307,650,239円
II 分配金の額 (投資口1口当たりの分配金の額)	2,034,316,343円 (8,231円)	2,296,792,829円 (9,293円)
III 次期繰越利益	132,360円	10,857,410円
分配金の額の算出方法	<p>本投資法人の規約第15条第1項に定める金銭の分配の方針に基づき、分配金の額は利益の金額を限度とし、かつ租税特別措置法第67条の15に規定されている「配当可能利益の額」の90%に相当する金額を超えるものとしています。かかる方針により、当期末処分利益を超えない額で発行済投資口247,153口の整数倍の最大値となる2,034,316,343円を利益分配金として分配することとしました。</p> <p>なお、本投資法人規約第15条第1項第3号に定める利益を超えた金銭の分配は行いません。</p>	<p>本投資法人の規約第15条第1項に定める金銭の分配の方針に基づき、分配金の額は利益の金額を限度とし、かつ租税特別措置法第67条の15に規定されている「配当可能利益の額」の90%に相当する金額を超えるものとしています。かかる方針により、当期末処分利益の金額のうち同条に規定する当期の損金算入限度額に達するまでの金額2,296,792,829円（投資口1口当たりの分配金が1円未満となる端数部分については切上げ。）を分配することとしました。</p> <p>なお、本投資法人規約第15条第1項第3号に定める利益を超えた金銭の分配は行いません。</p>

(5) 【キャッシュ・フロー計算書】

(単位：千円)

	第11期 (自 平成20年12月1日 至 平成21年5月31日)	第12期 (自 平成21年6月1日 至 平成21年11月30日)
営業活動によるキャッシュ・フロー		
税引前当期純利益	2,037,288	2,315,496
減価償却費	1,599,874	1,594,387
貸倒損失	4,048	1,425
長期前払費用償却額	81,681	184,186
投資法人債発行費償却額	29,839	22,773
投資法人債償還益	△137,500	—
受取利息	△6,445	△1,934
支払利息	1,234,887	1,269,953
保険差益	—	△898
貸倒引当金の増減額 (△は減少)	50,995	△45,347
営業未収入金の増減額 (△は増加)	△28,714	149,501
前払費用の増減額 (△は増加)	△152,473	131,262
未収消費税等の増減額 (△は増加)	—	△8,919
未払消費税等の増減額 (△は減少)	△57,751	△793
営業未払金の増減額 (△は減少)	△46,492	△51,870
未払金の増減額 (△は減少)	△11,483	37,912
未払費用の増減額 (△は減少)	35,122	12,879
前受金の増減額 (△は減少)	57,310	19,616
有形固定資産の売却による減少額	1,018,653	—
長期前払費用の支払額	△17,465	△1,571,340
その他	△12,947	△4,873
小計	5,678,429	4,053,416
利息の受取額	6,445	1,934
利息の支払額	△1,229,844	△1,272,576
保険金の受取額	1,256	21,067
法人税等の支払額	△6,622	△17,627
営業活動によるキャッシュ・フロー	4,449,663	2,786,215
投資活動によるキャッシュ・フロー		
有形固定資産の取得による支出	△54,738	△33,880
信託有形固定資産の取得による支出	△152,721	△126,809
差入保証金の差入による支出	—	△12,021
預り敷金及び保証金の収入	13,278	△91,971
信託預り敷金及び保証金の収入	△107,044	△57,167
長期預り金の返還による支出	△6,348	△6,348
投資活動によるキャッシュ・フロー	△307,574	△328,197

(単位：千円)

	第11期 (自 平成20年12月1日 至 平成21年5月31日)	第12期 (自 平成21年6月1日 至 平成21年11月30日)
財務活動によるキャッシュ・フロー		
短期借入れによる収入	26,000,000	11,305,568
短期借入金の返済による支出	△18,841,395	△33,164,173
長期借入れによる収入	—	49,712,327
長期借入金の返済による支出	△8,111,589	△9,853,722
投資法人債の償還による支出	—	△18,000,000
投資法人債の買入消却による支出	△362,500	—
分配金の支払額	△761,586	△2,025,504
財務活動によるキャッシュ・フロー	△2,077,070	△2,025,504
現金及び現金同等物の増減額 (△は減少)	2,065,019	432,512
現金及び現金同等物の期首残高	8,591,449	10,656,468
現金及び現金同等物の期末残高	※1 10,656,468	※1 11,088,980

(6) 【注記表】

重要な会計方針に係る事項に関する注記

項目	第11期 (自 平成20年12月1日 至 平成21年5月31日)	第12期 (自 平成21年6月1日 至 平成21年11月30日)
1. 固定資産の減価償却の方法	<p>① 有形固定資産（信託財産を含む）定額法を採用しています。 なお、主たる有形固定資産の耐用年数は以下の通りです。</p> <p>建物 3～60年 構築物 7～20年 工具、器具及び備品 3～15年</p> <p>② 無形固定資産（信託財産を含む）定額法を採用しています。</p> <p>③ 長期前払費用定額法を採用しています。</p>	<p>① 有形固定資産（信託財産を含む）同左</p> <p>② 無形固定資産（信託財産を含む）同左</p> <p>③ 長期前払費用同左</p>
2. 繰延資産の処理方法	<p>投資法人債発行費 投資法人債の償還までの期間にわたり定額法により償却しています。</p>	<p>投資法人債発行費 同左</p>
3. 引当金の計上基準	<p>貸倒引当金 債権の貸倒損失に備えるため、一般債権については貸倒実績率により、貸倒懸念債権等特定の債権については個別に回収可能性を検討し、回収不能見込額を計上しています。</p>	<p>貸倒引当金 同左</p>
4. 収益及び費用の計上基準	<p>固定資産税等の費用処理方法 保有する不動産等に係る固定資産税、都市計画税及び償却資産税等については、賦課決定された税額のうち、当該決算期間に納税する額を賃貸事業費用として費用処理する方法を採用しています。 なお、不動産等の取得に伴い、譲渡人に支払った固定資産税等の精算金は賃貸事業費用として計上せず、該当不動産等の取得価額に算入しています。</p>	<p>固定資産税等の費用処理方法 同左</p>

項目	第11期 (自 平成20年12月1日 至 平成21年5月31日)	第12期 (自 平成21年6月1日 至 平成21年11月30日)
5. ヘッジ会計の方法	<p>① ヘッジ会計の方法 繰延ヘッジ処理によっています。なお、特例処理の要件を満たしている金利スワップについては特例処理を採用しています。</p> <p>② ヘッジ手段とヘッジ対象 ヘッジ手段 金利スワップ取引、金利キャップ取引 ヘッジ対象 金利</p> <p>③ ヘッジ方針 本投資法人は財務方針に基づき投資法人規約に規定するリスクをヘッジする目的でデリバティブ取引を行っています。</p> <p>④ ヘッジの有効性評価の方法 ヘッジ対象のキャッシュ・フロー変動の累計とヘッジ手段のキャッシュ・フロー変動の累計とを比較し、両者の変動額の比率を検証することにより、ヘッジの有効性を評価しています。ただし、金利スワップ取引及び金利キャップ取引の特例処理の要件を満たしているもの及びヘッジ手段とヘッジ対象に関する重要な条件が同一であり、継続して金利の変動による影響を一定の範囲に限定する効果が明らかに見込まれる金利キャップ取引及び金利スワップ取引については、有効性の評価を省略しています。</p>	<p>① ヘッジ会計の方法 同左</p> <p>② ヘッジ手段とヘッジ対象 ヘッジ手段 同左 ヘッジ対象 同左</p> <p>③ ヘッジ方針 同左</p> <p>④ ヘッジの有効性評価の方法 同左</p>
6. 不動産等を信託財産とする信託受益権に関する会計処理方法	<p>保有する不動産等を信託財産とする信託受益権については、信託財産内の全ての資産及び負債勘定並びに信託財産に生じた全ての収益及び費用勘定について、貸借対照表及び損益計算書の該当勘定科目に計上しています。</p> <p>なお、該当勘定科目に計上した信託財産のうち重要性がある下記の科目については、貸借対照表において区分掲記することとしています。</p> <p>a. 信託現金及び信託預金 b. 信託建物、信託構築物、信託工具、器具及び備品、信託土地、信託建設仮勘定、信託敷金 c. 信託預り敷金及び保証金</p>	同左
7. 消費税等の処理方法	消費税等の会計処理は、税抜処理によっています。但し、固定資産及び繰延資産については、税込処理によっています。	同左
8. キャッシュ・フロー計算書における資金の範囲	キャッシュ・フロー計算書における資金（現金及び現金同等物）は、手許現金及び信託現金、随時引き出し可能な預金及び信託預金並びに容易に換金可能であり、かつ、価値の変動について僅少なりリスクしか負わない取得日から3か月以内に償還期限の到来する短期投資からなっています。	同左

表示方法の変更に関する注記

第11期 (自 平成20年12月1日 至 平成21年5月31日)	第12期 (自 平成21年6月1日 至 平成21年11月30日)
<p>(損益計算書)</p> <p>前期まで、営業費用の「その他営業費用」に含めて表示していましたが「租税公課」は、金額的重要性が増したため、当期より区分掲記しています。</p> <p>なお、前期の「その他営業費用」に含まれている「租税公課」は90,270千円です。</p> <p>(キャッシュ・フロー計算書)</p> <p>前期まで、営業活動によるキャッシュ・フローの「その他」に含めて表示していましたが「前払費用の増減額」は、金額的重要性が増したため、当期より区分掲記しています。</p> <p>なお、前期の「その他」に含まれている「前払費用の増減額」は22,191千円です。</p>	—

貸借対照表に関する注記

第11期 (平成21年5月31日現在)	第12期 (平成21年11月30日現在)																																																																		
<p>※1. 担保に供している資産及びその裏付資産、並びに担保を付している債務 担保に供している資産及びその裏付資産は次の通りです。</p> <p style="text-align: right;">(単位：千円)</p> <table style="width: 100%;"> <tr><td>現金及び預金</td><td style="text-align: right;">2,059,750</td></tr> <tr><td>信託現金及び信託預金</td><td style="text-align: right;">4,299,778</td></tr> <tr><td>建物</td><td style="text-align: right;">81,669,240</td></tr> <tr><td>構築物</td><td style="text-align: right;">497,966</td></tr> <tr><td>工具、器具及び備品</td><td style="text-align: right;">77,792</td></tr> <tr><td>土地</td><td style="text-align: right;">80,646,359</td></tr> <tr><td>信託建物</td><td style="text-align: right;">58,540,882</td></tr> <tr><td>信託構築物</td><td style="text-align: right;">346,460</td></tr> <tr><td>信託工具、器具及び備品</td><td style="text-align: right;">72,455</td></tr> <tr><td>信託土地</td><td style="text-align: right;">87,802,718</td></tr> <tr><td>借地権</td><td style="text-align: right;">1,214,497</td></tr> <tr><td style="text-align: right;">合計</td><td style="text-align: right; border-top: 1px solid black;">317,227,902</td></tr> </table> <p>担保を付している債務は次の通りです。</p> <p style="text-align: right;">(単位：千円)</p> <table style="width: 100%;"> <tr><td>短期借入金</td><td style="text-align: right;">27,858,605</td></tr> <tr><td>1年内返済予定の長期借入金</td><td style="text-align: right;">29,653,229</td></tr> <tr><td>長期借入金</td><td style="text-align: right;">21,888,904</td></tr> <tr><td style="text-align: right;">合計</td><td style="text-align: right; border-top: 1px solid black;">79,400,738</td></tr> </table>	現金及び預金	2,059,750	信託現金及び信託預金	4,299,778	建物	81,669,240	構築物	497,966	工具、器具及び備品	77,792	土地	80,646,359	信託建物	58,540,882	信託構築物	346,460	信託工具、器具及び備品	72,455	信託土地	87,802,718	借地権	1,214,497	合計	317,227,902	短期借入金	27,858,605	1年内返済予定の長期借入金	29,653,229	長期借入金	21,888,904	合計	79,400,738	<p>※1. 担保に供している資産及びその裏付資産、並びに担保を付している債務 担保に供している資産及びその裏付資産は次の通りです。</p> <p style="text-align: right;">(単位：千円)</p> <table style="width: 100%;"> <tr><td>現金及び預金</td><td style="text-align: right;">2,038,321</td></tr> <tr><td>信託現金及び信託預金</td><td style="text-align: right;">4,229,376</td></tr> <tr><td>建物</td><td style="text-align: right;">80,828,885</td></tr> <tr><td>構築物</td><td style="text-align: right;">484,815</td></tr> <tr><td>工具、器具及び備品</td><td style="text-align: right;">66,289</td></tr> <tr><td>土地</td><td style="text-align: right;">80,646,359</td></tr> <tr><td>信託建物</td><td style="text-align: right;">57,939,602</td></tr> <tr><td>信託構築物</td><td style="text-align: right;">334,867</td></tr> <tr><td>信託工具、器具及び備品</td><td style="text-align: right;">79,656</td></tr> <tr><td>信託土地</td><td style="text-align: right;">87,802,718</td></tr> <tr><td>信託建設仮勘定</td><td style="text-align: right;">19,372</td></tr> <tr><td>借地権</td><td style="text-align: right;">1,214,497</td></tr> <tr><td style="text-align: right;">合計</td><td style="text-align: right; border-top: 1px solid black;">315,684,764</td></tr> </table> <p>担保を付している債務は次の通りです。</p> <p style="text-align: right;">(単位：千円)</p> <table style="width: 100%;"> <tr><td>短期借入金</td><td style="text-align: right;">6,000,000</td></tr> <tr><td>1年内返済予定の長期借入金</td><td style="text-align: right;">21,789,407</td></tr> <tr><td>長期借入金</td><td style="text-align: right;">69,611,331</td></tr> <tr><td style="text-align: right;">合計</td><td style="text-align: right; border-top: 1px solid black;">97,400,738</td></tr> </table>	現金及び預金	2,038,321	信託現金及び信託預金	4,229,376	建物	80,828,885	構築物	484,815	工具、器具及び備品	66,289	土地	80,646,359	信託建物	57,939,602	信託構築物	334,867	信託工具、器具及び備品	79,656	信託土地	87,802,718	信託建設仮勘定	19,372	借地権	1,214,497	合計	315,684,764	短期借入金	6,000,000	1年内返済予定の長期借入金	21,789,407	長期借入金	69,611,331	合計	97,400,738
現金及び預金	2,059,750																																																																		
信託現金及び信託預金	4,299,778																																																																		
建物	81,669,240																																																																		
構築物	497,966																																																																		
工具、器具及び備品	77,792																																																																		
土地	80,646,359																																																																		
信託建物	58,540,882																																																																		
信託構築物	346,460																																																																		
信託工具、器具及び備品	72,455																																																																		
信託土地	87,802,718																																																																		
借地権	1,214,497																																																																		
合計	317,227,902																																																																		
短期借入金	27,858,605																																																																		
1年内返済予定の長期借入金	29,653,229																																																																		
長期借入金	21,888,904																																																																		
合計	79,400,738																																																																		
現金及び預金	2,038,321																																																																		
信託現金及び信託預金	4,229,376																																																																		
建物	80,828,885																																																																		
構築物	484,815																																																																		
工具、器具及び備品	66,289																																																																		
土地	80,646,359																																																																		
信託建物	57,939,602																																																																		
信託構築物	334,867																																																																		
信託工具、器具及び備品	79,656																																																																		
信託土地	87,802,718																																																																		
信託建設仮勘定	19,372																																																																		
借地権	1,214,497																																																																		
合計	315,684,764																																																																		
短期借入金	6,000,000																																																																		
1年内返済予定の長期借入金	21,789,407																																																																		
長期借入金	69,611,331																																																																		
合計	97,400,738																																																																		
<p>※2. 投資信託及び投資法人に関する法律第67条第4項に定める最低純資産額</p> <p style="text-align: right;">50,000千円</p>	<p>※2. 投資信託及び投資法人に関する法律第67条第4項に定める最低純資産額</p> <p style="text-align: right;">同左</p>																																																																		

損益計算書に関する注記

第11期 (自 平成20年12月1日 至 平成21年5月31日)	第12期 (自 平成21年6月1日 至 平成21年11月30日)																																																																																								
<p>※1. 不動産賃貸事業損益の内訳</p> <p>A. 不動産賃貸事業収益</p> <p style="text-align: right;">(単位：千円)</p> <table style="width: 100%; border-collapse: collapse;"> <tr> <td style="width: 80%;">不動産賃貸収入</td> <td style="width: 20%;"></td> </tr> <tr> <td> 賃貸料</td> <td style="text-align: right;">8,532,806</td> </tr> <tr> <td> 共益費</td> <td style="text-align: right;">174,993</td> </tr> <tr> <td> 駐車場収入</td> <td style="text-align: right;">292,956</td> </tr> <tr> <td> 付帯収入</td> <td style="text-align: right;">62,125</td> </tr> <tr> <td> その他賃貸事業収入</td> <td style="text-align: right;">2,743</td> </tr> <tr> <td style="border-top: 1px solid black;">合計</td> <td style="text-align: right; border-top: 1px solid black;">9,065,625</td> </tr> </table> <p>B. 不動産賃貸事業費用</p> <p style="text-align: right;">(単位：千円)</p> <table style="width: 100%; border-collapse: collapse;"> <tr> <td style="width: 80%;">賃貸事業費用</td> <td style="width: 20%;"></td> </tr> <tr> <td> 管理業務費</td> <td style="text-align: right;">799,603</td> </tr> <tr> <td> 修繕費</td> <td style="text-align: right;">228,340</td> </tr> <tr> <td> 公租公課</td> <td style="text-align: right;">379,486</td> </tr> <tr> <td> 信託報酬</td> <td style="text-align: right;">50,631</td> </tr> <tr> <td> 水道光熱費</td> <td style="text-align: right;">149,946</td> </tr> <tr> <td> 損害保険料</td> <td style="text-align: right;">20,394</td> </tr> <tr> <td> 減価償却費</td> <td style="text-align: right;">1,599,874</td> </tr> <tr> <td> その他賃貸事業費用</td> <td style="text-align: right;">321,111</td> </tr> <tr> <td style="border-top: 1px solid black;">合計</td> <td style="text-align: right; border-top: 1px solid black;">3,549,389</td> </tr> </table> <p>C. 不動産賃貸事業損益 (A - B)</p> <p style="text-align: right;">5,516,236千円</p> <p>※2. 不動産等売買損益の内訳</p> <p>S-9 ドミトリー原町田</p> <p style="text-align: right;">(単位：千円)</p> <table style="width: 100%; border-collapse: collapse;"> <tr> <td style="width: 80%;">不動産等売却収入</td> <td style="width: 20%;"></td> </tr> <tr> <td> 不動産等売却原価</td> <td style="text-align: right;">369,660</td> </tr> <tr> <td> その他売却費用</td> <td style="text-align: right;">478,613</td> </tr> <tr> <td style="border-top: 1px solid black;">不動産等売却損</td> <td style="text-align: right; border-top: 1px solid black;">13,017</td> </tr> <tr> <td style="border-top: 1px solid black;">不動産等売却損</td> <td style="text-align: right; border-top: 1px solid black;">121,970</td> </tr> </table> <p>F-9 スカイハイツ平針</p> <p style="text-align: right;">(単位：千円)</p> <table style="width: 100%; border-collapse: collapse;"> <tr> <td style="width: 80%;">不動産等売却収入</td> <td style="width: 20%;"></td> </tr> <tr> <td> 不動産等売却原価</td> <td style="text-align: right;">339,708</td> </tr> <tr> <td> その他売却費用</td> <td style="text-align: right;">540,039</td> </tr> <tr> <td style="border-top: 1px solid black;">不動産等売却損</td> <td style="text-align: right; border-top: 1px solid black;">10,307</td> </tr> <tr> <td style="border-top: 1px solid black;">不動産等売却損</td> <td style="text-align: right; border-top: 1px solid black;">210,639</td> </tr> </table>	不動産賃貸収入		賃貸料	8,532,806	共益費	174,993	駐車場収入	292,956	付帯収入	62,125	その他賃貸事業収入	2,743	合計	9,065,625	賃貸事業費用		管理業務費	799,603	修繕費	228,340	公租公課	379,486	信託報酬	50,631	水道光熱費	149,946	損害保険料	20,394	減価償却費	1,599,874	その他賃貸事業費用	321,111	合計	3,549,389	不動産等売却収入		不動産等売却原価	369,660	その他売却費用	478,613	不動産等売却損	13,017	不動産等売却損	121,970	不動産等売却収入		不動産等売却原価	339,708	その他売却費用	540,039	不動産等売却損	10,307	不動産等売却損	210,639	<p>※1. 不動産賃貸事業損益の内訳</p> <p>A. 不動産賃貸事業収益</p> <p style="text-align: right;">(単位：千円)</p> <table style="width: 100%; border-collapse: collapse;"> <tr> <td style="width: 80%;">不動産賃貸収入</td> <td style="width: 20%;"></td> </tr> <tr> <td> 賃貸料</td> <td style="text-align: right;">8,182,882</td> </tr> <tr> <td> 共益費</td> <td style="text-align: right;">187,605</td> </tr> <tr> <td> 駐車場収入</td> <td style="text-align: right;">283,592</td> </tr> <tr> <td> 付帯収入</td> <td style="text-align: right;">57,608</td> </tr> <tr> <td> その他賃貸事業収入</td> <td style="text-align: right;">4,160</td> </tr> <tr> <td style="border-top: 1px solid black;">合計</td> <td style="text-align: right; border-top: 1px solid black;">8,715,848</td> </tr> </table> <p>B. 不動産賃貸事業費用</p> <p style="text-align: right;">(単位：千円)</p> <table style="width: 100%; border-collapse: collapse;"> <tr> <td style="width: 80%;">賃貸事業費用</td> <td style="width: 20%;"></td> </tr> <tr> <td> 管理業務費</td> <td style="text-align: right;">727,381</td> </tr> <tr> <td> 修繕費</td> <td style="text-align: right;">221,880</td> </tr> <tr> <td> 公租公課</td> <td style="text-align: right;">316,511</td> </tr> <tr> <td> 信託報酬</td> <td style="text-align: right;">52,000</td> </tr> <tr> <td> 水道光熱費</td> <td style="text-align: right;">123,935</td> </tr> <tr> <td> 損害保険料</td> <td style="text-align: right;">19,937</td> </tr> <tr> <td> 減価償却費</td> <td style="text-align: right;">1,594,387</td> </tr> <tr> <td> その他賃貸事業費用</td> <td style="text-align: right;">338,004</td> </tr> <tr> <td style="border-top: 1px solid black;">合計</td> <td style="text-align: right; border-top: 1px solid black;">3,394,037</td> </tr> </table> <p>C. 不動産賃貸事業損益 (A - B)</p> <p style="text-align: right;">5,321,810千円</p>	不動産賃貸収入		賃貸料	8,182,882	共益費	187,605	駐車場収入	283,592	付帯収入	57,608	その他賃貸事業収入	4,160	合計	8,715,848	賃貸事業費用		管理業務費	727,381	修繕費	221,880	公租公課	316,511	信託報酬	52,000	水道光熱費	123,935	損害保険料	19,937	減価償却費	1,594,387	その他賃貸事業費用	338,004	合計	3,394,037
不動産賃貸収入																																																																																									
賃貸料	8,532,806																																																																																								
共益費	174,993																																																																																								
駐車場収入	292,956																																																																																								
付帯収入	62,125																																																																																								
その他賃貸事業収入	2,743																																																																																								
合計	9,065,625																																																																																								
賃貸事業費用																																																																																									
管理業務費	799,603																																																																																								
修繕費	228,340																																																																																								
公租公課	379,486																																																																																								
信託報酬	50,631																																																																																								
水道光熱費	149,946																																																																																								
損害保険料	20,394																																																																																								
減価償却費	1,599,874																																																																																								
その他賃貸事業費用	321,111																																																																																								
合計	3,549,389																																																																																								
不動産等売却収入																																																																																									
不動産等売却原価	369,660																																																																																								
その他売却費用	478,613																																																																																								
不動産等売却損	13,017																																																																																								
不動産等売却損	121,970																																																																																								
不動産等売却収入																																																																																									
不動産等売却原価	339,708																																																																																								
その他売却費用	540,039																																																																																								
不動産等売却損	10,307																																																																																								
不動産等売却損	210,639																																																																																								
不動産賃貸収入																																																																																									
賃貸料	8,182,882																																																																																								
共益費	187,605																																																																																								
駐車場収入	283,592																																																																																								
付帯収入	57,608																																																																																								
その他賃貸事業収入	4,160																																																																																								
合計	8,715,848																																																																																								
賃貸事業費用																																																																																									
管理業務費	727,381																																																																																								
修繕費	221,880																																																																																								
公租公課	316,511																																																																																								
信託報酬	52,000																																																																																								
水道光熱費	123,935																																																																																								
損害保険料	19,937																																																																																								
減価償却費	1,594,387																																																																																								
その他賃貸事業費用	338,004																																																																																								
合計	3,394,037																																																																																								

投資主資本等変動計算書に関する注記

第11期 (自 平成20年12月1日 至 平成21年5月31日)	第12期 (自 平成21年6月1日 至 平成21年11月30日)
※1. 発行可能投資口総口数 2,000,000口	※1. 発行可能投資口総口数 2,000,000口
※2. 発行済投資口総口数 247,153口	※2. 発行済投資口総口数 247,153口

キャッシュ・フロー計算書に関する注記

第11期 (自 平成20年12月1日 至 平成21年5月31日)	第12期 (自 平成21年6月1日 至 平成21年11月30日)
※1. 現金及び現金同等物の期末残高と貸借対照表に掲記されている科目の金額との関係 (平成21年5月31日現在)	※1. 現金及び現金同等物の期末残高と貸借対照表に掲記されている科目の金額との関係 (平成21年11月30日現在)
現金及び預金 6,356,690 千円	現金及び預金 6,859,604 千円
信託現金及び信託預金 4,299,778 千円	信託現金及び信託預金 4,229,376 千円
現金及び現金同等物 10,656,468 千円	現金及び現金同等物 11,088,980 千円

リース取引に関する注記

第11期 (自平成20年12月1日 至平成21年5月31日)

該当事項はありません。

第12期 (自平成21年6月1日 至平成21年11月30日)

該当事項はありません。

有価証券に関する注記

第11期 (自平成20年12月1日 至平成21年5月31日)

有価証券取引を行っていないため、該当事項はありません。

第12期 (自平成21年6月1日 至平成21年11月30日)

有価証券取引を行っていないため、該当事項はありません。

デリバティブ取引に関する注記

第11期 (自 平成20年12月 1日 至 平成21年 5月31日)	第12期 (自 平成21年 6月 1日 至 平成21年11月30日)
<p>1. 取引の状況に関する事項</p> <p>(1) 取引の内容 本投資法人の利用しているデリバティブ取引は、金利スワップ取引及び金利キャップ取引です。</p> <p>(2) 取引に対する取組方針 本投資法人のデリバティブ取引は、将来の金利の変動によるリスク回避を目的としており、投機的な取引は行わない方針です。</p> <p>(3) 取引の利用目的 本投資法人のデリバティブ取引は、借入金利等の将来の金利市場における利率上昇による変動リスクを回避する目的で利用しています。 なお、デリバティブ取引を利用してヘッジ会計を行っています。</p> <p>① ヘッジ会計の方法 繰延ヘッジ処理によっています。なお、特例処理の要件を満たしている金利スワップについては特例処理を採用しています。</p> <p>② ヘッジ手段とヘッジ対象 ヘッジ手段 金利スワップ取引、金利キャップ取引 ヘッジ対象 金利</p> <p>③ ヘッジ方針 本投資法人は財務方針に基づき投資法人規約に規定するリスクをヘッジする目的でデリバティブ取引を行っています。</p> <p>④ ヘッジの有効性評価の方法 ヘッジ対象のキャッシュ・フロー変動の累計とヘッジ手段のキャッシュ・フロー変動の累計とを比較し、両者の変動額の比率を検証することにより、ヘッジの有効性を評価しています。ただし、金利スワップ取引及び金利キャップ取引の特例処理の要件を満たしているもの及びヘッジ手段とヘッジ対象に関する重要な条件が同一であり、継続して金利の変動による影響を一定の範囲に限定する効果が明らかに見込まれる金利キャップ取引及び金利スワップ取引については、有効性の評価を省略しています。</p> <p>(4) 取引に係るリスクの内容 金利スワップ取引及び金利キャップ取引は市場金利の変動によるリスクを有しています。 なお、取引相手先は高格付を有する金融機関に限定しているため、信用リスクはほとんどないと認識しています。</p> <p>(5) 取引に係るリスク管理体制 資産運用会社の運用管理手続きに基づき、リスク管理を行っています。</p> <p>2. 取引の時価等に関する事項 全てヘッジ会計が適用されているため、注記を省略しています。</p>	<p>1. 取引の状況に関する事項</p> <p>(1) 取引の内容 同左</p> <p>(2) 取引に対する取組方針 同左</p> <p>(3) 取引の利用目的 同左</p> <p>① ヘッジ会計の方法 同左</p> <p>② ヘッジ手段とヘッジ対象 ヘッジ手段 同左 ヘッジ対象 同左</p> <p>③ ヘッジ方針 同左</p> <p>④ ヘッジの有効性評価の方法 同左</p> <p>(4) 取引に係るリスクの内容 同左</p> <p>(5) 取引に係るリスク管理体制 同左</p> <p>2. 取引の時価等に関する事項 同左</p>

退職給付に関する注記

第11期（自平成20年12月1日 至平成21年5月31日）

退職給付制度がありませんので、該当事項はありません。

第12期（自平成21年6月1日 至平成21年11月30日）

退職給付制度がありませんので、該当事項はありません。

税効果会計に関する注記

第11期 (自 平成20年12月1日 至 平成21年5月31日)	第12期 (自 平成21年6月1日 至 平成21年11月30日)
1. 繰延税金資産及び繰延税金負債の発生の主な原因別内訳 (単位：千円)	1. 繰延税金資産及び繰延税金負債の発生の主な原因別内訳 (単位：千円)
(繰延税金資産)	(繰延税金資産)
(1) 流動資産	(1) 流動資産
一括償却資産 550	一括償却資産 213
貸倒損失否認 753	貸倒損失否認 3,109
貸倒引当金繰入超過額 27,934	貸倒引当金繰入超過額 20,118
未払事業税 1,488	繰延ヘッジ損益 2,273
繰延ヘッジ損益 10,389	小計 25,713
小計 41,116	(2) 固定資産
(2) 固定資産	一括償却資産 16
一括償却資産 102	繰延ヘッジ損益 78,544
繰延ヘッジ損益 83,120	小計 78,561
小計 83,223	繰延税金資産合計 104,273
繰延税金資産合計 124,339	繰延税金資産合計（流動）の純額 25,713
(繰延税金負債)	繰延税金資産合計（固定）の純額 78,561
(1) 流動負債	2. 法定実効税率と税効果会計適用後の法人税等の負担率と の差異の原因となった主な項目別の内訳 (単位：%)
繰延ヘッジ損益 362	法定実効税率 39.33
繰延税金負債合計 362	(調整)
繰延税金資産合計（流動）の純額 40,753	支払分配金の損金算入額 △39.01
繰延税金資産合計（固定）の純額 83,223	その他 0.03
2. 法定実効税率と税効果会計適用後の法人税等の負担率と の差異の原因となった主な項目別の内訳 (単位：%)	税効果会計適用後の法人税等の負担率 0.35
法定実効税率 39.33	
(調整)	
支払分配金の損金算入額 △39.27	
その他 0.08	
税効果会計適用後の法人税等の負担率 0.14	

持分法損益等に関する注記

第11期（自平成20年12月1日 至平成21年5月31日）

本投資法人には関連会社が存在しないため、該当事項はありません。

第12期（自平成21年6月1日 至平成21年11月30日）

本投資法人には関連会社が存在しないため、該当事項はありません。

関連当事者との取引に関する注記

第11期（自平成20年12月1日 至平成21年5月31日）

1. 親会社及び法人主要投資主等

該当事項はありません。

2. 関連会社等

該当事項はありません。

3. 兄弟会社等

該当事項はありません。

4. 役員及び個人主要投資主等

該当事項はありません。

第12期（自平成21年6月1日 至平成21年11月30日）

1. 親会社及び法人主要投資主等

該当事項はありません。

2. 関連会社等

該当事項はありません。

3. 兄弟会社等

該当事項はありません。

4. 役員及び個人主要投資主等

該当事項はありません。

1口当たり情報に関する注記

第11期 (自 平成20年12月1日 至 平成21年5月31日)		第12期 (自 平成21年6月1日 至 平成21年11月30日)	
1口当たり純資産額	608,160 円	1口当たり純資産額	609,342 円
1口当たり当期純利益	8,231 円	1口当たり当期純利益	9,336 円
<p>1口当たり当期純利益は、当期純利益を日数加重平均投資口数で除することにより算定しています。 また、潜在投資口調整後1口当たり当期純利益については、潜在投資口がないため記載していません。</p>		<p>1口当たり当期純利益は、当期純利益を日数加重平均投資口数で除することにより算定しています。 また、潜在投資口調整後1口当たり当期純利益については、潜在投資口がないため記載していません。</p>	

(注) 1口当たり当期純利益の算定上の基礎は、以下の通りです。

	第11期 (自 平成20年12月1日 至 平成21年5月31日)	第12期 (自 平成21年6月1日 至 平成21年11月30日)
当期純利益 (千円)	2,034,437	2,307,517
普通投資主に帰属しない金額 (千円)	—	—
普通投資口に係る当期純利益 (千円)	2,034,437	2,307,517
期中平均投資口数 (口)	247,153	247,153

重要な後発事象に関する注記

第11期 (自 平成20年12月1日 至 平成21年5月31日)	第12期 (自 平成21年6月1日 至 平成21年11月30日)
<p>1. スポンサー会社の変更並びに本投資法人及び本資産運用会社の合併</p> <p>a. スポンサー会社の変更</p> <p>本投資法人のスポンサー会社であり、資産運用会社であるパシフィックレジデンシャル株式会社 (以下「本資産運用会社」といいます。) の主要株主であるパシフィックホールディングス株式会社 (以下「PHI」といいます。) は、平成21年3月10日に東京地方裁判所に対し会社更生手続の申立てを行い、同年3月31日付で同裁判所より会社更生手続開始決定を受けました。</p> <p>これを受け、本投資法人及び本資産運用会社は、本投資法人の長期的に安定した財務基盤・成長戦略を築く上で、スポンサー会社の存在は必要であるとの認識の下、外部のアドバイザーによるサポートを受けながら、PHIに代わる新スポンサー会社の選定を進めてきました。</p> <p>その結果、平成21年8月6日付で、伊藤忠商事株式会社 (以下「伊藤忠」といいます。) 及びADインベストメント・マネジメント株式会社 (以下「ADIM」といいます。) が新スポンサー候補に選定されました。</p> <p>これに伴い、PHI及びADIMは、同日付で、PHIの所有する本資産運用会社の発行済株式6,000株 (保有率93.8%) の全てをPHIがADIMに譲り渡し、ADIMがこれを買受けることを内容とする株式譲渡契約を締結いたしました。平成21年9月に上記株式譲渡の実行を予定しています。これにより、本資産運用会社は、ADIMの子会社になる予定です。</p>	—

<p style="text-align: center;">第11期 (自 平成20年12月1日 至 平成21年5月31日)</p>	<p style="text-align: center;">第12期 (自 平成21年6月1日 至 平成21年11月30日)</p>
<p>b. 本投資法人の合併</p> <p>前記a.に伴い、本投資法人とアドバンス・レジデンス投資法人（以下「ADR」といいます。）は、平成21年8月6日付で、両者が合併すること等について基本合意書を締結いたしました。ADRを吸収合併存続投資法人とする吸収合併方式による合併を行う場合、本投資法人は、投信法第143条に基づき解散し、本投資法人の発行する投資口は、株式会社東京証券取引所の定める上場廃止基準に従い上場廃止となる見込みです。</p> <p>合併後の投資法人は、伊藤忠のサポートを受ける方針となっています。</p> <p>合併の要旨</p> <p>(1) 合併の方法</p> <p>本投資法人を吸収合併消滅法人とし、ADRを吸収合併存続法人とする、吸収合併方式を予定しています。但し、新設合併方式に変更する可能性もあります。その場合においても、後記(2)で定める合併比率に準じて割当比率を決定します。</p> <p>(2) 投資口の割当比率</p> <p>本投資法人の投資口1口に対し、ADRの投資口0.66口を割当交付します。なお、当該合併比率（割当比率）は、算定の根拠となる諸条件に影響を及ぼす重大な事実が発見され、又は諸条件に重大な変更が生じた場合、本投資法人及びADRの協議の上、変更することがあります。</p> <p>(3) 合併の日程</p> <p>平成21年9月に合併契約を締結することを予定していますが、合併効力発生日については現時点で未確定です。</p> <p>c. 本資産運用会社の合併</p> <p>前記a.及びb.に加え、本資産運用会社とADIMは、平成21年8月6日付で、資産運用会社の合併に関する基本合意書を締結し、今後、本投資法人とADRの合併契約の締結と同日に合併契約書を締結することを予定しています。</p> <p>合併の要旨</p> <p>(1) 合併の方法</p> <p>ADIMを吸収合併存続会社とする吸収合併方式で、本資産運用会社は、合併により解散します。</p> <p>(2) 合併に係る割当の内容</p> <p>合併に係る割当の内容は、現時点では未定です。</p> <p>(3) 合併の日程</p> <p>平成21年9月に合併契約を締結することを予定していますが、資産運用会社の合併契約締結日及び合併効力発生日は、原則として本投資法人及びADR間の合併契約締結日及び合併効力発生日と同時期とします。</p>	

<p style="text-align: center;">第11期 (自 平成20年12月1日 至 平成21年5月31日)</p>	<p style="text-align: center;">第12期 (自 平成21年6月1日 至 平成21年11月30日)</p>
<p>2. 金銭消費貸借契約の締結 平成21年8月27日付にて、期末日後1年以内に償還期限の到来する第6回投資法人債120億円及び第8回投資法人債60億円の償還資金に充てるため、下記のとおり金銭消費貸借契約を締結いたしました。</p> <p>短期借入金 (1) 借入先：株式会社三菱東京UFJ銀行、住友信託銀行株式会社 (2) 借入金額：6,000百万円 (3) 利率：未定 (4) 借入実行日：平成21年9月10日 (5) 返済期日：平成22年3月31日 (6) 担保の有無：有担保・無保証 (7) 資金使途：償還期限が平成21年9月11日の第8回投資法人債の償還</p> <p>長期借入金 (1) 借入先：株式会社三菱東京UFJ銀行、住友信託銀行株式会社、株式会社三井住友銀行 (2) 借入金額：6,000百万円 (3) 利率：未定 (4) 借入実行日：平成21年10月22日 (5) 返済期日：平成24年4月27日 (6) 担保の有無：有担保・無保証 (7) 資金使途：償還期限が平成21年10月23日の第6回投資法人債の償還</p> <p>長期借入金 (1) 借入先：①株式会社三菱東京UFJ銀行 ②株式会社日本政策投資銀行 (2) 借入金額：①1,000百万円 ②5,000百万円 (3) 利率：未定 (4) 借入実行日：平成21年10月22日 (5) 返済期日：①平成26年9月30日 ②平成22年2月末日を初回とし、以降毎年2、5、8、11月の各月末に元本金62百万円を返済し、平成26年9月30日に残元本金3,812百万円を一括返済する。 (6) 担保の有無：有担保・無保証 (7) 資金使途：償還期限が平成21年10月23日の第6回投資法人債の償還</p> <p>以上の結果、期末日後1年以内に償還期限の到来する投資法人債の償還に関し、当期末には存在していた継続企業の前提に関する重要な不確実性は現時点では解消されました。</p>	

追加情報

<p>第11期 (自 平成20年12月1日 至 平成21年5月31日)</p>	<p>第12期 (自 平成21年6月1日 至 平成21年11月30日)</p>
<p>—</p>	<p>1. アドバンス・レジデンス投資法人との合併 本投資法人とアドバンス・レジデンス投資法人（以下「ADR」といいます。）は、平成21年9月25日付けで、合併契約を締結しました。その後、平成21年11月30日開催の第6回投資主総会において合併契約が承認されました。また、同日開催されたADRの投資主総会においても合併契約は承認されております。合併契約書の要旨は以下のとおりです。</p> <p>(1) 合併の方法 新設合併方式</p> <p>(2) 新投資法人の名称 アドバンス・レジデンス投資法人</p> <p>(3) 交付投資口 合併成立日の前日の本投資法人の最終の投資主名簿に記載された投資主に対し、その有する投資口の合計数に2を乗じた投資口数を新たに発行した上で割当て交付します。同様に、ADRの投資主に対し、その有する投資口の合計数に3を乗じた投資口数を新たに発行した上で割当て交付します。</p> <p>(4) 新投資法人の出資総額等 出資総額：36,262,894,000円 出資剰余金：投資法人の計算に関する規則（平成18年内閣府令第47号、その後の改正を含む。）第27条第1項に定める投資主資本等変動額から上記出資総額を減じて得た額</p> <p>(5) 合併交付金 合併成立日の前日に終了する営業期間に係る金銭の分配の代わりとして、成立日前日における分配可能利益を合併交付金として支払うものとします。</p> <p>(6) 合併の時期 新投資法人の成立日：平成22年3月1日</p> <p>(7) 新投資法人の運用会社 ADインベストメント・マネジメント株式会社</p> <p>2. 資産運用会社の合併 本投資法人の資産運用会社であるパシフィックレジデンシャル株式会社（以下「本資産運用会社」といいます。）は、ADRの資産運用会社であるADインベストメント・マネジメント株式会社（以下「ADIM」といいます。）との間で、ADIMを存続会社とする吸収合併方式の合併契約を平成21年9月25日付けで締結しました。合併効力発生日は平成22年3月1日を予定しています。</p> <p>これにより、本資産運用会社は解散することになること、新投資法人の資産運用会社は合併後のADIMが行う予定であることから、本投資法人と本資産運用会社との資産運用委託契約解除をすることとし、第6回投資主総会においても承認されています。</p>

(7) 【附属明細表】

① 有価証券明細表

該当事項はありません。

② デリバティブ取引及び為替予約取引の契約額等及び時価の状況表

区 分	種 類	契 約 額 等 (千円)		時 価 (千円)	
		(注1)	うち1年超	(注2)	(注3)
市場取引以外 の取引	金利スワップ取引				
	受取変動・支払固定	11,989,900	10,000,000		△182,078
	金利キャップ取引	17,000,000	6,000,000		389
合 計		28,989,900	16,000,000		△181,688

(注1) 契約額等は、想定元本に基づいて表示しています。

(注2) 時価は、当該取引契約の相手方が市場実勢金利等をもとに算出した価額で評価しています。

(注3) 時価の金額のうち、△11,225千円については、「金融商品に係る会計基準」(企業会計基準委員会 平成19年6月15日 企業会計基準第10号)に基づき金利スワップの特例処理を適用しているため、貸借対照表において時価評価しておりません。

③ 不動産等明細表のうち総括表

資産の種類		前期末残高	当期 増加額	当期 減少額	当期末残高	償却 累計額	当期 償却額	差引当期末 残高	摘要
有形 固定 資産	建物	86,556,916	26,346	16,299	86,566,963	5,738,077	851,066	80,828,885	
	構築物	561,527	—	—	561,527	76,711	13,150	484,815	
	工具・器具 及び備品	170,740	7,533	682	177,590	111,301	18,515	66,289	
	土地	80,646,359	—	—	80,646,359	—	—	80,646,359	
	信託建物	64,251,277	84,909	277	64,335,908	6,396,306	685,912	57,939,602	
	信託構築物	446,270	817	—	447,087	112,220	12,410	334,867	
	信託工具・ 器具及び 備品	128,648	21,709	1,191	149,166	69,510	13,332	79,656	
	信託土地	87,802,718	—	—	87,802,718	—	—	87,802,718	
	信託建設 仮勘定	—	19,372	—	19,372	—	—	19,372	
	合 計	320,564,458	160,689	18,451	320,706,696	12,504,128	1,594,387	308,202,568	
無形 固定 資産	借地権	1,214,497	—	—	1,214,497	—	—	1,214,497	
	合 計	1,214,497	—	—	1,214,497	—	—	1,214,497	

④ その他特定資産の明細表

該当事項はありません。

⑤ 投資法人債明細表

銘柄	発行年月日	前期末残高(千円)	当期減少額(千円)	当期末残高(千円)	利率(%) (注1) (注2)	償還期限	用途	担保
第1回 無担保 投資法人債	平成17年 7月20日	10,000,000	—	10,000,000	0.74	平成22年 7月20日	短期借入金 の返済等	無担保
第2回 無担保 投資法人債	平成17年 9月26日	10,000,000	—	10,000,000	0.84	平成22年 9月24日	特定資産の 取得資金 及び借入金 の返済	無担保
第3回 無担保 投資法人債	平成17年 9月26日	9,700,000	—	9,700,000	1.28	平成24年 9月24日	特定資産の 取得資金 及び借入金 の返済	無担保
第4回 無担保 投資法人債	平成18年 2月20日	15,000,000	—	15,000,000	1.50	平成23年 2月18日	特定資産の 取得資金	無担保
第6回 無担保 投資法人債	平成18年 10月25日	12,000,000	12,000,000	—	—	平成21年 10月23日	借入金 の返済	無担保
第7回 無担保 投資法人債	平成19年 2月9日	12,000,000	—	12,000,000	1.84	平成24年 2月9日	借入金 の返済	無担保
第8回 無担保 投資法人債	平成19年 9月13日	6,000,000	6,000,000	—	—	平成21年 9月11日	特定資産の 取得資金、 借入金の 返済及び 運転資金	無担保
第9回 無担保 投資法人債	平成19年 9月13日	10,000,000	—	10,000,000	1.83483 (注3)	平成23年 9月13日	特定資産の 取得資金、 借入金の 返済及び 運転資金	無担保
第10回 無担保 投資法人債	平成19年 9月13日	4,800,000	—	4,800,000	1.90	平成24年 9月13日	特定資産の 取得資金、 借入金の 返済及び 運転資金	無担保
合計	—	89,500,000	18,000,000	71,500,000	—	—	—	—

(注1) 平均利率は、投資法人債毎の適用利率(期末残高の加重平均)を小数点第6位を四捨五入して記載しています。

(注2) 金利については、当期末に残高のある銘柄のみを表示しています。

(注3) 金利変動リスクを回避する目的で金利スワップ取引を行った投資法人債については、金利スワップの効果を勘案した加重平均利率を記載しています。

(注4) 第5回無担保投資法人債は、発行を中止しています。

(注5) 投資法人債の当期末から起算して5年以内における1年ごとの返済予定額は次のとおりです。

	1年以内	1年超2年以内	2年超3年以内	3年超4年以内	4年超5年以内
投資法人債	20,000,000千円	25,000,000千円	26,500,000千円	－千円	－千円

⑥ 借入金明細表

	区分	前期末 残高 (千円)	当期 増加額 (千円)	当期 減少額 (千円)	当期末 残高 (千円)	平均利率 (注1)	返済期限	使途	摘要
	借入先								
短期借入金	株式会社三菱東京UFJ銀行	－	3,000,000	－	3,000,000	1.71455%	平成22年 3月31日	(注9)	有担保 無保証
	住友信託銀行株式会社	－	3,000,000	－	3,000,000				
	小計	27,858,605 (注5)	11,305,568 (注5)	33,164,173 (注5)	6,000,000				
長期借入金 (一年以内返済予定)	株式会社三菱東京UFJ銀行	1,989,900	－	－	1,989,900	0.92364% (注4)	平成22年 2月19日	(注7)	有担保 無保証
	住友信託銀行株式会社	1,989,900	－	－	1,989,900				
	三菱UFJ信託銀行株式会社	1,989,900	－	－	1,989,900				
	中央三井信託銀行株式会社	1,989,900	－	－	1,989,900				
	株式会社千葉銀行	1,989,900	－	－	1,989,900				
	信金中央金庫	994,950	－	－	994,950				
	株式会社三菱東京UFJ銀行	1,989,900	－	－	1,989,900	0.95273%	平成22年 5月31日	(注6)	有担保 無保証
	三菱UFJ信託銀行株式会社	1,790,911	－	－	1,790,911				
	住友信託銀行株式会社	1,790,911	－	－	1,790,911				
	中央三井信託銀行株式会社	1,293,435	－	－	1,293,435				
	株式会社三井住友銀行	1,989,900	－	－	1,989,900	0.95273%	平成22年 5月31日	(注6)	有担保 無保証
	株式会社三井住友銀行	1,989,900	－	－	1,989,900	1.44000% (注2)	平成22年 11月30日	(注7)	有担保 無保証
	小計	31,643,129 (注5)	－	9,853,722 (注5)	21,789,407				
短期借入金合計		59,501,734 (注5)	11,305,568 (注5)	43,017,895 (注5)	27,789,407				
長期借入金	第一生命保険相互会社	994,950	－	－	994,950	1.94000%	平成23年 8月31日	(注7)	有担保 無保証
	大同生命保険株式会社	1,591,920	－	－	1,591,920	2.19875%	平成25年 11月17日	(注7)	有担保 無保証
	全国共済農業協同組合連合会	1,989,900	－	－	1,989,900	1.84500%	平成23年 12月26日	(注7)	有担保 無保証
	太陽生命保険株式会社	1,492,426	－	－	1,492,426				
	第一生命保険相互会社	994,950	－	－	994,950				
	三井住友海上火災保険株式会社	994,950	－	－	994,950				
	農林中央金庫	4,974,753	－	－	4,974,753	1.10273% (注3)	平成23年 12月26日	(注7)	有担保 無保証
	株式会社八十二銀行	994,950	－	－	994,950				

区分	借入先	前期末	当期	当期	当期末	平均利率 (注1)	返済期限	使途	摘要
		残高 (千円)	増加額 (千円)	減少額 (千円)	残高 (千円)				
	太陽生命保険株式会社	994,950	—	—	994,950	1.78500%	平成24年 9月19日	(注7)	有担保 無保証
	大同生命保険株式会社	895,455	—	—	895,455	1.89250%	平成25年 9月19日	(注7)	有担保 無保証
	株式会社日本政策 投資銀行	1,989,900	—	—	1,989,900	1.74375%	平成24年 11月30日	(注7)	有担保 無保証
	株式会社日本政策 投資銀行	1,989,900	—	—	1,989,900	1.07273%	平成24年 11月30日	(注7)	有担保 無保証
	株式会社三井住友 銀行	—	2,984,852	—	2,984,852	1.91455%	平成23年 6月30日	(注8)	有担保 無保証
	株式会社三菱東京 UFJ銀行	—	2,986,841	—	2,986,841	2.06455%	平成24年 6月29日	(注8)	有担保 無保証
	株式会社あおぞら 銀行	—	589,507	—	589,507				
	株式会社三菱東京 UFJ銀行	—	1,629,479	—	1,629,479	1.81455%	平成23年 4月28日	(注8)	有担保 無保証
	中央三井信託銀行 株式会社	—	4,352,410	—	4,352,410				
	三菱UFJ信託銀行株 式会社	—	4,155,907	—	4,155,907				
	株式会社三菱東京 UFJ銀行	—	3,494,515	—	3,494,515	2.31455%	平成25年 4月30日	(注8)	有担保 無保証
	住友信託銀行株式 会社	—	4,155,907	—	4,155,907				
	株式会社三井住友 銀行	—	2,487,374	—	2,487,374				
	株式会社三菱東京 UFJ銀行	—	2,000,000	—	2,000,000	2.13796%	平成24年 4月27日	(注9)	有担保 無保証
	住友信託銀行株式 会社	—	2,000,000	—	2,000,000				
	株式会社三井住友 銀行	—	2,000,000	—	2,000,000				
	株式会社三菱東京 UFJ銀行	—	1,000,000	—	1,000,000	2.73796%	平成26年 9月30日	(注9)	有担保 無保証
	株式会社日本政策 投資銀行	—	5,000,000	—	5,000,000	3.10000%	平成26年 9月30日	(注9)	有担保 無保証
	株式会社三菱東京 UFJ銀行	—	2,998,959	—	2,998,959	1.60545%	平成23年 8月31日	(注8)	有担保 無保証
	中央三井信託銀行 株式会社	—	1,328,110	—	1,328,110				
	三菱UFJ信託銀行株 式会社	—	1,028,214	—	1,028,214				
	住友信託銀行株式 会社	—	1,285,268	—	1,285,268				
	株式会社りそな銀 行	—	2,050,027	—	2,050,027				
	株式会社あおぞら 銀行	—	685,476	—	685,476				
	農林中央金庫	—	1,071,056	—	1,071,056				
	株式会社静岡銀行	—	428,422	—	428,422				
	小計	19,899,004	49,712,327	—	69,611,331				
	合計	79,400,738	61,017,895	43,017,895	97,400,738				

- (注1) 平均利率は、ローン契約毎の借入利率（期末残高の加重平均）を小数点第6位で四捨五入して表示しています。
- (注2) 金利変動リスクを回避する目的で金利スワップ取引を行った借入金については、金利スワップの効果を勘案した加重平均利率を記載しています。
- (注3) 金利変動リスクを回避する目的で金利キャップを購入しており、対象金利（3ヶ月円Tibor）の上限を1.38%に設定しています。
- (注4) 金利変動リスクを回避する目的で金利キャップを購入しており、対象金利（3ヶ月円Tibor）の上限を1.07%に設定しています。
- (注5) 短期借入金に関しては、当期末において残高のある借入先を表示しています。
- (注6) 用途は、信託不動産の購入資金です。
- (注7) 用途は、不動産の購入資金です。
- (注8) 用途は、既存借入金の返済資金です。
- (注9) 用途は、既存投資法人債の償還資金です。
- (注10) 長期借入金（1年以内に返済予定のものを除く。）の当期末から起算して5年以内における1年ごとの返済予定額は次のとおりです。

	1年超2年以内	2年超3年以内	3年超4年以内	4年超5年以内
長期借入金	24,993,133千円	25,993,027千円	12,625,171千円	6,000,000千円

2 【投資法人の現況】

【純資産額計算書】

(平成21年11月30日現在)

	金額
I 資産総額	323,760,504千円
II 負債総額	173,159,671千円
III 純資産総額 (I - II)	150,600,832千円
IV 発行済数量	247,153口
V 1 単位当たり純資産額 (III / IV)	609,342円

第6【販売及び買戻しの実績】

	販売日（注1）	販売口数	買戻し口数	発行済口数
第7期計算期間	該当なし	－口 (－口)	－口 (－口)	186,809口
第8期計算期間	平成19年6月21日	60,000口 (－口)	－口 (－口)	246,809口
	平成19年7月20日	344口 (－口)	－口 (－口)	247,153口
第9期計算期間	該当なし	－口 (－口)	－口 (－口)	247,153口
第10期計算期間	該当なし	－口 (－口)	－口 (－口)	247,153口
第11期計算期間	該当なし	－口 (－口)	－口 (－口)	247,153口
第12期計算期間	該当なし	－口 (－口)	－口 (－口)	247,153口

(注1) 販売日は、投資口の発行に係る効力発生日を記載しています。

(注2) 本邦外における販売口数及び買戻し口数を括弧により内書きしています。

第7【参考情報】

当計算期間の開始日から、本有価証券報告書の提出日までの間に、以下の書類を提出しました。

1. 有価証券報告書

第11期有価証券報告書（添付書類を含みます。）を平成21年8月31日に関東財務局長に提出しました。

2. 臨時報告書

臨時報告書を平成22年2月15日に関東財務局長に提出しました。

3. 訂正発行登録書

訂正発行登録書を平成21年8月31日及び平成22年2月15日に関東財務局長に提出しました。

独立監査人の監査報告書

平成22年 2 月 23 日

日本レジデンシャル投資法人

役員会 御中

あずさ監査法人

指定社員 公認会計士 山元 太志 印
業務執行社員

指定社員 公認会計士 田澤 治郎 印
業務執行社員

当監査法人は、金融商品取引法第193条の2第1項の規定に基づく監査証明を行うため、「投資法人の経理状況」に掲げられている日本レジデンシャル投資法人の平成21年6月1日から平成21年11月30日までの第12期計算期間の財務諸表、すなわち、貸借対照表、損益計算書、投資主資本等変動計算書、金銭の分配に係る計算書、キャッシュ・フロー計算書、注記表及び附属明細表について監査を行った。この財務諸表の作成責任は経営者にあり、当監査法人の責任は独立の立場から財務諸表に対する意見を表明することにある。

当監査法人は、我が国において一般に公正妥当と認められる監査の基準に準拠して監査を行った。監査の基準は、当監査法人に財務諸表に重要な虚偽の表示がないかどうかの合理的な保証を得ることを求めている。監査は、試査を基礎として行われ、経営者が採用した会計方針及びその適用方法並びに経営者によって行われた見積りの評価も含め全体としての財務諸表の表示を検討することを含んでいる。当監査法人は、監査の結果として意見表明のための合理的な基礎を得たと判断している。

当監査法人は、上記の財務諸表が、我が国において一般に公正妥当と認められる企業会計の基準に準拠して、日本レジデンシャル投資法人の平成21年11月30日現在の財産の状態並びに同日をもって終了する計算期間の損益及びキャッシュ・フローの状況をすべての重要な点において適正に表示しているものと認める。

投資法人と当監査法人又は業務執行社員との間には、公認会計士法の規定により記載すべき利害関係はない。

以 上

※ 上記は、監査報告書の原本に記載された事項を電子化したものであり、その原本は本投資法人（有価証券報告書提出会社）が別途保管しております。

独立監査人の監査報告書

平成21年 8月28日

日本レジデンシャル投資法人

役員会 御中

あずさ監査法人

指定社員
業務執行社員 公認会計士 山元 太志 印

指定社員
業務執行社員 公認会計士 田澤 治郎 印

当監査法人は、金融商品取引法第193条の2第1項の規定に基づく監査証明を行うため、「投資法人の経理状況」に掲げられている日本レジデンシャル投資法人の平成20年12月1日から平成21年5月31日までの第11期計算期間の財務諸表、すなわち、貸借対照表、損益計算書、投資主資本等変動計算書、金銭の分配に係る計算書、キャッシュ・フロー計算書、注記表及び附属明細表について監査を行った。この財務諸表の作成責任は経営者にあり、当監査法人の責任は独立の立場から財務諸表に対する意見を表明することにある。

当監査法人は、我が国において一般に公正妥当と認められる監査の基準に準拠して監査を行った。監査の基準は、当監査法人に財務諸表に重要な虚偽の表示がないかどうかの合理的な保証を得ることを求めている。監査は、試査を基礎として行われ、経営者が採用した会計方針及びその適用方法並びに経営者によって行われた見積りの評価も含め全体としての財務諸表の表示を検討することを含んでいる。当監査法人は、監査の結果として意見表明のための合理的な基礎を得たと判断している。

当監査法人は、上記の財務諸表が、我が国において一般に公正妥当と認められる企業会計の基準に準拠して、日本レジデンシャル投資法人の平成21年5月31日現在の財産の状態並びに同日をもって終了する計算期間の損益及びキャッシュ・フローの状況をすべての重要な点において適正に表示しているものと認める。

追記情報

注記表の「重要な後発事象に関する注記」のとおり、スポンサー会社の変更及び投資法人の合併、並びに金銭消費貸借契約の締結についての記載がある。

投資法人と当監査法人又は業務執行社員との間には、公認会計士法の規定により記載すべき利害関係はない。

以 上

※ 上記は、監査報告書の原本に記載された事項を電子化したものであり、その原本は本投資法人（有価証券報告書提出会社）が別途保管しております。